



## INFORMACION Y CONTROL DE PUBLICACIONES, S.A.

Velázquez, 46, 1º Drcha - Tel. 91 435 00 32 Fax 91 435 96 05 - 28001 - MADRID  
 Entença, 218 Entr. 7 - Tel 93 439 24 18 Fax 93 419 25 34 - 08029 - BARCELONA

**Título:** REPSOL  
**URL Primaria:** http://www.repsol.com  
**Editor:** Repsol, S.A.  
**Domicilio:** Avda Méndez Alvaro, 44  
**Ciudad:** 28045 MADRID  
**Teléfono:** 91 753 80 00  
**Fax:** 91 348 94 94  
**E-mail:** asaezv@repsol.com  
**Clasificación:** Información Corporativa  
**Sub-Clasificación:** Información Corporativa



### 1. Cifras totales y promedios (Nacional e Internacional)

MES - AÑO	NAVEGADORES UNICOS	VISITAS	PAGINAS
Octubre - 2020	1.490.069	2.054.611	5.434.559
<b>PROMEDIO DIARIO</b>	<b>57.917</b>	<b>66.278</b>	<b>175.308</b>
<b>PROMEDIO LUNES-VIERNES</b>	63.092	72.836	198.870
<b>PROMEDIO SABADO-DOMINGO</b>	45.265	50.246	117.713
<b>PAGINAS / VISITAS</b>	2,65		
<b>DURACION MEDIA VISITAS</b>	0:02:59		
<b>DURACION MEDIA PAGINAS</b>	0:01:49		

### 2. Secciones (Nacional e Internacional)

	PAGINAS	%
<b>HOME</b>	68.571	1.26 %
<b>RESTO</b>	5.365.988	98.74 %

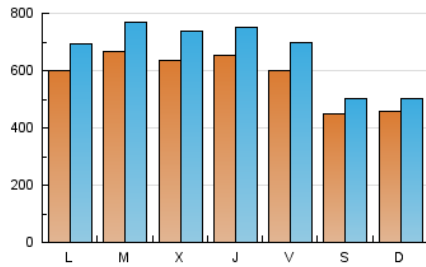
### 3. Por día del mes (Nacional e Internacional)

Día	N. únicos	Visitas	Páginas	Día	N. únicos	Visitas	Páginas	Día	N. únicos	Visitas	Páginas
1	65.200	75.136	203.627	11	47.488	51.890	106.704	21	59.664	68.718	189.432
2	60.373	70.035	191.786	12	48.555	53.603	129.132	22	63.547	73.597	190.774
3	44.363	49.244	117.779	13	65.993	75.374	215.241	23	58.165	67.980	172.588
4	45.758	50.326	117.108	14	64.844	75.511	211.303	24	43.624	49.175	113.577
5	72.637	84.727	242.275	15	63.463	72.737	195.641	25	45.376	50.179	110.892
6	76.751	87.531	238.151	16	59.795	69.266	178.052	26	56.848	66.410	182.097
7	72.237	82.426	229.082	17	46.088	51.969	140.362	27	58.792	68.451	190.413
8	68.830	78.615	217.151	18	44.395	48.616	109.915	28	57.067	67.653	190.305
9	61.164	70.231	180.174	19	61.569	72.123	214.598	29	65.261	75.969	210.500
10	48.864	53.641	119.388	20	65.747	75.595	208.493	30	61.528	70.707	194.325
								31	41.433	47.176	123.694

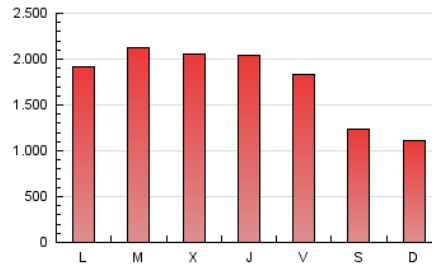
4. Gráficas (Nacional e Internacional)

4.1 Por día de la semana (promedio)

N. únicos / Visitas (x 100)

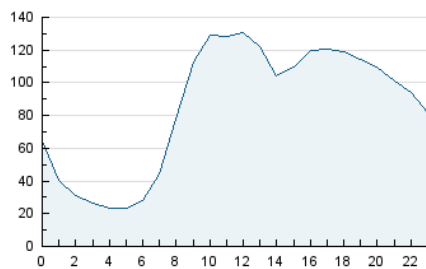


Páginas (x 100)

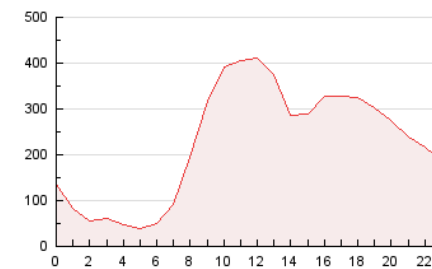


4.2 Por franja horaria (promedio)

Visitas (x 1000)

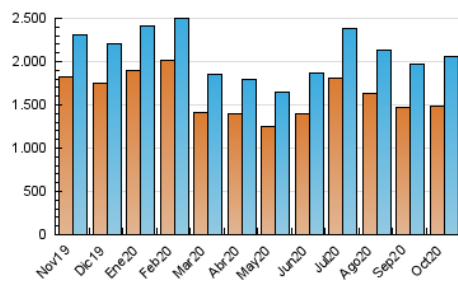


Páginas (x 1000)

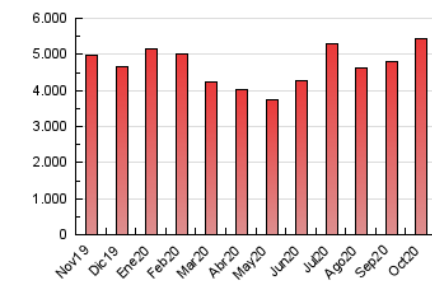


4.3 Por meses

N. únicos / Visitas (x 1000)



Páginas (x 1000)





## INFORMACION Y CONTROL DE PUBLICACIONES, S.A.

Velázquez, 46, 1º Drcha - Tel. 91 435 00 32 Fax 91 435 96 05 - 28001 - MADRID  
 Entença, 218 Entr. 7 - Tel 93 439 24 18 Fax 93 419 25 34 - 08029 - BARCELONA

### Anexo - Tráfico Nacional

**Título:** REPSOL  
**URL Primaria:** http://www.repsol.com  
**Editor:** Repsol, S.A.  
**Domicilio:** Avda Méndez Alvaro, 44  
**Ciudad:** 28045 MADRID  
**Teléfono:** 91 753 80 00  
**Fax:** 91 348 94 94  
**E-mail:** asaezv@repsol.com  
**Clasificación:** Información Corporativa  
**Sub-Clasificación:** Información Corporativa



#### 1. Cifras totales y promedios (Nacional)

MES - AÑO	NAVEGADORES UNICOS	VISITAS	PAGINAS
Octubre - 2020	1.044.255	1.470.151	3.926.538
<b>PROMEDIO DIARIO</b>	<b>41.013</b>	<b>47.424</b>	<b>126.663</b>
<b>PROMEDIO LUNES-VIERNES</b>	<b>44.266</b>	<b>51.818</b>	<b>144.461</b>
<b>PROMEDIO SABADO-DOMINGO</b>	<b>33.062</b>	<b>36.683</b>	<b>83.156</b>
<b>PAGINAS / VISITAS</b>	<b>2,67</b>		
<b>DURACION MEDIA VISITAS</b>	<b>0:03:26</b>		
<b>DURACION MEDIA PAGINAS</b>	<b>0:02:03</b>		

#### 2. Secciones (Nacional)

	PAGINAS	%
<b>HOME</b>	22.013	0.56 %
<b>RESTO</b>	3.904.525	99.44 %

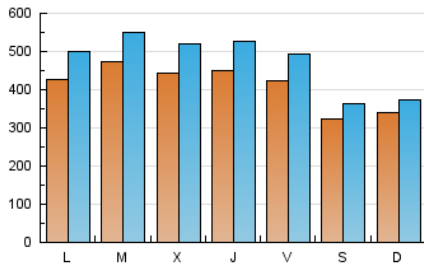
#### 3. Por día del mes (Nacional)

Día	N. únicos	Visitas	Páginas	Día	N. únicos	Visitas	Páginas	Día	N. únicos	Visitas	Páginas
1	42.613	49.751	139.666	11	36.176	39.585	73.999	21	40.707	47.697	135.781
2	43.650	51.002	142.117	12	32.750	36.007	81.291	22	44.538	52.534	139.165
3	32.783	36.169	87.185	13	47.533	55.229	162.645	23	40.572	47.814	124.516
4	34.797	38.088	86.520	14	45.790	54.385	154.757	24	31.093	35.062	79.158
5	55.909	65.942	192.544	15	45.092	52.134	139.727	25	32.663	36.167	75.195
6	55.743	63.903	172.198	16	42.180	49.380	129.507	26	39.057	46.323	132.821
7	51.591	59.481	163.436	17	33.702	38.193	104.890	27	39.435	46.957	137.536
8	50.236	58.077	163.418	18	32.430	35.359	74.385	28	39.059	46.947	139.099
9	44.367	51.591	133.926	19	43.279	51.984	159.292	29	43.040	51.346	145.074
10	36.840	40.724	87.840	20	46.354	54.235	153.452	30	40.346	47.282	136.170
								31	27.075	30.803	79.228

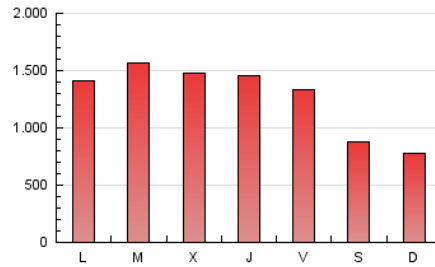
4. Gráficas (Nacional)

4.1 Por día de la semana (promedio)

N. únicos / Visitas (x 100)

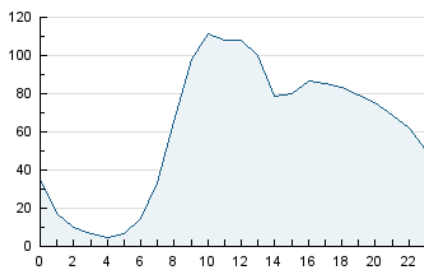


Páginas (x 100)

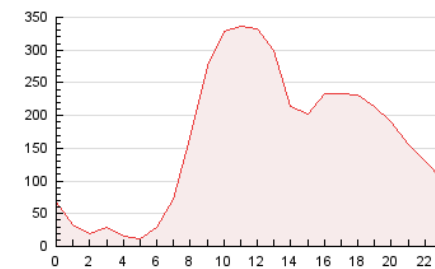


4.2 Por franja horaria (promedio)

Visitas (x 1000)

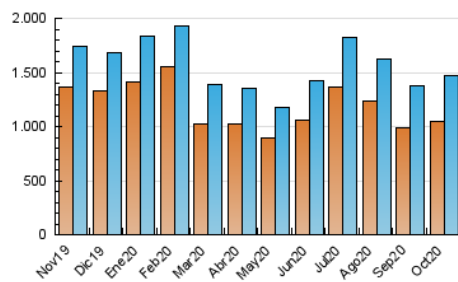


Páginas (x 1000)

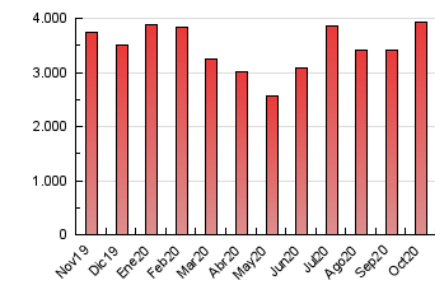


4.3 Por meses

N. únicos / Visitas (x 1000)



Páginas (x 1000)



## 5. Observaciones

Este Medio Electrónico de Comunicación ha sido medido por la herramienta Google Analytics de Google

## 6. Definiciones básicas (Para más información ver Normas Técnicas para el Control de los Medios Electrónicos de Comunicación)

### Página Vista:

Conjunto de ficheros enviado a un usuario como resultado de una petición del mismo recibida por el servidor. Cuando la página está formada por varios marcos (frames), el conjunto de los mismos tendrá, a efectos de cómputo, la consideración de una página unitaria.

### Visita:

Una secuencia ininterrumpida de páginas servidas a un usuario válido. Si dicho usuario no realiza peticiones de páginas en un periodo de tiempo (30 min) la siguiente petición constituirá el inicio de una nueva visita.

### Navegador Único:

Total de combinaciones únicas de una dirección IP y un identificador adicional. Los medios pueden utilizar cookies o el Identificador de Alta de registro.

### Duración Página Vista:

Tiempo acumulado en segundos de todas las páginas vistas (en visitas de dos o más páginas vistas), dividido por el número total de páginas vistas.

### Duración Visita:

Tiempo en segundos de todas las visitas de dos o más páginas vistas, dividido por el número total de visitas de dos o más páginas vistas.

### Tráfico nacional:

Audiencia/difusión correspondiente a España medida en base a los datos de las direcciones IP registradas por el sistema de medición.

## 7. Opinión

De OJDinteractiva, la división de INFORMACIÓN Y CONTROL DE PUBLICACIONES S.A.:

Hemos examinado la información facilitada por el editor del medio electrónico para el periodo que comprende la presente certificación.

Nuestro examen se ha realizado de acuerdo con las normas y procedimientos establecidos en las Normas Técnicas para el Control de los Medios Electrónicos de Comunicación.

En nuestra opinión, la presente acta presenta razonablemente la difusión/audiencia registrada por este medio electrónico.

### ADVERTENCIA:

El trabajo de OJDinteractiva, la división de INFORMACIÓN Y CONTROL DE PUBLICACIONES S.A (INTROL) se limita a la realización de pruebas para la revisión de los datos de recuento suministrados por el editor con la finalidad de expresar una opinión sobre la razonabilidad de dichos datos de acuerdo con las Normas Técnicas para el control de los MEC.

Por tanto, INTROL no acepta responsabilidad alguna por las inexactitudes o errores que puedan existir en los datos de recuento. Tampoco acepta ninguna responsabilidad por la falsedad en los datos de recuento recibidos del editor, ni por otros datos de medición que no están incluidos en el análisis.

Noviembre - 2020

OJDinteractiva