



## INFORMACION Y CONTROL DE PUBLICACIONES, S.A.

Velázquez, 46, 1º Drcha - Tel. 91 435 00 32 Fax 91 435 96 05 - 28001 - MADRID  
 Entença, 218 Entr. 7 - Tel 93 439 24 18 Fax 93 419 25 34 - 08029 - BARCELONA

**Título:** REPSOL  
**URL Primaria:** http://www.repsol.com  
**Editor:** Repsol, S.A.  
**Domicilio:** Avda Méndez Alvaro, 44  
**Ciudad:** 28045 MADRID  
**Teléfono:** 91 753 80 00  
**Fax:** 91 348 94 94  
**E-mail:** asaezv@repsol.com  
**Clasificación:** Información Corporativa  
**Sub-Clasificación:** Información Corporativa



### 1. Cifras totales y promedios (Nacional e Internacional)

MES - AÑO	NAVEGADORES UNICOS	VISITAS	PAGINAS
Junio - 2021	1.329.162	1.835.730	4.485.865
<b>PROMEDIO DIARIO</b>	<b>53.254</b>	<b>61.191</b>	<b>149.529</b>
<b>PROMEDIO LUNES-VIERNES</b>	57.317	66.397	168.988
<b>PROMEDIO SABADO-DOMINGO</b>	42.080	46.874	96.017
<b>PAGINAS / VISITAS</b>	2,44		
<b>DURACION MEDIA VISITAS</b>	0:02:13		
<b>DURACION MEDIA PAGINAS</b>	0:01:31		

### 2. Secciones (Nacional e Internacional)

	PAGINAS	%
<b>HOME</b>	71.013	1.58 %
<b>RESTO</b>	4.414.852	98.42 %

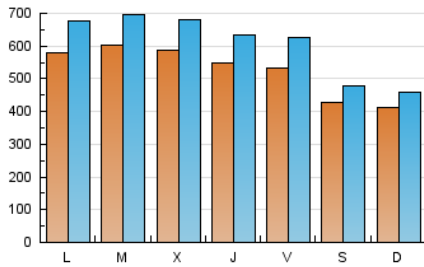
### 3. Por día del mes (Nacional e Internacional)

Día	N. únicos	Visitas	Páginas	Día	N. únicos	Visitas	Páginas	Día	N. únicos	Visitas	Páginas
1	67.091	79.016	212.013	11	57.572	69.283	164.336	21	55.071	64.134	168.525
2	62.970	73.107	194.865	12	40.735	47.343	99.970	22	53.664	62.123	163.340
3	60.122	70.694	184.200	13	37.920	43.208	91.386	23	52.634	60.209	154.370
4	55.911	65.666	168.865	14	52.981	62.807	162.028	24	49.747	57.511	138.171
5	43.543	47.966	99.018	15	52.936	61.032	154.874	25	50.372	57.649	132.909
6	43.817	47.960	97.811	16	53.534	62.538	169.980	26	44.117	49.007	93.821
7	69.750	80.819	201.224	17	52.415	61.255	148.799	27	44.031	48.307	99.141
8	66.118	74.021	183.118	18	49.884	57.075	133.749	28	54.482	63.060	166.926
9	58.449	66.892	164.103	19	42.743	47.387	93.051	29	62.111	70.970	192.302
10	56.382	64.181	154.429	20	39.732	43.811	93.934	30	66.780	76.699	204.607

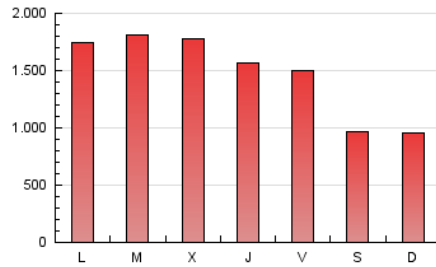
### 4. Gráficas (Nacional e Internacional)

#### 4.1 Por día de la semana (promedio)

N. únicos / Visitas (x 100)

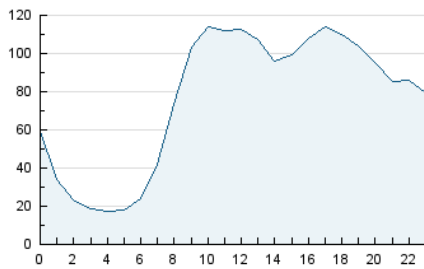


Páginas (x 100)

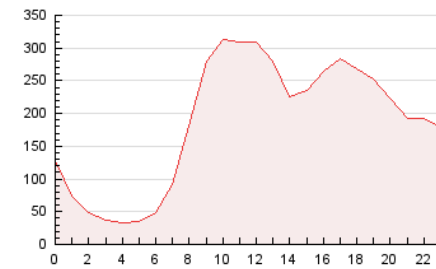


#### 4.2 Por franja horaria (promedio)

Visitas (x 1000)

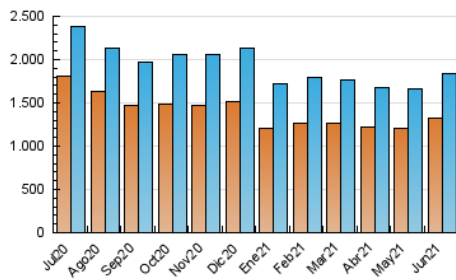


Páginas (x 1000)

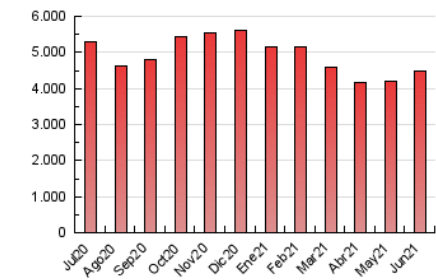


#### 4.3 Por meses

N. únicos / Visitas (x 1000)



Páginas (x 1000)





## INFORMACION Y CONTROL DE PUBLICACIONES, S.A.

Velázquez, 46, 1º Drcha - Tel. 91 435 00 32 Fax 91 435 96 05 - 28001 - MADRID  
 Entença, 218 Entr. 7 - Tel 93 439 24 18 Fax 93 419 25 34 - 08029 - BARCELONA

### Anexo - Tráfico Nacional

**Título:** REPSOL  
**URL Primaria:** http://www.repsol.com  
**Editor:** Repsol, S.A.  
**Domicilio:** Avda Méndez Alvaro, 44  
**Ciudad:** 28045 MADRID  
**Teléfono:** 91 753 80 00  
**Fax:** 91 348 94 94  
**E-mail:** asaezv@repsol.com  
**Clasificación:** Información Corporativa  
**Sub-Clasificación:** Información Corporativa



#### 1. Cifras totales y promedios (Nacional)

MES - AÑO	NAVEGADORES UNICOS	VISITAS	PAGINAS
Junio - 2021	975.341	1.368.462	3.203.022
<b>PROMEDIO DIARIO</b>	<b>39.348</b>	<b>45.615</b>	<b>106.767</b>
<b>PROMEDIO LUNES-VIERNES</b>	<b>41.816</b>	<b>48.994</b>	<b>121.263</b>
<b>PROMEDIO SABADO-DOMINGO</b>	<b>32.558</b>	<b>36.325</b>	<b>66.906</b>
<b>PAGINAS / VISITAS</b>	2,34		
<b>DURACION MEDIA VISITAS</b>	0:02:14		
<b>DURACION MEDIA PAGINAS</b>	0:01:39		

#### 2. Secciones (Nacional)

	PAGINAS	%
<b>HOME</b>	31.821	0.99 %
<b>RESTO</b>	3.171.201	99.01 %

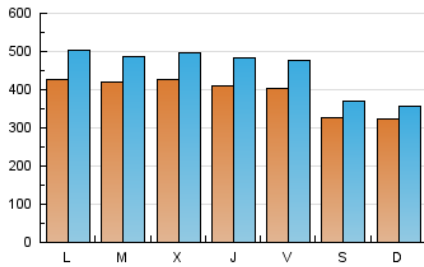
#### 3. Por día del mes (Nacional)

Día	N. únicos	Visitas	Páginas	Día	N. únicos	Visitas	Páginas	Día	N. únicos	Visitas	Páginas
1	44.559	52.442	136.965	11	42.710	52.654	116.318	21	41.247	48.538	125.465
2	45.361	53.163	139.251	12	31.130	36.588	68.821	22	38.440	44.671	111.439
3	46.263	55.558	142.629	13	29.758	33.789	63.650	23	38.455	44.000	106.291
4	43.118	50.924	127.224	14	39.205	47.708	120.315	24	37.130	43.032	97.695
5	33.074	36.883	71.088	15	38.933	45.294	112.031	25	37.999	43.790	95.074
6	33.958	37.224	69.508	16	39.996	47.441	129.071	26	34.234	37.543	64.797
7	55.020	63.762	153.804	17	39.318	46.223	110.230	27	34.742	37.843	68.732
8	46.728	53.141	129.926	18	37.393	43.143	96.689	28	35.635	41.932	107.262
9	41.466	48.283	116.722	19	32.815	36.690	65.047	29	41.715	48.436	129.282
10	41.370	47.960	114.019	20	30.755	34.038	63.602	30	47.900	55.769	150.075

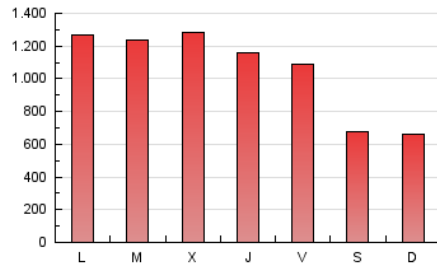
4. Gráficas (Nacional)

4.1 Por día de la semana (promedio)

N. únicos / Visitas (x 100)

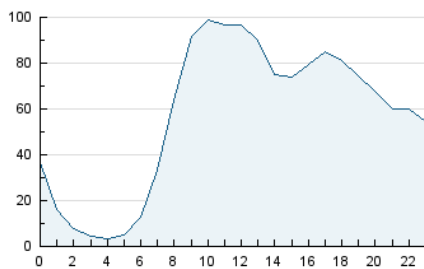


Páginas (x 100)

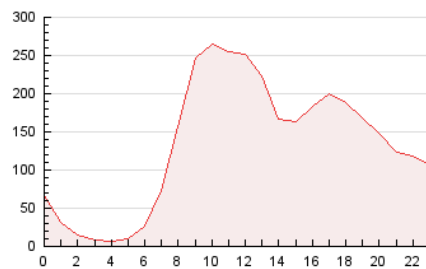


4.2 Por franja horaria (promedio)

Visitas (x 1000)

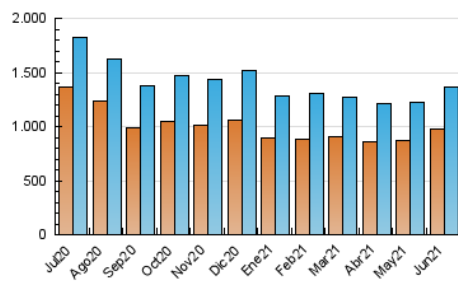


Páginas (x 1000)

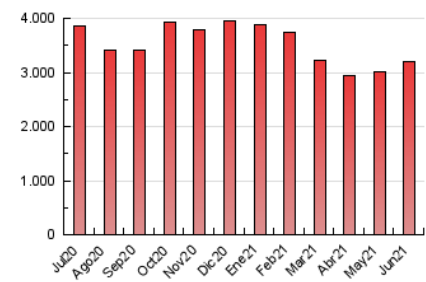


4.3 Por meses

N. únicos / Visitas (x 1000)



Páginas (x 1000)



## 5. Observaciones

Este Medio Electrónico de Comunicación ha sido medido por la herramienta Google Analytics de Google

## 6. Definiciones básicas (Para más información ver Normas Técnicas para el Control de los Medios Electrónicos de Comunicación)

### Página Vista:

Conjunto de ficheros enviado a un usuario como resultado de una petición del mismo recibida por el servidor. Cuando la página está formada por varios marcos (frames), el conjunto de los mismos tendrá, a efectos de cómputo, la consideración de una página unitaria.

### Visita:

Una secuencia ininterrumpida de páginas servidas a un usuario válido. Si dicho usuario no realiza peticiones de páginas en un periodo de tiempo (30 min) la siguiente petición constituirá el inicio de una nueva visita.

### Navegador Único:

Total de combinaciones únicas de una dirección IP y un identificador adicional. Los medios pueden utilizar cookies o el Identificador de Alta de registro.

### Duración Página Vista:

Tiempo acumulado en segundos de todas las páginas vistas (en visitas de dos o más páginas vistas), dividido por el número total de páginas vistas.

### Duración Visita:

Tiempo en segundos de todas las visitas de dos o más páginas vistas, dividido por el número total de visitas de dos o más páginas vistas.

### Tráfico nacional:

Audiencia/difusión correspondiente a España medida en base a los datos de las direcciones IP registradas por el sistema de medición.

## 7. Opinión

De OJDinteractiva, la división de INFORMACIÓN Y CONTROL DE PUBLICACIONES S.A.:

Hemos examinado la información facilitada por el editor del medio electrónico para el periodo que comprende la presente certificación. Nuestro examen se ha realizado de acuerdo con las normas y procedimientos establecidos en las Normas Técnicas para el Control de los Medios Electrónicos de Comunicación.

En nuestra opinión, la presente acta presenta razonablemente la difusión/audiencia registrada por este medio electrónico.

### ADVERTENCIA:

El trabajo de OJDinteractiva, la división de INFORMACIÓN Y CONTROL DE PUBLICACIONES S.A (INTROL) se limita a la realización de pruebas para la revisión de los datos de recuento suministrados por el editor con la finalidad de expresar una opinión sobre la razonabilidad de dichos datos de acuerdo con las Normas Técnicas para el control de los MEC.

Por tanto, INTROL no acepta responsabilidad alguna por las inexactitudes o errores que puedan existir en los datos de recuento. Tampoco acepta ninguna responsabilidad por la falsedad en los datos de recuento recibidos del editor, ni por otros datos de medición que no están incluidos en el análisis.

Julio - 2021

OJDinteractiva