



## INFORMACION Y CONTROL DE PUBLICACIONES, S.A.

Velázquez, 46, 1º Drcha - Tel. 91 435 00 32 Fax 91 435 96 05 - 28001 - MADRID  
Entença, 218 Entr. 7 - Tel 93 439 24 18 Fax 93 419 25 34 - 08029 - BARCELONA

**Título:** REPSOL  
**URL Primaria:** http://www.repsol.com  
**Editor:** Repsol, S.A.  
**Domicilio:** Avda Méndez Alvaro, 44  
**Ciudad:** 28045 MADRID  
**Teléfono:** 91 753 80 00  
**Fax:** 91 348 94 94  
**E-mail:** asaezv@repsol.com  
**Clasificación:** Información Corporativa  
**Sub-Clasificación:** Información Corporativa



### 1. Cifras totales y promedios (Nacional e Internacional)

MES - AÑO	NAVEGADORES UNICOS	VISITAS	PAGINAS
Mayo - 2021	1.212.382	1.665.812	4.183.964
<b>PROMEDIO DIARIO</b>	<b>46.935</b>	<b>53.736</b>	<b>134.967</b>
<b>PROMEDIO LUNES-VIERNES</b>	50.409	58.511	154.101
<b>PROMEDIO SABADO-DOMINGO</b>	39.641	43.708	94.784
<b>PAGINAS / VISITAS</b>	2,51		
<b>DURACION MEDIA VISITAS</b>	0:02:15		
<b>DURACION MEDIA PAGINAS</b>	0:01:29		

### 2. Secciones (Nacional e Internacional)

	PAGINAS	%
<b>HOME</b>	61.783	1.48 %
<b>RESTO</b>	4.122.181	98.52 %

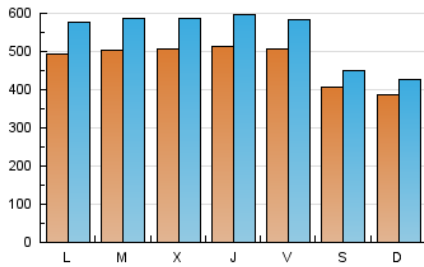
### 3. Por día del mes (Nacional e Internacional)

Día	N. únicos	Visitas	Páginas	Día	N. únicos	Visitas	Páginas	Día	N. únicos	Visitas	Páginas
1	49.250	53.666	113.863	11	46.229	54.201	153.507	21	46.463	53.768	132.264
2	41.839	45.329	100.261	12	51.539	59.361	156.961	22	32.859	36.630	81.994
3	47.596	55.922	156.429	13	50.877	59.483	150.307	23	34.008	38.012	87.172
4	51.885	62.124	177.519	14	52.851	60.482	140.509	24	47.953	56.245	152.279
5	52.207	61.201	175.495	15	44.811	49.082	94.074	25	49.953	57.763	153.531
6	52.071	60.432	168.518	16	43.924	47.826	95.658	26	48.422	55.903	147.260
7	49.250	56.649	149.768	17	48.866	56.176	146.684	27	49.383	57.232	145.221
8	33.041	36.814	88.532	18	52.843	60.684	151.409	28	54.404	62.248	152.812
9	31.753	35.855	94.293	19	50.320	57.884	144.034	29	43.225	47.996	96.634
10	48.416	56.437	162.705	20	52.606	60.892	149.105	30	41.700	45.869	95.354
								31	54.452	63.646	169.812

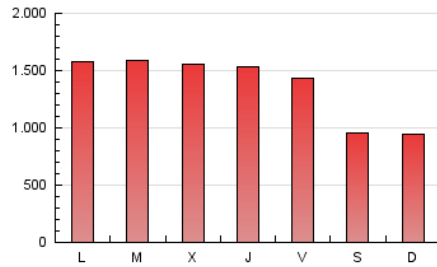
4. Gráficas (Nacional e Internacional)

4.1 Por día de la semana (promedio)

N. únicos / Visitas (x 100)

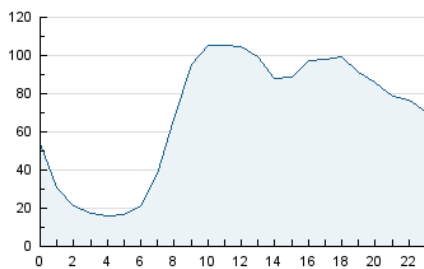


Páginas (x 100)

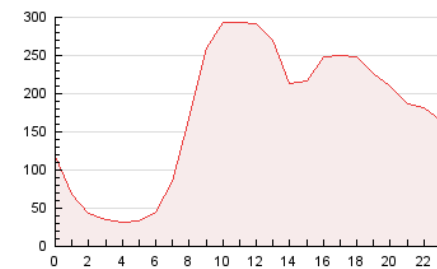


4.2 Por franja horaria (promedio)

Visitas (x 1000)

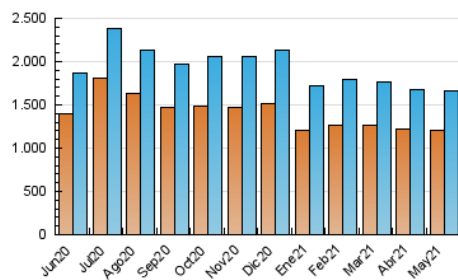


Páginas (x 1000)

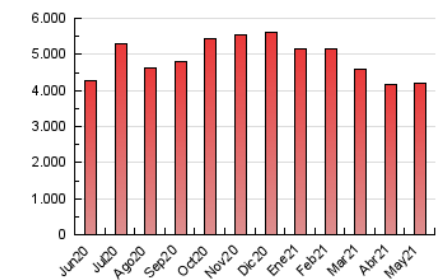


4.3 Por meses

N. únicos / Visitas (x 1000)



Páginas (x 1000)





## INFORMACION Y CONTROL DE PUBLICACIONES, S.A.

Velázquez, 46, 1º Drcha - Tel. 91 435 00 32 Fax 91 435 96 05 - 28001 - MADRID  
Entença, 218 Entr. 7 - Tel 93 439 24 18 Fax 93 419 25 34 - 08029 - BARCELONA

### Anexo - Tráfico Nacional

**Título:** REPSOL  
**URL Primaria:** http://www.repsol.com  
**Editor:** Repsol, S.A.  
**Domicilio:** Avda Méndez Alvaro, 44  
**Ciudad:** 28045 MADRID  
**Teléfono:** 91 753 80 00  
**Fax:** 91 348 94 94  
**E-mail:** asaezv@repsol.com  
**Clasificación:** Información Corporativa  
**Sub-Clasificación:** Información Corporativa



#### 1. Cifras totales y promedios (Nacional)

MES - AÑO	NAVEGADORES UNICOS	VISITAS	PAGINAS
Mayo - 2021	868.979	1.219.710	3.007.813
<b>PROMEDIO DIARIO</b>	<b>34.075</b>	<b>39.345</b>	<b>97.026</b>
<b>PROMEDIO LUNES-VIERNES</b>	<b>36.135</b>	<b>42.489</b>	<b>111.726</b>
<b>PROMEDIO SABADO-DOMINGO</b>	<b>29.751</b>	<b>32.744</b>	<b>66.156</b>
<b>PAGINAS / VISITAS</b>	<b>2,47</b>		
<b>DURACION MEDIA VISITAS</b>	<b>0:02:17</b>		
<b>DURACION MEDIA PAGINAS</b>	<b>0:01:33</b>		

#### 2. Secciones (Nacional)

	PAGINAS	%
<b>HOME</b>	29.144	0.97 %
<b>RESTO</b>	2.978.669	99.03 %

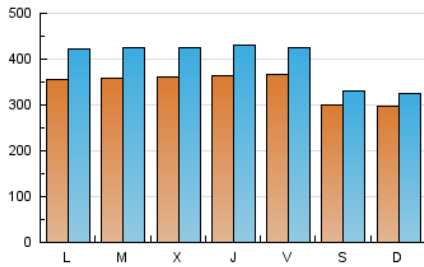
#### 3. Por día del mes (Nacional)

Día	N. únicos	Visitas	Páginas	Día	N. únicos	Visitas	Páginas	Día	N. únicos	Visitas	Páginas
1	36.024	39.286	79.836	11	33.391	39.673	114.462	21	32.830	38.072	90.367
2	32.341	34.998	73.168	12	38.332	45.001	119.477	22	23.486	26.162	53.249
3	34.583	41.136	118.142	13	37.073	43.628	108.078	23	25.738	28.734	59.292
4	38.901	47.075	137.833	14	40.130	45.804	102.290	24	34.416	40.928	108.733
5	37.521	44.372	130.393	15	34.548	37.793	66.765	25	33.728	39.633	105.434
6	36.695	43.737	124.339	16	34.243	36.912	66.960	26	33.162	38.938	100.485
7	34.439	39.987	109.994	17	34.629	40.515	104.227	27	34.443	40.696	101.894
8	23.318	26.021	62.449	18	37.657	43.749	106.045	28	39.171	45.870	111.423
9	24.386	27.544	68.670	19	35.865	41.636	102.718	29	32.052	35.565	66.399
10	36.350	42.585	123.095	20	37.241	43.614	104.350	30	31.375	34.423	64.776
								31	38.270	45.623	122.470

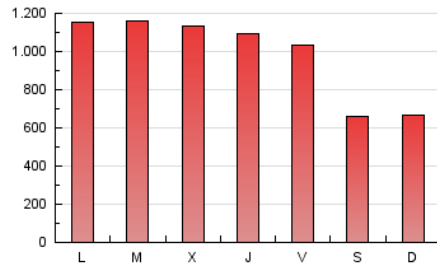
4. Gráficas (Nacional)

4.1 Por día de la semana (promedio)

N. únicos / Visitas (x 100)

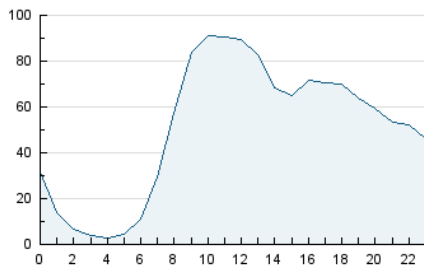


Páginas (x 100)

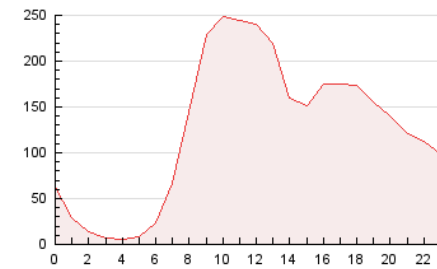


4.2 Por franja horaria (promedio)

Visitas (x 1000)

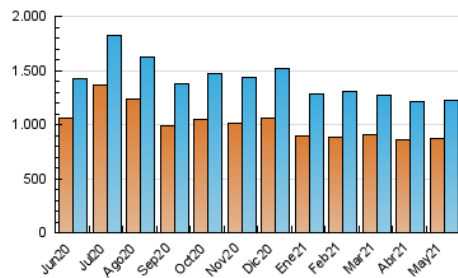


Páginas (x 1000)

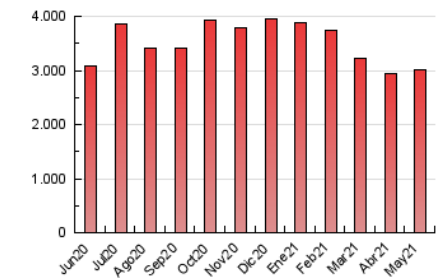


4.3 Por meses

N. únicos / Visitas (x 1000)



Páginas (x 1000)



## 5. Observaciones

Este Medio Electrónico de Comunicación ha sido medido por la herramienta Google Analytics de Google

## 6. Definiciones básicas (Para más información ver Normas Técnicas para el Control de los Medios Electrónicos de Comunicación)

### Página Vista:

Conjunto de ficheros enviado a un usuario como resultado de una petición del mismo recibida por el servidor. Cuando la página está formada por varios marcos (frames), el conjunto de los mismos tendrá, a efectos de cómputo, la consideración de una página unitaria.

### Visita:

Una secuencia ininterrumpida de páginas servidas a un usuario válido. Si dicho usuario no realiza peticiones de páginas en un periodo de tiempo (30 min) la siguiente petición constituirá el inicio de una nueva visita.

### Navegador Único:

Total de combinaciones únicas de una dirección IP y un identificador adicional. Los medios pueden utilizar cookies o el Identificador de Alta de registro.

### Duración Página Vista:

Tiempo acumulado en segundos de todas las páginas vistas (en visitas de dos o más páginas vistas), dividido por el número total de páginas vistas.

### Duración Visita:

Tiempo en segundos de todas las visitas de dos o más páginas vistas, dividido por el número total de visitas de dos o más páginas vistas.

### Tráfico nacional:

Audiencia/difusión correspondiente a España medida en base a los datos de las direcciones IP registradas por el sistema de medición.

## 7. Opinión

De OJDinteractiva, la división de INFORMACIÓN Y CONTROL DE PUBLICACIONES S.A.:

Hemos examinado la información facilitada por el editor del medio electrónico para el periodo que comprende la presente certificación.

Nuestro examen se ha realizado de acuerdo con las normas y procedimientos establecidos en las Normas Técnicas para el Control de los Medios Electrónicos de Comunicación.

En nuestra opinión, la presente acta presenta razonablemente la difusión/audiencia registrada por este medio electrónico.

### ADVERTENCIA:

El trabajo de OJDinteractiva, la división de INFORMACIÓN Y CONTROL DE PUBLICACIONES S.A (INTROL) se limita a la realización de pruebas para la revisión de los datos de recuento suministrados por el editor con la finalidad de expresar una opinión sobre la razonabilidad de dichos datos de acuerdo con las Normas Técnicas para el control de los MEC.

Por tanto, INTROL no acepta responsabilidad alguna por las inexactitudes o errores que puedan existir en los datos de recuento. Tampoco acepta ninguna responsabilidad por la falsedad en los datos de recuento recibidos del editor, ni por otros datos de medición que no están incluidos en el análisis.

Junio - 2021

OJDinteractiva