



## INFORMACION Y CONTROL DE PUBLICACIONES, S.A.

Velázquez, 46, 1º Drcha - Tel. 91 435 00 32 Fax 91 435 96 05 - 28001 - MADRID  
 Entença, 218 Entr. 7 - Tel 93 439 24 18 Fax 93 419 25 34 - 08029 - BARCELONA

**Título:** REPSOL  
**URL Primaria:** http://www.repsol.com  
**Editor:** Repsol, S.A.  
**Domicilio:** Avda Méndez Alvaro, 44  
**Ciudad:** 28045 MADRID  
**Teléfono:** 91 753 80 00  
**Fax:** 91 348 94 94  
**E-mail:** asaezv@repsol.com  
**Clasificación:** Información Corporativa  
**Sub-Clasificación:** Información Corporativa



### 1. Cifras totales y promedios (Nacional e Internacional)

MES - AÑO	NAVEGADORES UNICOS	VISITAS	PAGINAS
Enero - 2021	1.203.719	1.717.845	5.158.553
<b>PROMEDIO DIARIO</b>	<b>47.504</b>	<b>55.414</b>	<b>166.405</b>
<b>PROMEDIO LUNES-VIERNES</b>	53.249	62.509	194.049
<b>PROMEDIO SABADO-DOMINGO</b>	35.440	40.516	108.353
<b>PAGINAS / VISITAS</b>	3,00		
<b>DURACION MEDIA VISITAS</b>	0:03:30		
<b>DURACION MEDIA PAGINAS</b>	0:01:44		

### 2. Secciones (Nacional e Internacional)

	PAGINAS	%
<b>HOME</b>	52.709	1.02 %
<b>RESTO</b>	5.105.844	98.98 %

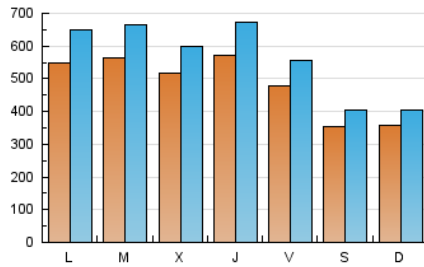
### 3. Por día del mes (Nacional e Internacional)

Día	N. únicos	Visitas	Páginas	Día	N. únicos	Visitas	Páginas	Día	N. únicos	Visitas	Páginas
1	29.878	33.028	73.597	11	55.038	64.819	205.665	21	59.138	70.577	213.146
2	34.746	39.817	105.769	12	55.606	65.185	197.822	22	50.314	59.186	177.089
3	36.752	41.184	105.743	13	53.515	63.433	196.695	23	35.698	40.933	112.826
4	57.266	67.927	216.070	14	57.575	67.145	212.043	24	33.908	37.902	98.484
5	52.334	62.119	196.688	15	55.434	65.584	208.481	25	49.715	59.300	194.549
6	36.451	40.278	106.640	16	36.259	42.367	128.106	26	55.651	64.900	194.599
7	60.051	69.646	216.630	17	36.603	40.840	115.472	27	55.654	64.225	189.086
8	52.367	61.452	182.479	18	56.599	67.510	232.764	28	52.623	61.683	188.444
9	34.391	39.257	101.495	19	61.314	73.196	238.443	29	50.727	59.446	173.712
10	34.251	38.256	99.532	20	60.978	72.042	260.384	30	35.338	40.601	109.742
								31	36.454	44.007	106.358

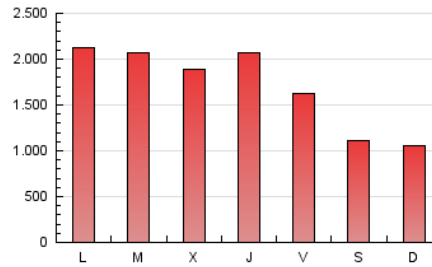
4. Gráficas (Nacional e Internacional)

4.1 Por día de la semana (promedio)

N. únicos / Visitas (x 100)

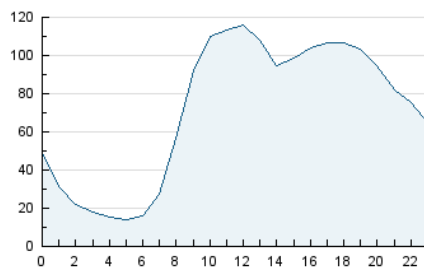


Páginas (x 100)

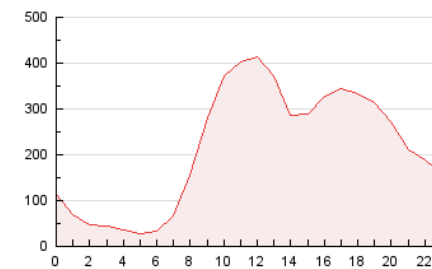


4.2 Por franja horaria (promedio)

Visitas (x 1000)

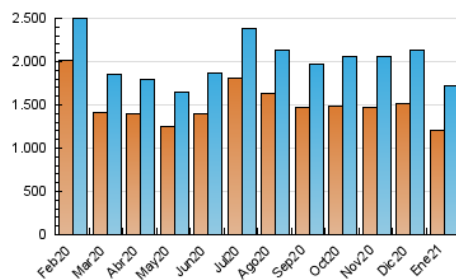


Páginas (x 1000)

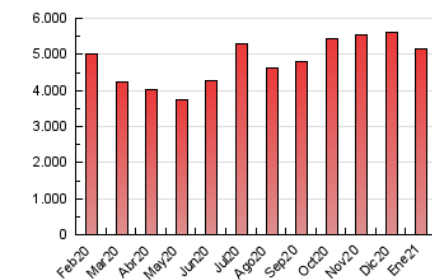


4.3 Por meses

N. únicos / Visitas (x 1000)



Páginas (x 1000)





## INFORMACION Y CONTROL DE PUBLICACIONES, S.A.

Velázquez, 46, 1º Drcha - Tel. 91 435 00 32 Fax 91 435 96 05 - 28001 - MADRID  
 Entença, 218 Entr. 7 - Tel 93 439 24 18 Fax 93 419 25 34 - 08029 - BARCELONA

### Anexo - Tráfico Nacional

**Título:** REPSOL  
**URL Primaria:** http://www.repsol.com  
**Editor:** Repsol, S.A.  
**Domicilio:** Avda Méndez Alvaro, 44  
**Ciudad:** 28045 MADRID  
**Teléfono:** 91 753 80 00  
**Fax:** 91 348 94 94  
**E-mail:** asaezv@repsol.com  
**Clasificación:** Información Corporativa  
**Sub-Clasificación:** Información Corporativa



#### 1. Cifras totales y promedios (Nacional)

MES - AÑO	NAVEGADORES UNICOS	VISITAS	PAGINAS
Enero - 2021	898.689	1.284.569	3.875.737
<b>PROMEDIO DIARIO</b>	<b>35.260</b>	<b>41.438</b>	<b>125.024</b>
<b>PROMEDIO LUNES-VIERNES</b>	<b>39.336</b>	<b>46.771</b>	<b>147.667</b>
<b>PROMEDIO SABADO-DOMINGO</b>	<b>26.700</b>	<b>30.237</b>	<b>77.474</b>
<b>PAGINAS / VISITAS</b>	<b>3,02</b>		
<b>DURACION MEDIA VISITAS</b>	<b>0:03:59</b>		
<b>DURACION MEDIA PAGINAS</b>	<b>0:01:58</b>		

#### 2. Secciones (Nacional)

	PAGINAS	%
<b>HOME</b>	14.523	0.37 %
<b>RESTO</b>	3.861.214	99.63 %

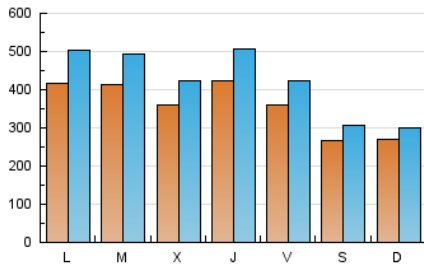
#### 3. Por día del mes (Nacional)

Día	N. únicos	Visitas	Páginas	Día	N. únicos	Visitas	Páginas	Día	N. únicos	Visitas	Páginas
1	22.727	24.832	50.670	11	42.174	50.420	161.862	21	42.601	51.787	164.205
2	27.586	31.547	81.155	12	42.722	50.297	151.807	22	35.708	42.673	131.426
3	29.071	32.359	77.989	13	41.364	49.139	153.863	23	26.316	30.411	80.132
4	44.531	53.525	169.022	14	44.546	52.496	165.855	24	25.500	28.358	68.246
5	40.114	47.822	152.831	15	43.067	51.860	165.181	25	36.288	43.969	144.407
6	24.781	27.340	64.262	16	28.093	32.969	99.086	26	36.961	43.753	138.264
7	47.445	55.610	172.543	17	28.750	31.985	85.100	27	34.671	41.531	133.533
8	41.384	48.712	144.304	18	43.985	53.036	186.341	28	35.077	42.350	135.548
9	25.854	29.551	73.652	19	45.769	55.444	187.814	29	37.378	43.892	126.758
10	26.565	29.228	70.140	20	42.755	51.710	200.501	30	24.691	28.605	73.738
								31	24.573	27.358	65.502

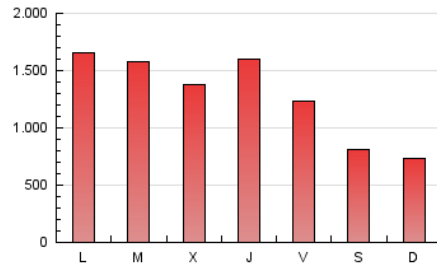
4. Gráficas (Nacional)

4.1 Por día de la semana (promedio)

N. únicos / Visitas (x 100)

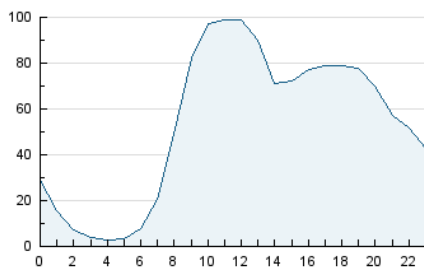


Páginas (x 100)

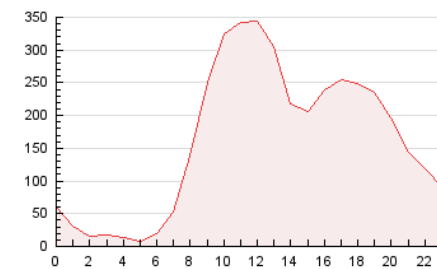


4.2 Por franja horaria (promedio)

Visitas (x 1000)

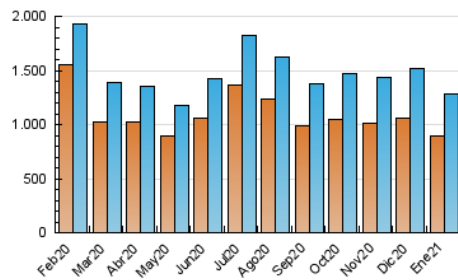


Páginas (x 1000)

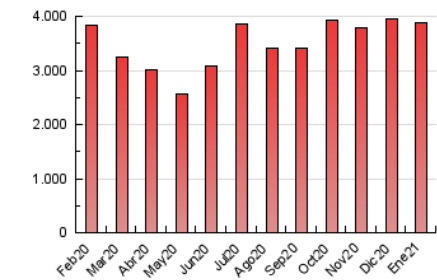


4.3 Por meses

N. únicos / Visitas (x 1000)



Páginas (x 1000)



## 5. Observaciones

Este Medio Electrónico de Comunicación ha sido medido por la herramienta Google Analytics de Google

## 6. Definiciones básicas (Para más información ver Normas Técnicas para el Control de los Medios Electrónicos de Comunicación)

### Página Vista:

Conjunto de ficheros enviado a un usuario como resultado de una petición del mismo recibida por el servidor. Cuando la página está formada por varios marcos (frames), el conjunto de los mismos tendrá, a efectos de cómptuo, la consideración de una página unitaria.

### Visita:

Una secuencia ininterrumpida de páginas servidas a un usuario válido. Si dicho usuario no realiza peticiones de páginas en un periodo de tiempo (30 min) la siguiente petición constituirá el inicio de una nueva visita.

### Navegador Único:

Total de combinaciones únicas de una dirección IP y un identificador adicional. Los medios pueden utilizar cookies o el Identificador de Alta de registro.

### Duración Página Vista:

Tiempo acumulado en segundos de todas las páginas vistas (en visitas de dos o más páginas vistas), dividido por el número total de páginas vistas.

### Duración Visita:

Tiempo en segundos de todas las visitas de dos o más páginas vistas, dividido por el número total de visitas de dos o más páginas vistas.

### Tráfico nacional:

Audiencia/difusión correspondiente a España medida en base a los datos de las direcciones IP registradas por el sistema de medición.

## 7. Opinión

De OJDinteractiva, la división de INFORMACIÓN Y CONTROL DE PUBLICACIONES S.A.:

Hemos examinado la información facilitada por el editor del medio electrónico para el periodo que comprende la presente certificación.

Nuestro examen se ha realizado de acuerdo con las normas y procedimientos establecidos en las Normas Técnicas para el Control de los Medios Electrónicos de Comunicación.

En nuestra opinión, la presente acta presenta razonablemente la difusión/audiencia registrada por este medio electrónico.

### ADVERTENCIA:

El trabajo de OJDinteractiva, la división de INFORMACIÓN Y CONTROL DE PUBLICACIONES S.A (INTROL) se limita a la realización de pruebas para la revisión de los datos de recuento suministrados por el editor con la finalidad de expresar una opinión sobre la razonabilidad de dichos datos de acuerdo con las Normas Técnicas para el control de los MEC.

Por tanto, INTROL no acepta responsabilidad alguna por las inexactitudes o errores que puedan existir en los datos de recuento. Tampoco acepta ninguna responsabilidad por la falsedad en los datos de recuento recibidos del editor, ni por otros datos de medición que no están incluidos en el análisis.

Febrero - 2021

OJDinteractiva