



## INFORMACION Y CONTROL DE PUBLICACIONES, S.A.

Velázquez, 46, 1º Drcha - Tel. 91 435 00 32 Fax 91 435 96 05 - 28001 - MADRID  
Av. Diagonal 497, 5a planta - Tel 93 439 24 18 Fax 93 419 25 34 - 08029 - BARCELONA

**Título:** ACTUALIDADRIOJABAJA.COM  
**URL Primaria:** https://actualidadriojabaja.com  
**Editor:** María Eugenia Ortega García del Moral  
**Domicilio:**  
**Ciudad:** 26500 Calahorra  
**Teléfono:**  
**Fax:**  
**E-mail:**  
**Clasificación:** Noticias e Información  
**Sub-Clasificación:** Noticias globales y actualidad



### 1. Cifras totales y promedios (Nacional e Internacional)

MES - AÑO	NAVEGADORES UNICOS	VISITAS	PAGINAS
Diciembre - 2021	43.444	97.362	121.554
<b>PROMEDIO DIARIO</b>	<b>2.578</b>	<b>3.141</b>	<b>3.921</b>
<b>PROMEDIO LUNES-VIERNES</b>	2.649	3.259	4.075
<b>PROMEDIO SABADO-DOMINGO</b>	2.373	2.801	3.477
<b>PAGINAS / VISITAS</b>	1,25		
<b>DURACION MEDIA VISITAS</b>	0:00:52		
<b>DURACION MEDIA PAGINAS</b>	0:03:30		

### 2. Secciones (Nacional e Internacional)

	PAGINAS	%
<b>HOME</b>	5.065	4.17 %
<b>RESTO</b>	116.489	95.83 %

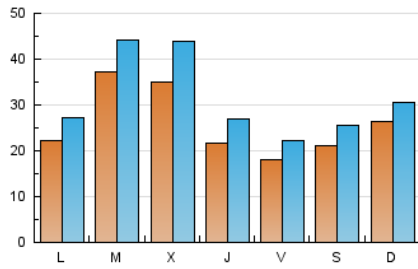
### 3. Por día del mes (Nacional e Internacional)

Día	N. únicos	Visitas	Páginas	Día	N. únicos	Visitas	Páginas	Día	N. únicos	Visitas	Páginas
1	2.422	3.118	3.932	11	3.225	3.942	5.096	21	1.423	1.967	2.530
2	1.626	1.998	2.517	12	3.930	4.449	5.488	22	3.794	5.107	6.564
3	1.464	1.785	2.362	13	2.975	3.563	4.499	23	2.235	2.819	3.666
4	1.893	2.259	2.808	14	7.522	8.393	9.779	24	1.731	2.072	2.571
5	2.884	3.323	4.010	15	4.385	5.023	6.003	25	1.427	1.624	1.966
6	1.794	2.064	2.515	16	2.001	2.395	2.983	26	1.505	1.776	2.203
7	2.140	2.517	3.089	17	1.699	2.170	2.748	27	2.549	3.329	4.118
8	3.704	4.555	5.636	18	1.869	2.352	2.954	28	3.780	4.830	5.835
9	2.204	2.645	3.410	19	2.252	2.686	3.293	29	3.153	4.075	5.138
10	2.382	3.004	3.879	20	1.524	1.901	2.482	30	2.730	3.573	4.868
								31	1.692	2.048	2.612

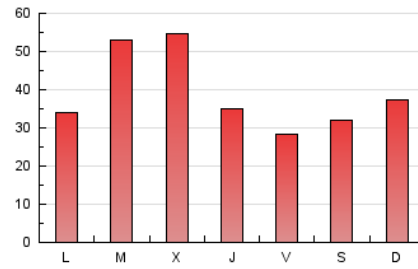
4. Gráficas (Nacional e Internacional)

4.1 Por día de la semana (promedio)

N. únicos / Visitas (x 100)

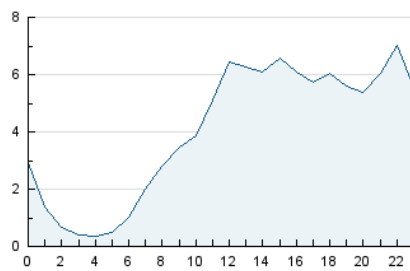


Páginas (x 100)

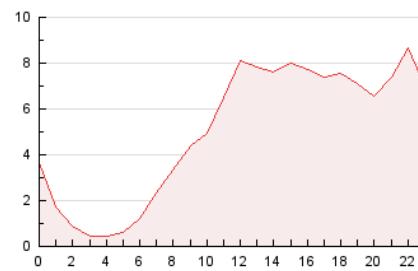


4.2 Por franja horaria (promedio)

Visitas\_ (x 1000)

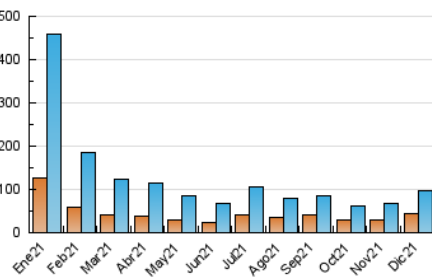


Páginas (x 1000)

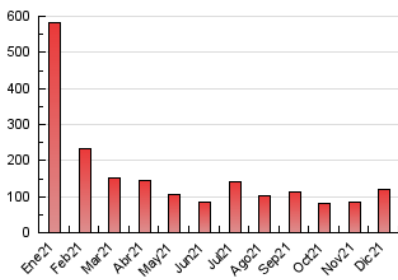


4.3 Por meses

N. únicos / Visitas (x 1000)



Páginas (x 1000)





## INFORMACION Y CONTROL DE PUBLICACIONES, S.A.

Velázquez, 46, 1º Drcha - Tel. 91 435 00 32 Fax 91 435 96 05 - 28001 - MADRID  
Av. Diagonal 497, 5a planta - Tel 93 439 24 18 Fax 93 419 25 34 - 08029 - BARCELONA

### Anexo - Tráfico Nacional

**Título:** ACTUALIDADRIOJABAJA.COM  
**URL Primaria:** https://actualidadriojabaja.com  
**Editor:** María Eugenia Ortega García del Moral  
**Domicilio:**  
**Ciudad:** 26500 Calahorra  
**Teléfono:**  
**Fax:**  
**E-mail:**  
**Clasificación:** Noticias e Información  
**Sub-Clasificación:** Noticias globales y actualidad



#### 1. Cifras totales y promedios (Nacional)

MES - AÑO	NAVEGADORES UNICOS	VISITAS	PAGINAS
Diciembre - 2021	42.800	96.427	120.472
<b>PROMEDIO DIARIO</b>	<b>2.551</b>	<b>3.111</b>	<b>3.886</b>
<b>PROMEDIO LUNES-VIERNES</b>	<b>2.623</b>	<b>3.229</b>	<b>4.042</b>
<b>PROMEDIO SABADO-DOMINGO</b>	<b>2.344</b>	<b>2.770</b>	<b>3.438</b>
<b>PAGINAS / VISITAS</b>	<b>1,25</b>		
<b>DURACION MEDIA VISITAS</b>	<b>0:00:52</b>		
<b>DURACION MEDIA PAGINAS</b>	<b>0:03:30</b>		

#### 2. Secciones (Nacional)

	PAGINAS	%
<b>HOME</b>	5.049	4.19 %
<b>RESTO</b>	115.423	95.81 %

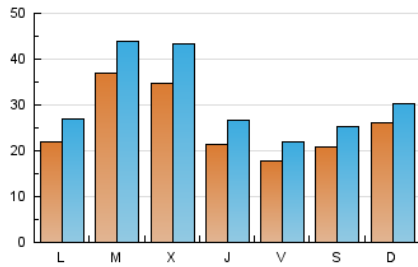
#### 3. Por día del mes (Nacional)

Día	N. únicos	Visitas	Páginas	Día	N. únicos	Visitas	Páginas	Día	N. únicos	Visitas	Páginas
1	2.390	3.078	3.887	11	3.200	3.915	5.057	21	1.404	1.947	2.507
2	1.603	1.967	2.478	12	3.884	4.396	5.422	22	3.766	5.075	6.527
3	1.436	1.757	2.327	13	2.936	3.522	4.456	23	2.221	2.805	3.650
4	1.864	2.229	2.774	14	7.453	8.312	9.690	24	1.720	2.060	2.556
5	2.859	3.289	3.967	15	4.326	4.960	5.933	25	1.414	1.611	1.948
6	1.771	2.038	2.488	16	1.981	2.373	2.961	26	1.489	1.760	2.184
7	2.120	2.494	3.064	17	1.683	2.154	2.732	27	2.534	3.309	4.097
8	3.689	4.538	5.614	18	1.840	2.320	2.912	28	3.749	4.794	5.794
9	2.180	2.617	3.379	19	2.204	2.636	3.241	29	3.129	4.049	5.111
10	2.360	2.979	3.846	20	1.494	1.870	2.444	30	2.707	3.546	4.835
								31	1.673	2.027	2.591

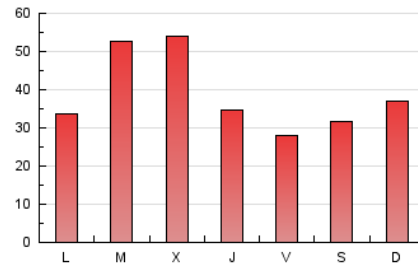
4. Gráficas (Nacional)

4.1 Por día de la semana (promedio)

N. únicos / Visitas (x 100)



Páginas (x 100)

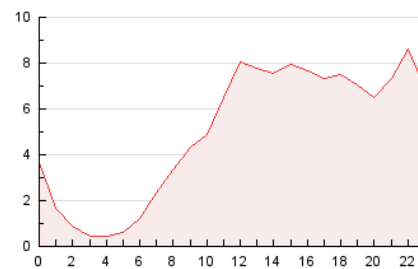


4.2 Por franja horaria (promedio)

Visitas\_\_ (x 1000)

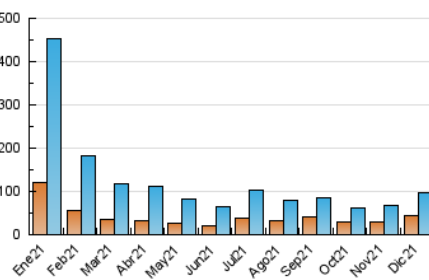


Páginas (x 1000)

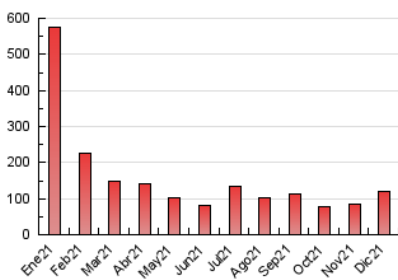


4.3 Por meses

N. únicos / Visitas (x 1000)



Páginas (x 1000)



## 5. Observaciones

Este Medio Electrónico de Comunicación ha sido medido por la herramienta Google Analytics de Google

## 6. Definiciones básicas (Para más información ver Normas Técnicas para el Control de los Medios Electrónicos de Comunicación)

### Página Vista:

Conjunto de ficheros enviado a un usuario como resultado de una petición del mismo recibida por el servidor. Cuando la página está formada por varios marcos (frames), el conjunto de los mismos tendrá, a efectos de cómputo, la consideración de una página unitaria.

### Visita:

Una secuencia ininterrumpida de páginas servidas a un usuario válido. Si dicho usuario no realiza peticiones de páginas en un periodo de tiempo (30 min) la siguiente petición constituirá el inicio de una nueva visita.

### Navegador Único:

Total de combinaciones únicas de una dirección IP y un identificador adicional. Los medios pueden utilizar cookies o el Identificador de Alta de registro.

### Duración Página Vista:

Tiempo acumulado en segundos de todas las páginas vistas (en visitas de dos o más páginas vistas), dividido por el número total de páginas vistas.

### Duración Visita:

Tiempo en segundos de todas las visitas de dos o más páginas vistas, dividido por el número total de visitas de dos o más páginas vistas.

### Tráfico nacional:

Audiencia/difusión correspondiente a España medida en base a los datos de las direcciones IP registradas por el sistema de medición.

## 7. Opinión

De OJDinteractiva, la división de INFORMACIÓN Y CONTROL DE PUBLICACIONES S.A.:

Hemos examinado la información facilitada por el editor del medio electrónico para el periodo que comprende la presente certificación.

Nuestro examen se ha realizado de acuerdo con las normas y procedimientos establecidos en las Normas Técnicas para el Control de los Medios Electrónicos de Comunicación.

En nuestra opinión, la presente acta presenta razonablemente la difusión/audiencia registrada por este medio electrónico.

### ADVERTENCIA:

El trabajo de OJDinteractiva, la división de INFORMACIÓN Y CONTROL DE PUBLICACIONES S.A (INTROL) se limita a la realización de pruebas para la revisión de los datos de recuento suministrados por el editor con la finalidad de expresar una opinión sobre la razonabilidad de dichos datos de acuerdo con las Normas Técnicas para el control de los MEC. Por tanto, INTROL no acepta responsabilidad alguna por las inexactitudes o errores que puedan existir en los datos de recuento. Tampoco acepta ninguna responsabilidad por la falsedad en los datos de recuento recibidos del editor, ni por otros datos de medición que no están incluidos en el análisis.

- 2021

OJDinteractiva