



## INFORMACION Y CONTROL DE PUBLICACIONES, S.A.

Velázquez, 46, 1º Drcha - Tel. 91 435 00 32 Fax 91 435 96 05 - 28001 - MADRID  
 Entença, 218 Entr. 7 - Tel 93 439 24 18 Fax 93 419 25 34 - 08029 - BARCELONA

**Título:** ACTUALIDADRIOJABAJA.COM  
**URL Primaria:** https://actualidadriojabaja.com  
**Editor:** María Eugenia Ortega García del Moral  
**Domicilio:**  
**Ciudad:** 26500 Calahorra  
**Teléfono:**  
**Fax:**  
**E-mail:**  
**Clasificación:** Noticias e Información  
**Sub-Clasificación:** Noticias globales y actualidad



### 1. Cifras totales y promedios (Nacional e Internacional)

MES - AÑO	NAVEGADORES UNICOS	VISITAS	PAGINAS
Septiembre - 2020	179.811	497.131	641.490
<b>PROMEDIO DIARIO</b>	<b>13.191</b>	<b>16.571</b>	<b>21.383</b>
<b>PROMEDIO LUNES-VIERNES</b>	14.302	18.020	23.250
<b>PROMEDIO SABADO-DOMINGO</b>	10.137	12.587	16.249
<b>PAGINAS / VISITAS</b>	1,29		
<b>DURACION MEDIA VISITAS</b>	0:00:59		
<b>DURACION MEDIA PAGINAS</b>	0:03:23		

### 2. Secciones (Nacional e Internacional)

	PAGINAS	%
<b>HOME</b>	10.413	1.62 %
<b>RESTO</b>	631.077	98.38 %

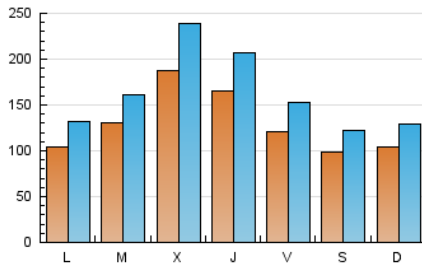
### 3. Por día del mes (Nacional e Internacional)

Día	N. únicos	Visitas	Páginas	Día	N. únicos	Visitas	Páginas	Día	N. únicos	Visitas	Páginas
1	20.654	24.084	29.303	11	11.642	14.490	18.130	21	13.482	17.266	22.976
2	12.608	16.074	20.726	12	10.425	13.151	17.237	22	11.160	14.192	18.500
3	11.345	12.919	15.989	13	14.935	18.292	23.542	23	10.516	14.801	19.579
4	11.215	13.056	15.903	14	10.926	13.140	16.432	24	11.253	14.407	18.444
5	8.145	9.710	12.291	15	13.476	16.163	19.947	25	12.474	16.945	22.339
6	9.814	11.634	14.975	16	45.375	55.251	70.877	26	9.375	11.650	15.031
7	8.749	11.489	15.706	17	28.311	36.579	47.572	27	7.845	10.519	13.855
8	8.945	12.231	16.501	18	12.857	16.702	21.177	28	8.700	10.859	13.646
9	11.848	15.410	20.370	19	11.674	14.400	18.286	29	10.800	13.973	18.857
10	14.958	18.728	23.264	20	8.881	11.340	14.772	30	13.349	17.676	25.263

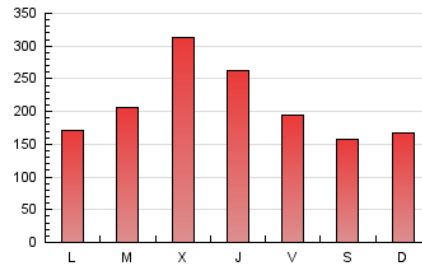
4. Gráficas (Nacional e Internacional)

4.1 Por día de la semana (promedio)

N. únicos / Visitas (x 100)

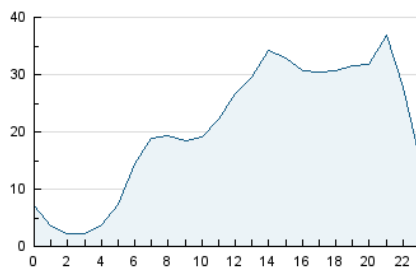


Páginas (x 100)

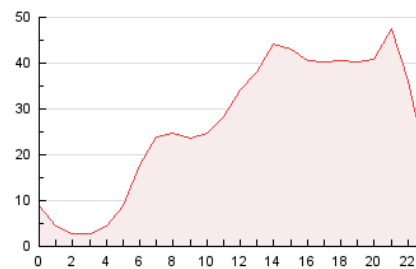


4.2 Por franja horaria (promedio)

Visitas (x 1000)

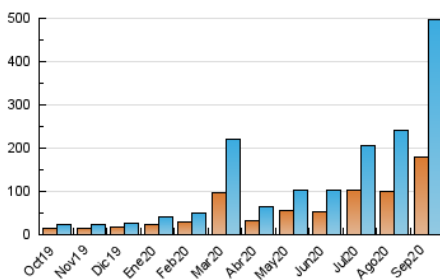


Páginas (x 1000)

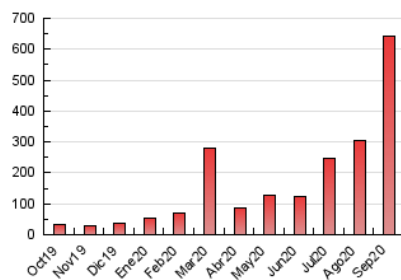


4.3 Por meses

N. únicos / Visitas (x 1000)



Páginas (x 1000)





## INFORMACION Y CONTROL DE PUBLICACIONES, S.A.

Velázquez, 46, 1º Drcha - Tel. 91 435 00 32 Fax 91 435 96 05 - 28001 - MADRID  
 Entença, 218 Entr. 7 - Tel 93 439 24 18 Fax 93 419 25 34 - 08029 - BARCELONA

### Anexo - Tráfico Nacional

**Título:** ACTUALIDADRIOJABAJA.COM  
**URL Primaria:** https://actualidadriojabaja.com  
**Editor:** María Eugenia Ortega García del Moral  
**Domicilio:**  
**Ciudad:** 26500 Calahorra  
**Teléfono:**  
**Fax:**  
**E-mail:**  
**Clasificación:** Noticias e Información  
**Sub-Clasificación:** Noticias globales y actualidad



#### 1. Cifras totales y promedios (Nacional)

MES - AÑO	NAVEGADORES UNICOS	VISITAS	PAGINAS
Septiembre - 2020	175.389	490.281	633.976
<b>PROMEDIO DIARIO</b>	<b>12.971</b>	<b>16.343</b>	<b>21.133</b>
<b>PROMEDIO LUNES-VIERNES</b>	<b>14.072</b>	<b>17.778</b>	<b>22.984</b>
<b>PROMEDIO SABADO-DOMINGO</b>	<b>9.945</b>	<b>12.397</b>	<b>16.042</b>
<b>PAGINAS / VISITAS</b>	<b>1,29</b>		
<b>DURACION MEDIA VISITAS</b>	<b>0:00:59</b>		
<b>DURACION MEDIA PAGINAS</b>	<b>0:03:23</b>		

#### 2. Secciones (Nacional)

	PAGINAS	%
<b>HOME</b>	10.325	1.63 %
<b>RESTO</b>	623.651	98.37 %

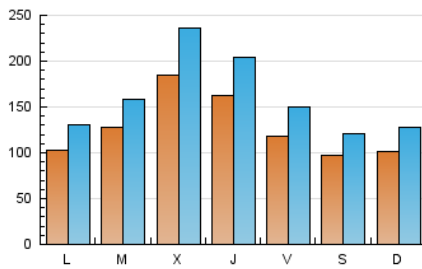
#### 3. Por día del mes (Nacional)

Día	N. únicos	Visitas	Páginas	Día	N. únicos	Visitas	Páginas	Día	N. únicos	Visitas	Páginas
1	20.368	23.759	28.945	11	11.407	14.272	17.891	21	13.253	17.049	22.736
2	12.274	15.730	20.335	12	10.239	12.962	17.038	22	10.969	14.011	18.302
3	11.134	12.701	15.751	13	14.758	18.101	23.318	23	10.288	14.581	19.342
4	11.006	12.838	15.664	14	10.787	12.995	16.271	24	11.053	14.204	18.227
5	7.963	9.518	12.085	15	13.215	15.957	19.722	25	12.300	16.733	22.118
6	9.589	11.413	14.730	16	45.049	54.827	70.403	26	9.203	11.473	14.836
7	8.534	11.274	15.473	17	28.005	36.214	47.151	27	7.669	10.344	13.675
8	8.727	11.999	16.246	18	12.612	16.394	20.838	28	8.521	10.686	13.468
9	11.632	15.186	20.120	19	11.429	14.205	18.089	29	10.608	13.775	18.628
10	14.736	18.490	23.014	20	8.707	11.156	14.565	30	13.095	17.434	24.995

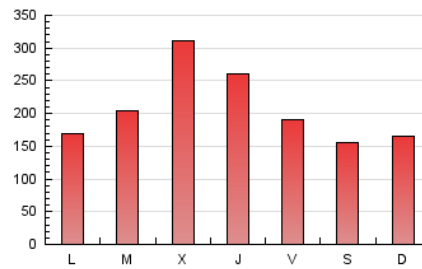
4. Gráficas (Nacional)

4.1 Por día de la semana (promedio)

N. únicos / Visitas (x 100)

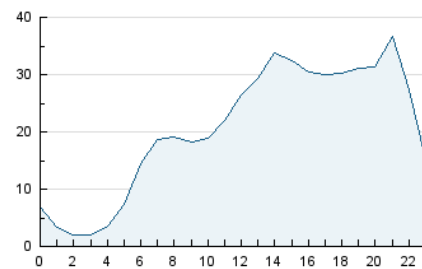


Páginas (x 100)

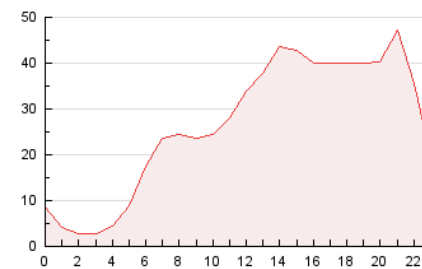


4.2 Por franja horaria (promedio)

Visitas (x 1000)

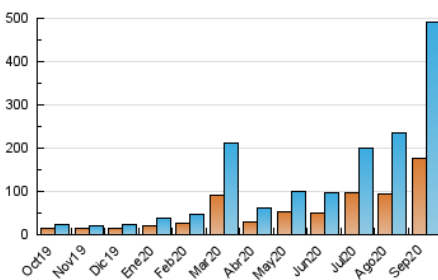


Páginas (x 1000)

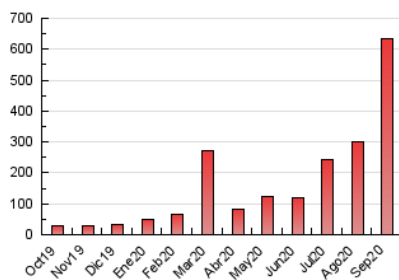


4.3 Por meses

N. únicos / Visitas (x 1000)



Páginas (x 1000)



## 5. Observaciones

Este Medio Electrónico de Comunicación ha sido medido por la herramienta Google Analytics de Google

## 6. Definiciones básicas (Para más información ver Normas Técnicas para el Control de los Medios Electrónicos de Comunicación)

### Página Vista:

Conjunto de ficheros enviado a un usuario como resultado de una petición del mismo recibida por el servidor. Cuando la página está formada por varios marcos (frames), el conjunto de los mismos tendrá, a efectos de cómputo, la consideración de una página unitaria.

### Visita:

Una secuencia ininterrumpida de páginas servidas a un usuario válido. Si dicho usuario no realiza peticiones de páginas en un periodo de tiempo (30 min) la siguiente petición constituirá el inicio de una nueva visita.

### Navegador Único:

Total de combinaciones únicas de una dirección IP y un identificador adicional. Los medios pueden utilizar cookies o el Identificador de Alta de registro.

### Duración Página Vista:

Tiempo acumulado en segundos de todas las páginas vistas (en visitas de dos o más páginas vistas), dividido por el número total de páginas vistas.

### Duración Visita:

Tiempo en segundos de todas las visitas de dos o más páginas vistas, dividido por el número total de visitas de dos o más páginas vistas.

### Tráfico nacional:

Audiencia/difusión correspondiente a España medida en base a los datos de las direcciones IP registradas por el sistema de medición.

## 7. Opinión

De OJDinteractiva, la división de INFORMACIÓN Y CONTROL DE PUBLICACIONES S.A.:

Hemos examinado la información facilitada por el editor del medio electrónico para el periodo que comprende la presente certificación.

Nuestro examen se ha realizado de acuerdo con las normas y procedimientos establecidos en las Normas Técnicas para el Control de los Medios Electrónicos de Comunicación.

En nuestra opinión, la presente acta presenta razonablemente la difusión/audiencia registrada por este medio electrónico.

### ADVERTENCIA:

El trabajo de OJDinteractiva, la división de INFORMACIÓN Y CONTROL DE PUBLICACIONES S.A (INTROL) se limita a la realización de pruebas para la revisión de los datos de recuento suministrados por el editor con la finalidad de expresar una opinión sobre la razonabilidad de dichos datos de acuerdo con las Normas Técnicas para el control de los MEC.

Por tanto, INTROL no acepta responsabilidad alguna por las inexactitudes o errores que puedan existir en los datos de recuento. Tampoco acepta ninguna responsabilidad por la falsedad en los datos de recuento recibidos del editor, ni por otros datos de medición que no están incluidos en el análisis.

Octubre - 2020

OJDinteractiva