



## INFORMACION Y CONTROL DE PUBLICACIONES, S.A.

Velázquez, 46, 1º Drcha - Tel. 91 435 00 32 Fax 91 435 96 05 - 28001 - MADRID  
Av. Diagonal 497, 5a planta - Tel 93 439 24 18 Fax 93 419 25 34 - 08029 - BARCELONA

**Título:** ACTUALIDADRIOJABAJA.COM  
**URL Primaria:** https://actualidadriojabaja.com  
**Editor:** María Eugenia Ortega García del Moral  
**Domicilio:**  
**Ciudad:** 26500 Calahorra  
**Teléfono:**  
**Fax:**  
**E-mail:**  
**Clasificación:** Noticias e Información  
**Sub-Clasificación:** Noticias globales y actualidad



### 1. Cifras totales y promedios (Nacional e Internacional)

MES - AÑO	NAVEGADORES UNICOS	VISITAS	PAGINAS
Julio - 2022	26.581	53.948	68.615
<b>PROMEDIO DIARIO</b>	<b>1.474</b>	<b>1.740</b>	<b>2.213</b>
<b>PROMEDIO LUNES-VIERNES</b>	1.448	1.701	2.135
<b>PROMEDIO SABADO-DOMINGO</b>	1.527	1.823	2.378
<b>PAGINAS / VISITAS</b>	1,27		
<b>DURACION MEDIA VISITAS</b>	0:00:56		
<b>DURACION MEDIA PAGINAS</b>	0:03:26		

### 2. Secciones (Nacional e Internacional)

	PAGINAS	%
<b>HOME</b>	3.914	5.70 %
<b>RESTO</b>	64.701	94.30 %

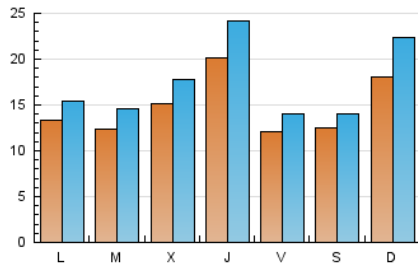
### 3. Por día del mes (Nacional e Internacional)

Día	N. únicos	Visitas	Páginas	Día	N. únicos	Visitas	Páginas	Día	N. únicos	Visitas	Páginas
1	772	924	1.180	11	1.817	2.131	2.780	21	2.285	2.668	3.164
2	1.550	1.740	2.137	12	965	1.148	1.454	22	1.004	1.145	1.430
3	1.874	2.109	2.634	13	856	976	1.269	23	1.287	1.498	2.120
4	1.464	1.624	1.961	14	799	983	1.255	24	1.210	1.343	1.806
5	1.384	1.612	2.139	15	976	1.188	1.592	25	984	1.154	1.428
6	1.184	1.351	1.674	16	1.000	1.162	1.574	26	1.148	1.305	1.679
7	1.791	2.150	2.636	17	1.141	1.288	1.722	27	1.985	2.337	2.831
8	1.923	2.190	2.739	18	1.062	1.251	1.549	28	3.184	3.843	4.841
9	1.230	1.335	1.635	19	1.455	1.766	2.221	29	1.348	1.535	1.886
10	3.381	4.853	6.544	20	2.025	2.437	3.129	30	1.160	1.312	1.630
								31	1.439	1.590	1.976

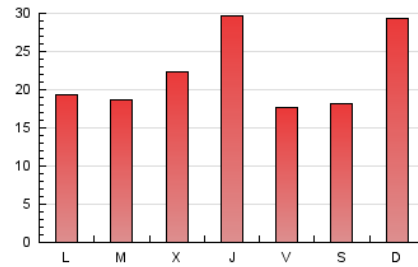
4. Gráficas (Nacional e Internacional)

4.1 Por día de la semana (promedio)

N. únicos / Visitas (x 100)

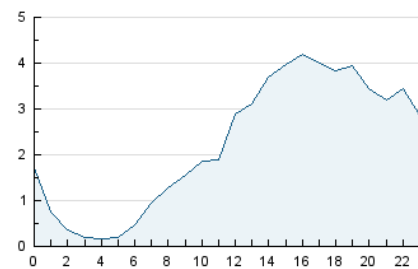


Páginas (x 100)

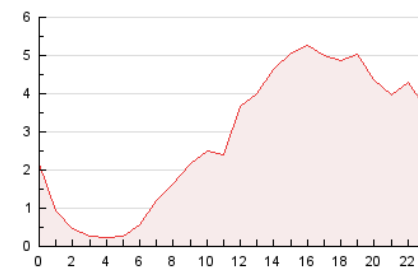


4.2 Por franja horaria (promedio)

Visitas\_ (x 1000)

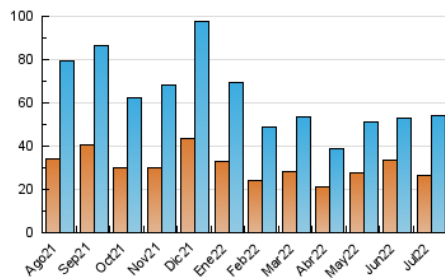


Páginas (x 1000)

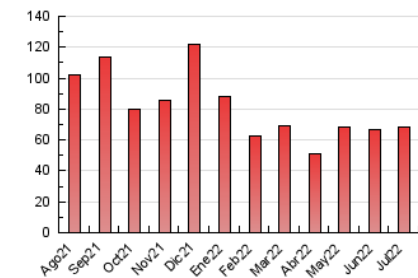


4.3 Por meses

N. únicos / Visitas (x 1000)



Páginas (x 1000)





## INFORMACION Y CONTROL DE PUBLICACIONES, S.A.

Velázquez, 46, 1º Drcha - Tel. 91 435 00 32 Fax 91 435 96 05 - 28001 - MADRID  
Av. Diagonal 497, 5a planta - Tel 93 439 24 18 Fax 93 419 25 34 - 08029 - BARCELONA

### Anexo - Tráfico Nacional

**Título:** ACTUALIDADRIOJABAJA.COM  
**URL Primaria:** https://actualidadriojabaja.com  
**Editor:** María Eugenia Ortega García del Moral  
**Domicilio:**  
**Ciudad:** 26500 Calahorra  
**Teléfono:**  
**Fax:**  
**E-mail:**  
**Clasificación:** Noticias e Información  
**Sub-Clasificación:** Noticias globales y actualidad



#### 1. Cifras totales y promedios (Nacional)

MES - AÑO	NAVEGADORES UNICOS	VISITAS	PAGINAS
Julio - 2022	26.056	53.338	67.892
<b>PROMEDIO DIARIO</b>	<b>1.455</b>	<b>1.721</b>	<b>2.190</b>
<b>PROMEDIO LUNES-VIERNES</b>	<b>1.430</b>	<b>1.681</b>	<b>2.112</b>
<b>PROMEDIO SABADO-DOMINGO</b>	<b>1.509</b>	<b>1.803</b>	<b>2.354</b>
<b>PAGINAS / VISITAS</b>	<b>1,27</b>		
<b>DURACION MEDIA VISITAS</b>		<b>0:00:56</b>	
<b>DURACION MEDIA PAGINAS</b>		<b>0:03:26</b>	

#### 2. Secciones (Nacional)

	PAGINAS	%
<b>HOME</b>	3.895	5.74 %
<b>RESTO</b>	63.997	94.26 %

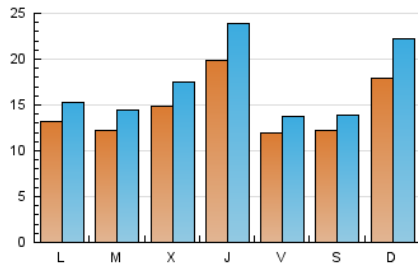
#### 3. Por día del mes (Nacional)

Día	N. únicos	Visitas	Páginas	Día	N. únicos	Visitas	Páginas	Día	N. únicos	Visitas	Páginas
1	761	913	1.167	11	1.787	2.101	2.749	21	2.267	2.650	3.142
2	1.528	1.717	2.114	12	955	1.138	1.443	22	990	1.131	1.412
3	1.853	2.087	2.609	13	838	957	1.249	23	1.266	1.473	2.080
4	1.441	1.600	1.934	14	782	965	1.234	24	1.188	1.321	1.781
5	1.368	1.595	2.116	15	962	1.173	1.577	25	976	1.146	1.417
6	1.167	1.333	1.653	16	985	1.146	1.552	26	1.127	1.283	1.655
7	1.771	2.127	2.611	17	1.131	1.278	1.711	27	1.965	2.315	2.807
8	1.897	2.163	2.704	18	1.047	1.236	1.526	28	3.147	3.798	4.782
9	1.214	1.319	1.617	19	1.441	1.751	2.204	29	1.330	1.516	1.866
10	3.360	4.827	6.512	20	2.003	2.414	3.102	30	1.146	1.298	1.615
								31	1.416	1.567	1.951

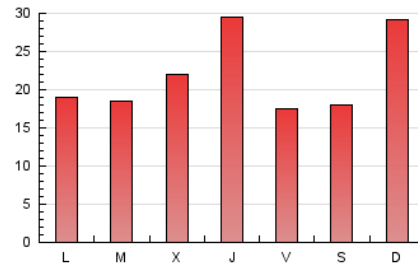
#### 4. Gráficas (Nacional)

##### 4.1 Por día de la semana (promedio)

N. únicos / Visitas (x 100)

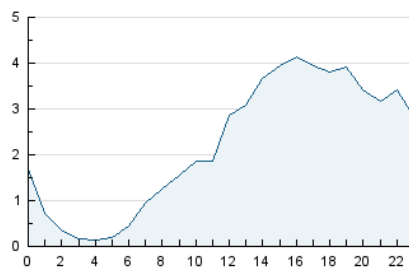


Páginas (x 100)

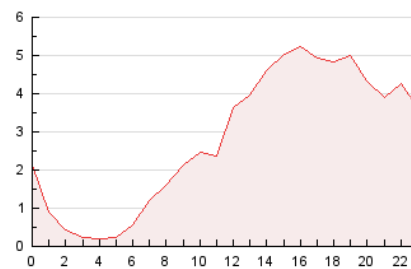


##### 4.2 Por franja horaria (promedio)

Visitas\_\_ (x 1000)

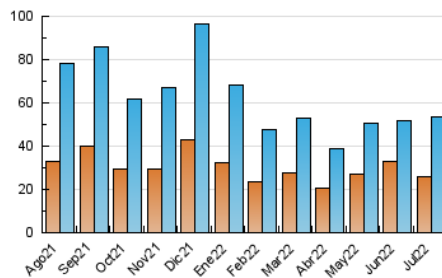


Páginas (x 1000)

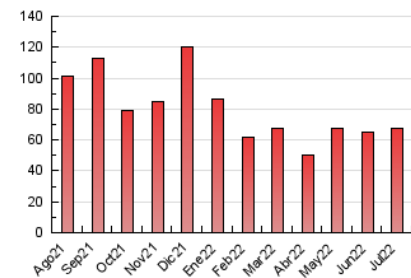


##### 4.3 Por meses

N. únicos / Visitas (x 1000)



Páginas (x 1000)



## 5. Observaciones

Este Medio Electrónico de Comunicación ha sido medido por la herramienta Google Analytics de Google

## 6. Definiciones básicas (Para más información ver Normas Técnicas para el Control de los Medios Electrónicos de Comunicación)

### Página Vista:

Conjunto de ficheros enviado a un usuario como resultado de una petición del mismo recibida por el servidor. Cuando la página está formada por varios marcos (frames), el conjunto de los mismos tendrá, a efectos de cómputo, la consideración de una página unitaria.

### Visita:

Una secuencia ininterrumpida de páginas servidas a un usuario válido. Si dicho usuario no realiza peticiones de páginas en un periodo de tiempo (30 min) la siguiente petición constituirá el inicio de una nueva visita.

### Navegador Único:

Total de combinaciones únicas de una dirección IP y un identificador adicional. Los medios pueden utilizar cookies o el Identificador de Alta de registro.

### Duración Página Vista:

Tiempo acumulado en segundos de todas las páginas vistas (en visitas de dos o más páginas vistas), dividido por el número total de páginas vistas.

### Duración Visita:

Tiempo en segundos de todas las visitas de dos o más páginas vistas, dividido por el número total de visitas de dos o más páginas vistas.

### Tráfico nacional:

Audiencia/difusión correspondiente a España medida en base a los datos de las direcciones IP registradas por el sistema de medición.

## 7. Opinión

De OJDinteractiva, la división de INFORMACIÓN Y CONTROL DE PUBLICACIONES S.A.:

Hemos examinado la información facilitada por el editor del medio electrónico para el periodo que comprende la presente certificación.

Nuestro examen se ha realizado de acuerdo con las normas y procedimientos establecidos en las Normas Técnicas para el Control de los Medios Electrónicos de Comunicación.

En nuestra opinión, la presente acta presenta razonablemente la difusión/audiencia registrada por este medio electrónico.

### ADVERTENCIA:

El trabajo de OJDinteractiva, la división de INFORMACIÓN Y CONTROL DE PUBLICACIONES S.A (INTROL) se limita a la realización de pruebas para la revisión de los datos de recuento suministrados por el editor con la finalidad de expresar una opinión sobre la razonabilidad de dichos datos de acuerdo con las Normas Técnicas para el control de los MEC. Por tanto, INTROL no acepta responsabilidad alguna por las inexactitudes o errores que puedan existir en los datos de recuento. Tampoco acepta ninguna responsabilidad por la falsedad en los datos de recuento recibidos del editor, ni por otros datos de medición que no están incluidos en el análisis.

Agosto - 2022

OJDinteractiva