



## INFORMACION Y CONTROL DE PUBLICACIONES, S.A.

Velázquez, 46, 1ª Drcha - Tel. 91 435 00 32 Fax 91 435 96 05 - 28001 - MADRID  
Av. Diagonal 497, 5a planta - Tel 93 439 24 18 Fax 93 419 25 34 - 08029 - BARCELONA

**Título:** JUNIOR-REPORT.MEDIA  
**URL Primaria:** http://www.junior-report.media  
**Editor:** Blue Globe Media, S.L.  
**Domicilio:** Casp, 54, 1-1  
**Ciudad:** 08010 BARCELONA  
**Teléfono:** 933429430  
**Fax:**  
**E-mail:**  
**Clasificación:** Noticias e Información  
**Sub-Clasificación:** Noticias de interés especial

**JUNIOR REPORT**  
| El diario para jóvenes lectores |

### 1. Cifras totales y promedios (Nacional e Internacional)

MES - AÑO	NAVEGADORES UNICOS	VISITAS	PAGINAS
Mayo - 2023	28.771	36.334	57.715
<b>PROMEDIO DIARIO</b>	<b>1.068</b>	<b>1.172</b>	<b>1.862</b>
<b>PROMEDIO LUNES-VIERNES</b>	1.259	1.384	2.280
<b>PROMEDIO SABADO-DOMINGO</b>	519	564	660
<b>PAGINAS / VISITAS</b>	1,59		
<b>DURACION MEDIA VISITAS</b>	0:01:49		
<b>DURACION MEDIA PAGINAS</b>	0:01:22		

### 2. Secciones (Nacional e Internacional)

	PAGINAS	%
<b>HOME</b>	4.898	8.49 %
<b>RESTO</b>	52.817	91.51 %

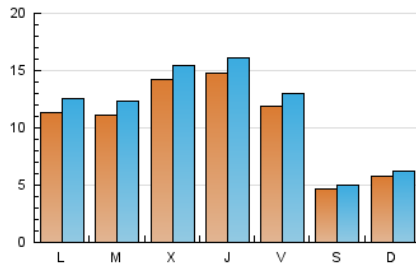
### 3. Por día del mes (Nacional e Internacional)

Día	N. únicos	Visitas	Páginas	Día	N. únicos	Visitas	Páginas	Día	N. únicos	Visitas	Páginas
<b>1</b>	306	328	570	<b>11</b>	677	759	1.677	<b>21</b>	1.000	1.081	1.138
<b>2</b>	595	672	1.302	<b>12</b>	621	693	1.246	<b>22</b>	2.330	2.506	3.040
<b>3</b>	690	789	1.737	<b>13</b>	233	255	380	<b>23</b>	2.132	2.291	2.752
<b>4</b>	782	916	2.109	<b>14</b>	317	358	589	<b>24</b>	3.036	3.234	3.775
<b>5</b>	650	759	1.359	<b>15</b>	870	1.019	2.144	<b>25</b>	3.198	3.397	3.478
<b>6</b>	259	283	474	<b>16</b>	916	1.002	2.119	<b>26</b>	2.370	2.552	2.715
<b>7</b>	315	346	527	<b>17</b>	1.117	1.218	1.661	<b>27</b>	862	926	861
<b>8</b>	809	903	1.760	<b>18</b>	1.243	1.375	2.106	<b>28</b>	659	720	772
<b>9</b>	649	737	1.393	<b>19</b>	1.099	1.204	1.577	<b>29</b>	1.353	1.522	2.312
<b>10</b>	801	910	1.907	<b>20</b>	510	541	542	<b>30</b>	1.272	1.455	4.509
								<b>31</b>	1.446	1.583	5.184

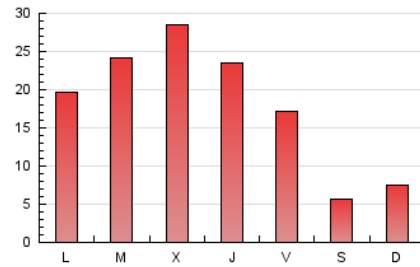
#### 4. Gráficas (Nacional e Internacional)

##### 4.1 Por día de la semana (promedio)

N. únicos / Visitas (x 100)

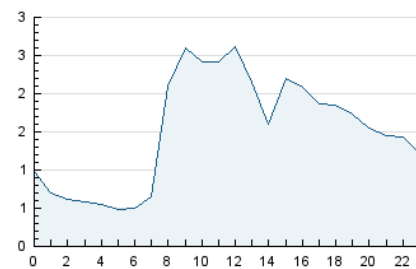


Páginas (x 100)

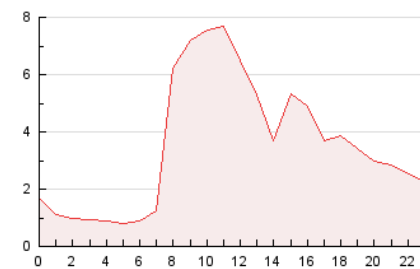


##### 4.2 Por franja horaria (promedio)

Visitas\_ (x 1000)

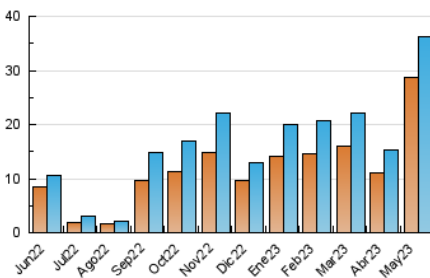


Páginas (x 1000)

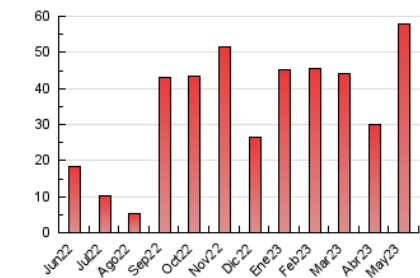


##### 4.3 Por meses

N. únicos / Visitas (x 1000)



Páginas (x 1000)





## INFORMACION Y CONTROL DE PUBLICACIONES, S.A.

Velázquez, 46, 1ª Drcha - Tel. 91 435 00 32 Fax 91 435 96 05 - 28001 - MADRID  
Av. Diagonal 497, 5a planta - Tel 93 439 24 18 Fax 93 419 25 34 - 08029 - BARCELONA

### Anexo - Tráfico Nacional

**Título:** JUNIOR-REPORT.MEDIA  
**URL Primaria:** http://www.junior-report.media  
**Editor:** Blue Globe Media, S.L.  
**Domicilio:** Casp, 54, 1-1  
**Ciudad:** 08010 BARCELONA  
**Teléfono:** 933429430  
**Fax:**  
**E-mail:**  
**Clasificación:** Noticias e Información  
**Sub-Clasificación:** Noticias de interés especial

**JUNIOR REPORT**  
| El diario para jóvenes lectores |

#### 1. Cifras totales y promedios (Nacional)

MES - AÑO	NAVEGADORES UNICOS	VISITAS	PAGINAS
Mayo - 2023	18.811	25.026	45.980
<b>PROMEDIO DIARIO</b>	<b>726</b>	<b>807</b>	<b>1.483</b>
<b>PROMEDIO LUNES-VIERNES</b>	859	957	1.832
<b>PROMEDIO SABADO-DOMINGO</b>	346	376	482
<b>PAGINAS / VISITAS</b>	1,84		
<b>DURACION MEDIA VISITAS</b>	0:02:13		
<b>DURACION MEDIA PAGINAS</b>	0:01:22		

#### 2. Secciones (Nacional)

	PAGINAS	%
<b>HOME</b>	4.518	9.83 %
<b>RESTO</b>	41.462	90.17 %

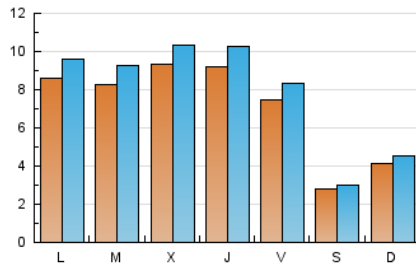
#### 3. Por día del mes (Nacional)

Día	N. únicos	Visitas	Páginas	Día	N. únicos	Visitas	Páginas	Día	N. únicos	Visitas	Páginas
1	217	233	443	11	557	627	1.483	21	681	743	857
2	483	554	1.169	12	486	543	1.042	22	1.594	1.729	2.368
3	568	654	1.555	13	160	175	289	23	1.409	1.531	2.071
4	676	790	1.957	14	240	268	474	24	1.451	1.586	2.381
5	492	579	1.069	15	720	842	1.902	25	1.446	1.576	2.003
6	177	190	366	16	733	803	1.789	26	1.177	1.285	1.669
7	248	269	421	17	886	971	1.429	27	420	452	455
8	677	755	1.467	18	994	1.111	1.871	28	494	534	587
9	526	597	1.193	19	834	917	1.298	29	1.098	1.243	2.031
10	671	760	1.639	20	349	373	403	30	978	1.142	3.912
								31	1.079	1.194	4.387

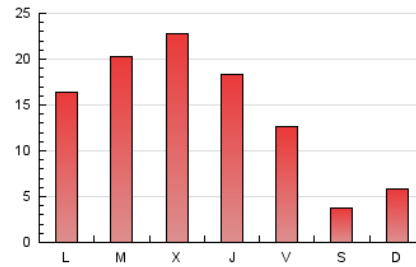
#### 4. Gráficas (Nacional)

##### 4.1 Por día de la semana (promedio)

N. únicos / Visitas (x 100)

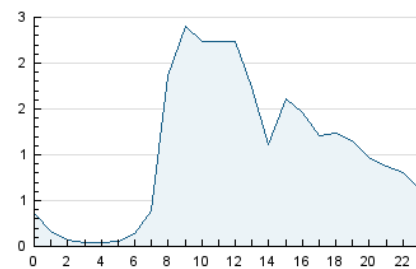


Páginas (x 100)

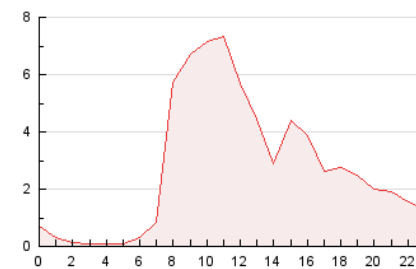


##### 4.2 Por franja horaria (promedio)

Visitas\_ (x 1000)

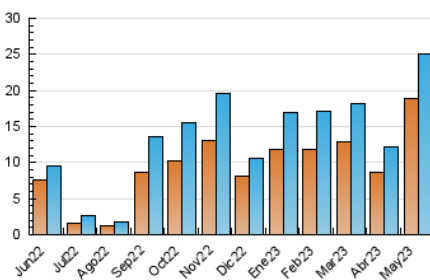


Páginas (x 1000)

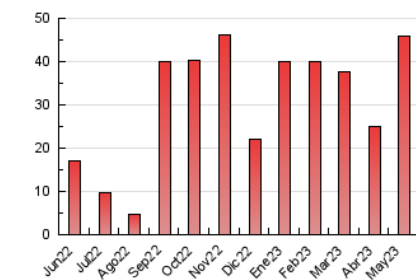


##### 4.3 Por meses

N. únicos / Visitas (x 1000)



Páginas (x 1000)



## 5. Observaciones

Este Medio Electrónico de Comunicación ha sido medido por la herramienta Google Analytics de Google (Universal Analytics)

## 6. Definiciones básicas (Para más información ver Normas Técnicas para el Control de los Medios Electrónicos de Comunicación)

### Página Vista:

Conjunto de ficheros enviado a un usuario como resultado de una petición del mismo recibida por el servidor. Cuando la página está formada por varios marcos (frames), el conjunto de los mismos tendrá, a efectos de cómputo, la consideración de una página unitaria.

### Visita:

Una secuencia ininterrumpida de páginas servidas a un usuario válido. Si dicho usuario no realiza peticiones de páginas en un periodo de tiempo (30 min) la siguiente petición constituirá el inicio de una nueva visita.

### Navegador Único:

Total de combinaciones únicas de una dirección IP y un identificador adicional. Los medios pueden utilizar cookies o el Identificador de Alta de registro.

### Duración Página Vista:

Tiempo acumulado en segundos de todas las páginas vistas (en visitas de dos o más páginas vistas), dividido por el número total de páginas vistas.

### Duración Visita:

Tiempo en segundos de todas las visitas de dos o más páginas vistas, dividido por el número total de visitas de dos o más páginas vistas.

### Tráfico nacional:

Audiencia/difusión correspondiente a España medida en base a los datos de las direcciones IP registradas por el sistema de medición.

## 7. Opinión

De OJDinteractiva, la división de INFORMACIÓN Y CONTROL DE PUBLICACIONES S.A.:

Hemos examinado la información facilitada por el editor del medio electrónico para el periodo que comprende la presente certificación.

Nuestro examen se ha realizado de acuerdo con las normas y procedimientos establecidos en las Normas Técnicas para el Control de los Medios Electrónicos de Comunicación.

En nuestra opinión, la presente acta presenta razonablemente la difusión/audiencia registrada por este medio electrónico.

### ADVERTENCIA:

El trabajo de OJDinteractiva, la división de INFORMACIÓN Y CONTROL DE PUBLICACIONES S.A (INTROL) se limita a la realización de pruebas para la revisión de los datos de recuento suministrados por el editor con la finalidad de expresar una opinión sobre la razonabilidad de dichos datos de acuerdo con las Normas Técnicas para el control de los MEC.

Por tanto, INTROL no acepta responsabilidad alguna por las inexactitudes o errores que puedan existir en los datos de recuento. Tampoco acepta ninguna responsabilidad por la falsedad en los datos de recuento recibidos del editor, ni por otros datos de medición que no están incluidos en el análisis.

Junio - 2023

OJDinteractiva