



## INFORMACION Y CONTROL DE PUBLICACIONES, S.A.

Velázquez, 46, 1º Drcha - Tel. 91 435 00 32 Fax 91 435 96 05 - 28001 - MADRID  
Av. Diagonal 497, 5a planta - Tel 93 439 24 18 Fax 93 419 25 34 - 08029 - BARCELONA

**Título:** ACTUALIDADVALENCIA.COM  
**URL Primaria:** https://actualidadvalencia.com  
**Editor:** Real de A8 Comunicación, S.L.  
**Domicilio:** Calle Marqués de Campo nº 13  
**Ciudad:** 46007 VALENCIA  
**Teléfono:**  
**Fax:**  
**E-mail:**  
**Clasificación:** Noticias e Información  
**Sub-Clasificación:** Noticias globales y actualidad



### 1. Cifras totales y promedios (Nacional e Internacional)

MES - AÑO	NAVEGADORES UNICOS	VISITAS	PAGINAS
Diciembre - 2024	17.832	23.858	28.890
<b>PROMEDIO DIARIO</b>	<b>711</b>	<b>764</b>	<b>932</b>
<b>PROMEDIO LUNES-VIERNES</b>	572	625	804
<b>PROMEDIO SABADO-DOMINGO</b>	1.051	1.103	1.244
<b>PAGINAS / VISITAS</b>	1,22		
<b>DURACION MEDIA VISITAS</b>	0:01:28		
<b>TIEMPO INTERACCIÓN MEDIO</b>	0:01:13		

### 2. Secciones (Nacional e Internacional)

	PAGINAS	%
<b>HOME</b>	907	3.14 %
<b>RESTO</b>	27.983	96.86 %

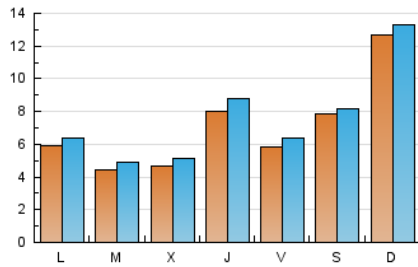
### 3. Por día del mes (Nacional e Internacional)

Día	N. únicos	Visitas	Páginas	Día	N. únicos	Visitas	Páginas	Día	N. únicos	Visitas	Páginas
<b>1</b>	355	382	531	<b>11</b>	812	890	1.045	<b>21</b>	250	270	323
<b>2</b>	709	780	936	<b>12</b>	813	873	1.005	<b>22</b>	1.684	1.852	2.212
<b>3</b>	544	608	720	<b>13</b>	721	790	929	<b>23</b>	473	514	622
<b>4</b>	466	520	630	<b>14</b>	374	399	491	<b>24</b>	335	358	387
<b>5</b>	932	1.039	1.171	<b>15</b>	1.014	1.103	1.287	<b>25</b>	151	154	189
<b>6</b>	640	688	785	<b>16</b>	548	592	708	<b>26</b>	596	662	809
<b>7</b>	979	1.036	1.146	<b>17</b>	341	389	498	<b>27</b>	314	336	410
<b>8</b>	668	695	793	<b>18</b>	433	492	618	<b>28</b>	1.529	1.557	1.645
<b>9</b>	638	697	854	<b>19</b>	859	942	1.120	<b>29</b>	2.606	2.633	2.764
<b>10</b>	650	702	848	<b>20</b>	666	724	856	<b>30</b>	579	624	1.395
								<b>31</b>	356	382	1.163

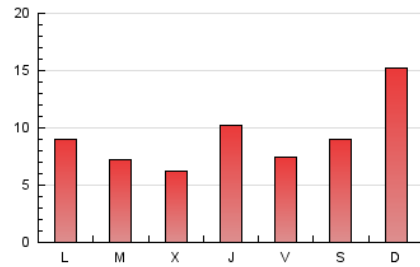
### 4. Gráficas (Nacional e Internacional)

#### 4.1 Por día de la semana (promedio)

N. únicos / Visitas (x 100)

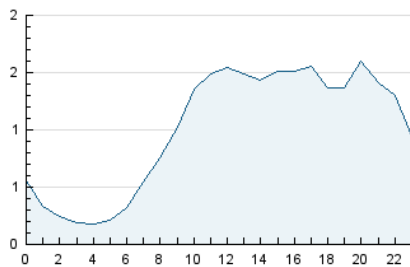


Páginas (x 100)

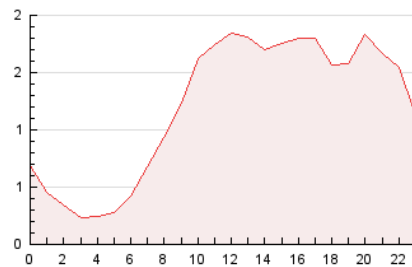


#### 4.2 Por franja horaria (promedio)

Visitas\_ (x 1000)

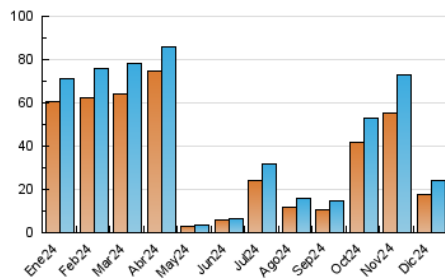


Páginas (x 1000)

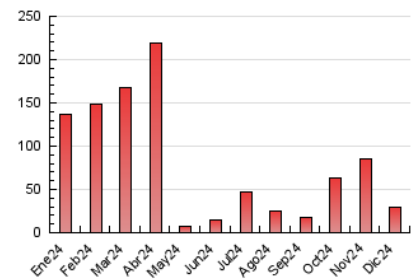


#### 4.3 Por meses

N. únicos / Visitas (x 1000)



Páginas (x 1000)





## INFORMACION Y CONTROL DE PUBLICACIONES, S.A.

Velázquez, 46, 1ª Drcha - Tel. 91 435 00 32 Fax 91 435 96 05 - 28001 - MADRID  
Av. Diagonal 497, 5a planta - Tel 93 439 24 18 Fax 93 419 25 34 - 08029 - BARCELONA

### Anexo - Tráfico Nacional

**Título:** ACTUALIDADVALENCIA.COM  
**URL Primaria:** https://actualidadvalencia.com  
**Editor:** Real de A8 Comunicación, S.L.  
**Domicilio:** Calle Marqués de Campo nº 13  
**Ciudad:** 46007 VALENCIA  
**Teléfono:**  
**Fax:**  
**E-mail:**  
**Clasificación:** Noticias e Información  
**Sub-Clasificación:** Noticias globales y actualidad



#### 1. Cifras totales y promedios (Nacional)

MES - AÑO	NAVEGADORES UNICOS	VISITAS	PAGINAS
Diciembre - 2024	17.506	23.323	28.400
<b>PROMEDIO DIARIO</b>	<b>698</b>	<b>751</b>	<b>916</b>
<b>PROMEDIO LUNES-VIERNES</b>	561	614	790
<b>PROMEDIO SABADO-DOMINGO</b>	1.033	1.085	1.223
<b>PAGINAS / VISITAS</b>	1,22		
<b>DURACION MEDIA VISITAS</b>	0:01:28		
<b>TIEMPO INTERACCIÓN MEDIO</b>	0:01:13		

#### 2. Secciones (Nacional)

	PAGINAS	%
<b>HOME</b>	891	3.14 %
<b>RESTO</b>	27.509	96.86 %

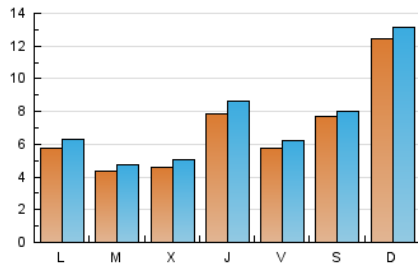
#### 3. Por día del mes (Nacional)

Día	N. únicos	Visitas	Páginas	Día	N. únicos	Visitas	Páginas	Día	N. únicos	Visitas	Páginas
<b>1</b>	342	369	515	<b>11</b>	798	871	1.024	<b>21</b>	246	266	319
<b>2</b>	697	767	921	<b>12</b>	798	857	989	<b>22</b>	1.662	1.828	2.183
<b>3</b>	526	590	700	<b>13</b>	710	778	915	<b>23</b>	461	501	607
<b>4</b>	457	511	621	<b>14</b>	370	395	485	<b>24</b>	329	352	381
<b>5</b>	919	1.026	1.157	<b>15</b>	1.009	1.098	1.282	<b>25</b>	149	152	187
<b>6</b>	625	672	768	<b>16</b>	540	583	695	<b>26</b>	591	657	804
<b>7</b>	960	1.018	1.128	<b>17</b>	334	382	491	<b>27</b>	310	332	406
<b>8</b>	655	680	775	<b>18</b>	424	483	609	<b>28</b>	1.496	1.525	1.610
<b>9</b>	627	686	842	<b>19</b>	846	928	1.103	<b>29</b>	2.558	2.584	2.714
<b>10</b>	634	685	830	<b>20</b>	655	711	843	<b>30</b>	569	612	1.363
								<b>31</b>	348	374	1.133

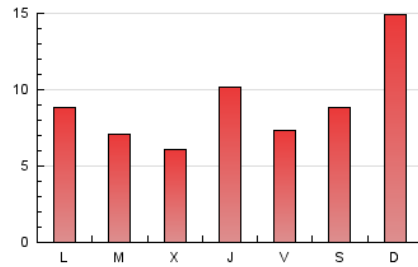
#### 4. Gráficas (Nacional)

##### 4.1 Por día de la semana (promedio)

N. únicos / Visitas (x 100)



Páginas (x 100)

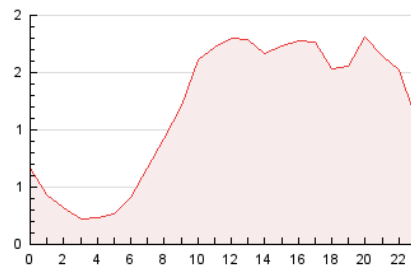


##### 4.2 Por franja horaria (promedio)

Visitas\_ (x 1000)

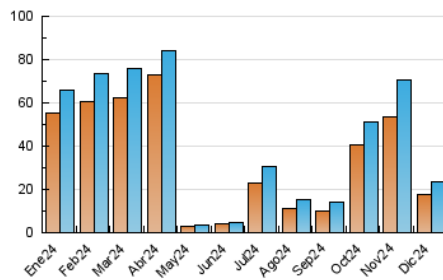


Páginas (x 1000)

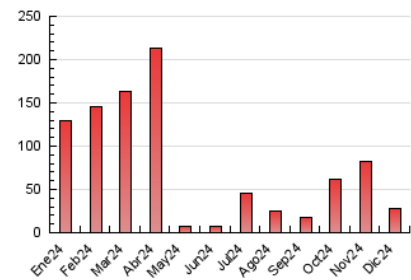


##### 4.3 Por meses

N. únicos / Visitas (x 1000)



Páginas (x 1000)



## 5. Observaciones

Este Medio Electrónico de Comunicación ha sido medido por la herramienta Google Analytics de Google (GA4).

## 6. Definiciones básicas (Para más información ver Normas Técnicas para el Control de los Medios Electrónicos de Comunicación)

### Página Vista:

Conjunto de ficheros enviado a un usuario como resultado de una petición del mismo recibida por el servidor. Cuando la página está formada por varios marcos (frames), el conjunto de los mismos tendrá, a efectos de cómputo, la consideración de una página unitaria.

### Visita:

Una secuencia ininterrumpida de páginas servidas a un usuario válido. Si dicho usuario no realiza peticiones de páginas en un periodo de tiempo (30 min) la siguiente petición constituirá el inicio de una nueva visita.

### Navegador Único:

Total de combinaciones únicas de una dirección IP y un identificador adicional. Los medios pueden utilizar cookies o el Identificador de Alta de registro.

### Duración Página Vista:

Tiempo acumulado en segundos de todas las páginas vistas (en visitas de dos o más páginas vistas), dividido por el número total de páginas vistas.

### Duración Visita:

Tiempo en segundos de todas las visitas de dos o más páginas vistas, dividido por el número total de visitas de dos o más páginas vistas.

### Tráfico nacional:

Audiencia/difusión correspondiente a España medida en base a los datos de las direcciones IP registradas por el sistema de medición.

## 7. Opinión

De OJDinteractiva, la división de INFORMACIÓN Y CONTROL DE PUBLICACIONES S.A.:

Hemos examinado la información facilitada por el editor del medio electrónico para el periodo que comprende la presente certificación.

Nuestro examen se ha realizado de acuerdo con las normas y procedimientos establecidos en las Normas Técnicas para el Control de los Medios Electrónicos de Comunicación.

En nuestra opinión, la presente acta presenta razonablemente la difusión/audiencia registrada por este medio electrónico.

### ADVERTENCIA:

El trabajo de OJDinteractiva, la división de INFORMACIÓN Y CONTROL DE PUBLICACIONES S.A (INTROL) se limita a la realización de pruebas para la revisión de los datos de recuento suministrados por el editor con la finalidad de expresar una opinión sobre la razonabilidad de dichos datos de acuerdo con las Normas Técnicas para el control de los MEC.

Por tanto, INTROL no acepta responsabilidad alguna por las inexactitudes o errores que puedan existir en los datos de recuento. Tampoco acepta ninguna responsabilidad por la falsedad en los datos de recuento recibidos del editor, ni por otros datos de medición que no están incluidos en el análisis.

- 2024

OJDinteractiva