



## INFORMACION Y CONTROL DE PUBLICACIONES, S.A.

Velázquez, 46, 1º Drcha - Tel. 91 435 00 32 Fax 91 435 96 05 - 28001 - MADRID  
Av. Diagonal 497, 5a planta - Tel 93 439 24 18 Fax 93 419 25 34 - 08029 - BARCELONA

**Título:** ACTUALITATVALENCIANA.COM  
**URL Primaria:** https://actualitatvalenciana.com  
**Editor:** Grupo Calaforra Media, S.L.U.  
**Domicilio:** Calle Ruiz Zorrilla 2  
**Ciudad:** 12001 Castelló de la Plana  
**Teléfono:**  
**Fax:**  
**E-mail:**  
**Clasificación:** Noticias e Información  
**Sub-Clasificación:** Noticias globales y actualidad



### 1. Cifras totales y promedios (Nacional e Internacional)

MES - AÑO	NAVEGADORES UNICOS	VISITAS	PAGINAS
Agosto - 2022	102.320	120.267	285.226
<b>PROMEDIO DIARIO</b>	<b>3.687</b>	<b>3.880</b>	<b>9.201</b>
<b>PROMEDIO LUNES-VIERNES</b>	3.914	4.118	9.766
<b>PROMEDIO SABADO-DOMINGO</b>	3.036	3.194	7.577
<b>PAGINAS / VISITAS</b>	2,37		
<b>DURACION MEDIA VISITAS</b>	0:00:38		
<b>DURACION MEDIA PAGINAS</b>	0:00:25		

### 2. Secciones (Nacional e Internacional)

	PAGINAS	%
<b>HOME</b>	9.027	3.16 %
<b>RESTO</b>	276.199	96.84 %

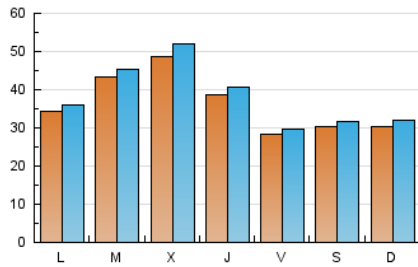
### 3. Por día del mes (Nacional e Internacional)

Día	N. únicos	Visitas	Páginas	Día	N. únicos	Visitas	Páginas	Día	N. únicos	Visitas	Páginas
1	2.810	2.926	3.663	11	1.709	1.789	3.974	21	1.465	1.518	4.073
2	4.122	4.369	5.444	12	1.475	1.526	3.469	22	5.274	5.458	12.638
3	3.067	3.185	4.054	13	3.331	3.573	8.040	23	2.122	2.206	5.056
4	3.147	3.240	3.905	14	6.478	6.956	15.908	24	2.359	2.433	5.193
5	2.228	2.287	2.604	15	4.762	5.014	11.673	25	2.629	2.720	6.202
6	1.146	1.195	2.674	16	4.509	4.714	10.992	26	3.822	3.987	9.117
7	998	1.037	2.334	17	12.144	13.250	42.446	27	5.044	5.180	11.532
8	1.429	1.485	3.466	18	8.005	8.484	28.949	28	3.199	3.347	7.652
9	4.772	4.857	11.855	19	3.820	4.087	12.448	29	2.943	3.079	6.933
10	3.091	3.218	7.215	20	2.624	2.744	8.403	30	6.061	6.512	14.602
								31	3.713	3.891	8.712

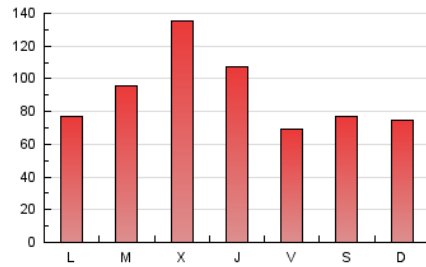
#### 4. Gráficas (Nacional e Internacional)

##### 4.1 Por día de la semana (promedio)

N. únicos / Visitas (x 100)



Páginas (x 100)

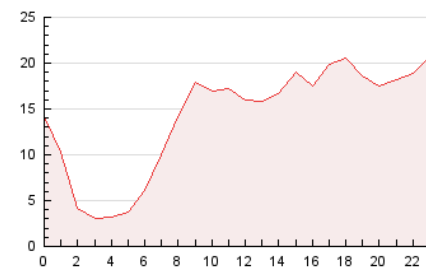


##### 4.2 Por franja horaria (promedio)

Visitas\_ (x 1000)

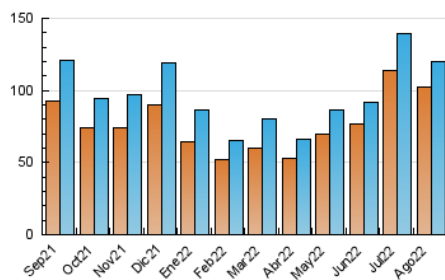


Páginas (x 1000)

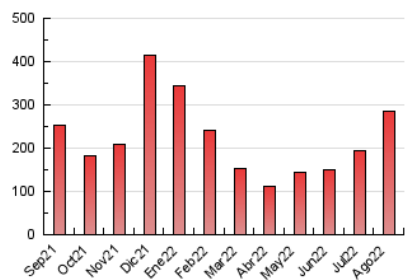


##### 4.3 Por meses

N. únicos / Visitas (x 1000)



Páginas (x 1000)





## INFORMACION Y CONTROL DE PUBLICACIONES, S.A.

Velázquez, 46, 1º Drcha - Tel. 91 435 00 32 Fax 91 435 96 05 - 28001 - MADRID  
Av. Diagonal 497, 5a planta - Tel 93 439 24 18 Fax 93 419 25 34 - 08029 - BARCELONA

### Anexo - Tráfico Nacional

**Título:** ACTUALITATVALENCIANA.COM  
**URL Primaria:** https://actualitatvalenciana.com  
**Editor:** Grupo Calaforra Media, S.L.U.  
**Domicilio:** Calle Ruiz Zorrilla 2  
**Ciudad:** 12001 Castelló de la Plana  
**Teléfono:**  
**Fax:**  
**E-mail:**  
**Clasificación:** Noticias e Información  
**Sub-Clasificación:** Noticias globales y actualidad



#### 1. Cifras totales y promedios (Nacional)

MES - AÑO	NAVEGADORES UNICOS	VISITAS	PAGINAS
Agosto - 2022	97.401	114.437	271.689
<b>PROMEDIO DIARIO</b>	<b>3.506</b>	<b>3.692</b>	<b>8.764</b>
<b>PROMEDIO LUNES-VIERNES</b>	<b>3.694</b>	<b>3.890</b>	<b>9.261</b>
<b>PROMEDIO SABADO-DOMINGO</b>	<b>2.966</b>	<b>3.122</b>	<b>7.336</b>
<b>PAGINAS / VISITAS</b>	<b>2,37</b>		
<b>DURACION MEDIA VISITAS</b>	<b>0:00:39</b>		
<b>DURACION MEDIA PAGINAS</b>	<b>0:00:26</b>		

#### 2. Secciones (Nacional)

	PAGINAS	%
<b>HOME</b>	8.244	3.03 %
<b>RESTO</b>	263.445	96.97 %

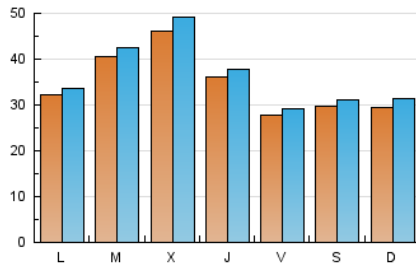
#### 3. Por día del mes (Nacional)

Día	N. únicos	Visitas	Páginas	Día	N. únicos	Visitas	Páginas	Día	N. únicos	Visitas	Páginas
1	2.178	2.269	2.787	11	1.682	1.760	3.852	21	1.361	1.411	3.818
2	3.214	3.409	4.136	12	1.438	1.487	3.338	22	5.060	5.243	12.035
3	2.363	2.458	3.021	13	3.278	3.511	7.774	23	1.922	2.003	4.611
4	2.291	2.344	2.812	14	6.335	6.806	15.342	24	2.167	2.243	4.889
5	2.217	2.276	2.562	15	4.636	4.878	11.195	25	2.614	2.717	6.193
6	1.120	1.166	2.592	16	4.397	4.597	10.531	26	3.757	3.917	8.894
7	947	986	2.183	17	11.836	12.920	40.707	27	4.986	5.121	11.320
8	1.386	1.441	3.351	18	7.811	8.276	27.917	28	3.156	3.314	7.622
9	4.731	4.813	11.719	19	3.729	3.988	11.989	29	2.882	3.028	6.851
10	2.982	3.104	6.898	20	2.543	2.659	8.038	30	5.996	6.441	14.162
								31	3.675	3.851	8.550

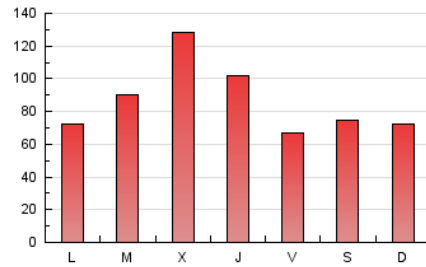
#### 4. Gráficas (Nacional)

##### 4.1 Por día de la semana (promedio)

N. únicos / Visitas (x 100)



Páginas (x 100)

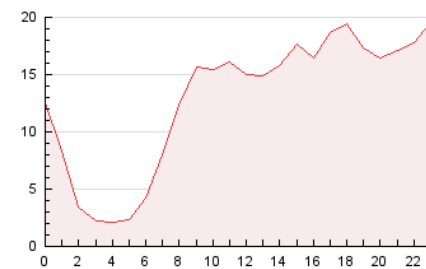


##### 4.2 Por franja horaria (promedio)

Visitas (x 1000)

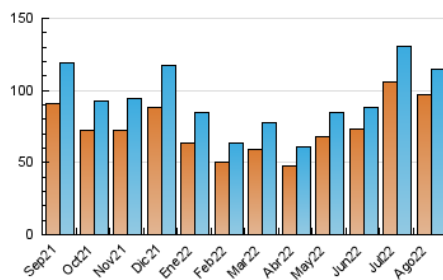


Páginas (x 1000)

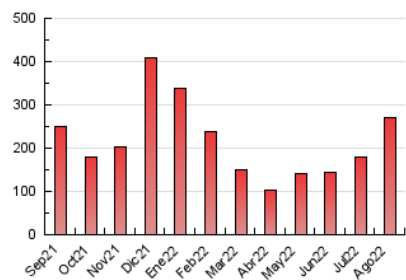


##### 4.3 Por meses

N. únicos / Visitas (x 1000)



Páginas (x 1000)



## 5. Observaciones

Este Medio Electrónico de Comunicación ha sido medido por la herramienta Google Analytics de Google (Universal Analytics)

## 6. Definiciones básicas (Para más información ver Normas Técnicas para el Control de los Medios Electrónicos de Comunicación)

### Página Vista:

Conjunto de ficheros enviado a un usuario como resultado de una petición del mismo recibida por el servidor. Cuando la página está formada por varios marcos (frames), el conjunto de los mismos tendrá, a efectos de cómputo, la consideración de una página unitaria.

### Visita:

Una secuencia ininterrumpida de páginas servidas a un usuario válido. Si dicho usuario no realiza peticiones de páginas en un periodo de tiempo (30 min) la siguiente petición constituirá el inicio de una nueva visita.

### Navegador Único:

Total de combinaciones únicas de una dirección IP y un identificador adicional. Los medios pueden utilizar cookies o el Identificador de Alta de registro.

### Duración Página Vista:

Tiempo acumulado en segundos de todas las páginas vistas (en visitas de dos o más páginas vistas), dividido por el número total de páginas vistas.

### Duración Visita:

Tiempo en segundos de todas las visitas de dos o más páginas vistas, dividido por el número total de visitas de dos o más páginas vistas.

### Tráfico nacional:

Audiencia/difusión correspondiente a España medida en base a los datos de las direcciones IP registradas por el sistema de medición.

## 7. Opinión

De OJDinteractiva, la división de INFORMACIÓN Y CONTROL DE PUBLICACIONES S.A.:

Hemos examinado la información facilitada por el editor del medio electrónico para el periodo que comprende la presente certificación.

Nuestro examen se ha realizado de acuerdo con las normas y procedimientos establecidos en las Normas Técnicas para el Control de los Medios Electrónicos de Comunicación.

En nuestra opinión, la presente acta presenta razonablemente la difusión/audiencia registrada por este medio electrónico.

### ADVERTENCIA:

El trabajo de OJDinteractiva, la división de INFORMACIÓN Y CONTROL DE PUBLICACIONES S.A (INTROL) se limita a la realización de pruebas para la revisión de los datos de recuento suministrados por el editor con la finalidad de expresar una opinión sobre la razonabilidad de dichos datos de acuerdo con las Normas Técnicas para el control de los MEC. Por tanto, INTROL no acepta responsabilidad alguna por las inexactitudes o errores que puedan existir en los datos de recuento. Tampoco acepta ninguna responsabilidad por la falsedad en los datos de recuento recibidos del editor, ni por otros datos de medición que no están incluidos en el análisis.

Septiembre - 2022

OJDinteractiva