



## INFORMACION Y CONTROL DE PUBLICACIONES, S.A.

Velázquez, 46, 1º Drcha - Tel. 91 435 00 32 Fax 91 435 96 05 - 28001 - MADRID  
 Entença, 218 Entr. 7 - Tel 93 439 24 18 Fax 93 419 25 34 - 08029 - BARCELONA

**Título:** ACTUALITATVALENCIANA.COM  
**URL Primaria:** https://actualitatvalenciana.com  
**Editor:** Grupo Calaforra Media, S.L.  
**Domicilio:** Calle Compromiso de Caspe, nº9-2  
**Ciudad:** 46007 VALENCIA  
**Teléfono:**  
**Fax:**  
**E-mail:**  
**Clasificación:** Noticias e Información  
**Sub-Clasificación:** Noticias globales y actualidad



### 1. Cifras totales y promedios (Nacional e Internacional)

MES - AÑO	NAVEGADORES UNICOS	VISITAS	PAGINAS
Agosto - 2020	129.545	175.715	260.323
<b>PROMEDIO DIARIO</b>	<b>5.376</b>	<b>5.668</b>	<b>8.398</b>
<b>PROMEDIO LUNES-VIERNES</b>	6.279	6.622	9.635
<b>PROMEDIO SABADO-DOMINGO</b>	3.479	3.665	5.799
<b>PAGINAS / VISITAS</b>	1,48		
<b>DURACION MEDIA VISITAS</b>	0:00:47		
<b>DURACION MEDIA PAGINAS</b>	0:01:37		

### 2. Secciones (Nacional e Internacional)

	PAGINAS	%
<b>HOME</b>	2.222	0.85 %
<b>RESTO</b>	258.101	99.15 %

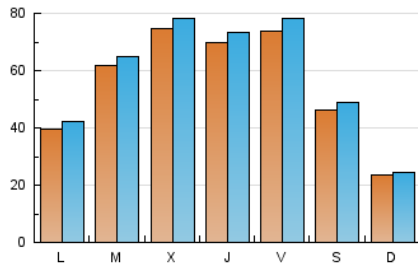
### 3. Por día del mes (Nacional e Internacional)

Día	N. únicos	Visitas	Páginas	Día	N. únicos	Visitas	Páginas	Día	N. únicos	Visitas	Páginas
1	628	671	858	11	8.807	9.214	11.061	21	9.294	9.793	18.834
2	435	458	641	12	14.833	15.450	18.128	22	8.098	8.515	16.264
3	784	825	1.031	13	10.170	10.684	12.857	23	4.520	4.705	8.707
4	1.674	1.755	2.145	14	10.248	10.693	12.640	24	5.679	6.032	10.232
5	1.501	1.587	1.936	15	6.361	6.618	7.648	25	7.312	7.812	12.248
6	2.376	2.472	2.931	16	3.095	3.196	3.724	26	8.386	8.920	14.211
7	4.068	4.229	4.961	17	6.681	6.982	9.070	27	7.049	7.644	12.687
8	1.934	2.010	2.430	18	6.845	7.196	9.208	28	5.983	6.517	10.540
9	944	992	1.362	19	5.142	5.385	10.336	29	6.081	6.604	11.596
10	2.830	2.950	3.528	20	8.325	8.593	16.256	30	2.691	2.882	4.761
								31	3.867	4.331	7.492

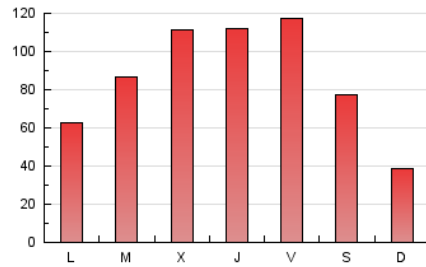
4. Gráficas (Nacional e Internacional)

4.1 Por día de la semana (promedio)

N. únicos / Visitas (x 100)

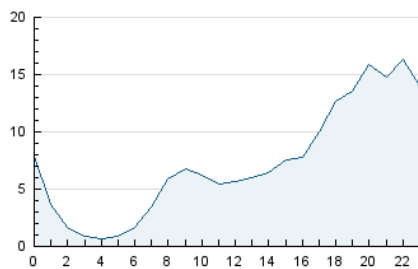


Páginas (x 100)

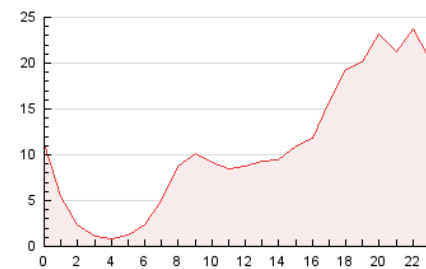


4.2 Por franja horaria (promedio)

Visitas (x 1000)

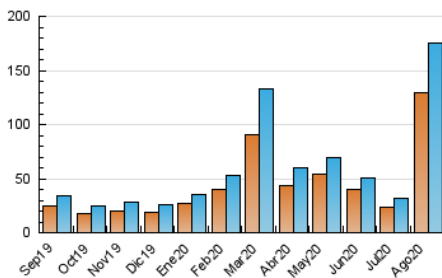


Páginas (x 1000)

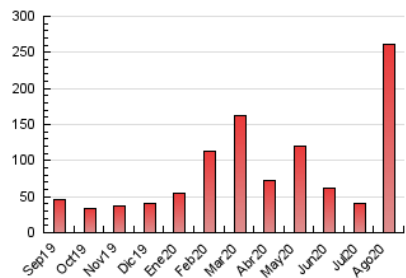


4.3 Por meses

N. únicos / Visitas (x 1000)



Páginas (x 1000)





## INFORMACION Y CONTROL DE PUBLICACIONES, S.A.

Velázquez, 46, 1º Drcha - Tel. 91 435 00 32 Fax 91 435 96 05 - 28001 - MADRID  
Entença, 218 Entr. 7 - Tel 93 439 24 18 Fax 93 419 25 34 - 08029 - BARCELONA

### Anexo - Tráfico Nacional

**Título:** ACTUALITATVALENCIANA.COM  
**URL Primaria:** https://actualitatvalenciana.com  
**Editor:** Grupo Calaforra Media, S.L.  
**Domicilio:** Calle Compromiso de Caspe, nº9-2  
**Ciudad:** 46007 VALENCIA  
**Teléfono:**  
**Fax:**  
**E-mail:**  
**Clasificación:** Noticias e Información  
**Sub-Clasificación:** Noticias globales y actualidad



#### 1. Cifras totales y promedios (Nacional)

MES - AÑO	NAVEGADORES UNICOS	VISITAS	PAGINAS
Agosto - 2020	123.878	169.515	253.048
<b>PROMEDIO DIARIO</b>	<b>5.179</b>	<b>5.468</b>	<b>8.163</b>
<b>PROMEDIO LUNES-VIERNES</b>	<b>6.070</b>	<b>6.409</b>	<b>9.384</b>
<b>PROMEDIO SABADO-DOMINGO</b>	<b>3.309</b>	<b>3.492</b>	<b>5.599</b>
<b>PAGINAS / VISITAS</b>	<b>1,49</b>		
<b>DURACION MEDIA VISITAS</b>	<b>0:00:48</b>		
<b>DURACION MEDIA PAGINAS</b>	<b>0:01:37</b>		

#### 2. Secciones (Nacional)

	PAGINAS	%
<b>HOME</b>	2.094	0.83 %
<b>RESTO</b>	250.954	99.17 %

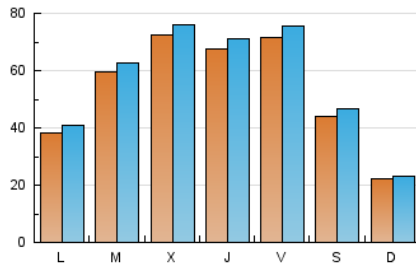
#### 3. Por día del mes (Nacional)

Día	N. únicos	Visitas	Páginas	Día	N. únicos	Visitas	Páginas	Día	N. únicos	Visitas	Páginas
1	549	592	779	11	8.596	9.000	10.815	21	9.032	9.525	18.465
2	380	403	584	12	14.521	15.134	17.787	22	7.824	8.230	15.868
3	720	760	964	13	9.877	10.380	12.527	23	4.308	4.491	8.437
4	1.576	1.654	2.013	14	9.884	10.320	12.233	24	5.490	5.841	9.995
5	1.401	1.485	1.817	15	6.007	6.258	7.257	25	7.051	7.541	11.919
6	2.276	2.370	2.822	16	2.898	2.995	3.513	26	8.109	8.638	13.866
7	3.926	4.087	4.810	17	6.498	6.795	8.866	27	6.813	7.407	12.413
8	1.803	1.875	2.291	18	6.558	6.899	8.872	28	5.731	6.257	10.231
9	862	910	1.277	19	4.938	5.178	10.065	29	5.873	6.393	11.344
10	2.690	2.808	3.371	20	8.064	8.330	15.908	30	2.583	2.774	4.644
								31	3.726	4.185	7.295

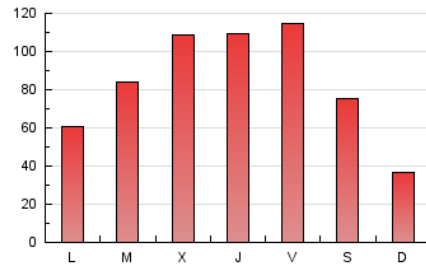
#### 4. Gráficas (Nacional)

##### 4.1 Por día de la semana (promedio)

N. únicos / Visitas (x 100)

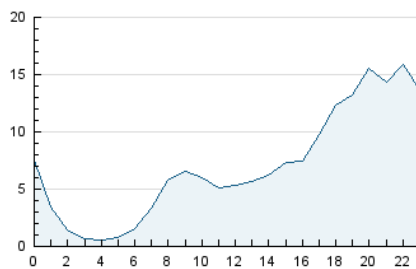


Páginas (x 100)

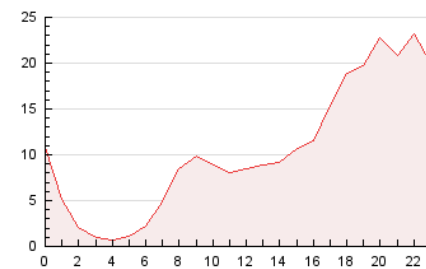


##### 4.2 Por franja horaria (promedio)

Visitas (x 1000)

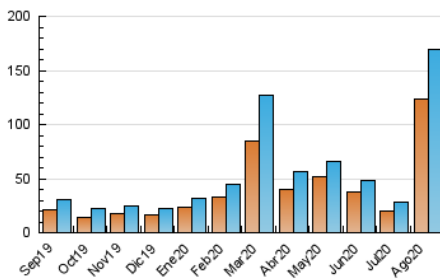


Páginas (x 1000)

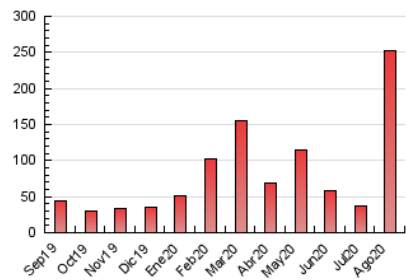


##### 4.3 Por meses

N. únicos / Visitas (x 1000)



Páginas (x 1000)



## 5. Observaciones

Este Medio Electrónico de Comunicación ha sido medido por la herramienta Google Analytics de Google

## 6. Definiciones básicas (Para más información ver Normas Técnicas para el Control de los Medios Electrónicos de Comunicación)

### Página Vista:

Conjunto de ficheros enviado a un usuario como resultado de una petición del mismo recibida por el servidor. Cuando la página está formada por varios marcos (frames), el conjunto de los mismos tendrá, a efectos de cómputo, la consideración de una página unitaria.

### Visita:

Una secuencia ininterrumpida de páginas servidas a un usuario válido. Si dicho usuario no realiza peticiones de páginas en un periodo de tiempo (30 min) la siguiente petición constituirá el inicio de una nueva visita.

### Navegador Único:

Total de combinaciones únicas de una dirección IP y un identificador adicional. Los medios pueden utilizar cookies o el Identificador de Alta de registro.

### Duración Página Vista:

Tiempo acumulado en segundos de todas las páginas vistas (en visitas de dos o más páginas vistas), dividido por el número total de páginas vistas.

### Duración Visita:

Tiempo en segundos de todas las visitas de dos o más páginas vistas, dividido por el número total de visitas de dos o más páginas vistas.

### Tráfico nacional:

Audiencia/difusión correspondiente a España medida en base a los datos de las direcciones IP registradas por el sistema de medición.

## 7. Opinión

De OJDinteractiva, la división de INFORMACIÓN Y CONTROL DE PUBLICACIONES S.A.:

Hemos examinado la información facilitada por el editor del medio electrónico para el periodo que comprende la presente certificación.

Nuestro examen se ha realizado de acuerdo con las normas y procedimientos establecidos en las Normas Técnicas para el Control de los Medios Electrónicos de Comunicación.

En nuestra opinión, la presente acta presenta razonablemente la difusión/audiencia registrada por este medio electrónico.

### ADVERTENCIA:

El trabajo de OJDinteractiva, la división de INFORMACIÓN Y CONTROL DE PUBLICACIONES S.A (INTROL) se limita a la realización de pruebas para la revisión de los datos de recuento suministrados por el editor con la finalidad de expresar una opinión sobre la razonabilidad de dichos datos de acuerdo con las Normas Técnicas para el control de los MEC.

Por tanto, INTROL no acepta responsabilidad alguna por las inexactitudes o errores que puedan existir en los datos de recuento. Tampoco acepta ninguna responsabilidad por la falsedad en los datos de recuento recibidos del editor, ni por otros datos de medición que no están incluidos en el análisis.

Septiembre - 2020

OJDinteractiva