



## INFORMACION Y CONTROL DE PUBLICACIONES, S.A.

Velázquez, 46, 1º Drcha - Tel. 91 435 00 32 Fax 91 435 96 05 - 28001 - MADRID  
 Av. Diagonal 497, 5a planta - Tel 93 439 24 18 Fax 93 419 25 34 - 08029 - BARCELONA

**Título:** DIARIODEALICANTE.NET  
**URL Primaria:** https://diariodealicante.net  
**Editor:** Grupo Calaforra Media, S.L.U.  
**Domicilio:** Calle Ruiz Zorrilla 2  
**Ciudad:** 12001 Castelló de la Plana  
**Teléfono:**  
**Fax:**  
**E-mail:**  
**Clasificación:** Noticias e Información  
**Sub-Clasificación:** Noticias globales y actualidad

Diario de Alicante

### 1. Cifras totales y promedios (Nacional e Internacional)

MES - AÑO	NAVEGADORES UNICOS	VISITAS	PAGINAS
Agosto - 2021	36.129	54.484	121.686
<b>PROMEDIO DIARIO</b>	<b>1.431</b>	<b>1.758</b>	<b>3.925</b>
<b>PROMEDIO LUNES-VIERNES</b>	1.634	1.982	4.297
<b>PROMEDIO SABADO-DOMINGO</b>	935	1.208	3.016
<b>PAGINAS / VISITAS</b>	2,23		
<b>DURACION MEDIA VISITAS</b>	0:03:45		
<b>DURACION MEDIA PAGINAS</b>	0:03:02		

### 2. Secciones (Nacional e Internacional)

	PAGINAS	%
<b>HOME</b>	11.701	9.62 %
<b>RESTO</b>	109.985	90.38 %

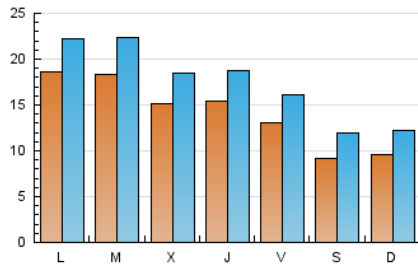
### 3. Por día del mes (Nacional e Internacional)

Día	N. únicos	Visitas	Páginas	Día	N. únicos	Visitas	Páginas	Día	N. únicos	Visitas	Páginas
1	1.236	1.335	2.045	11	2.508	2.955	6.223	21	700	1.051	3.453
2	1.683	1.847	2.878	12	2.220	2.660	5.801	22	742	1.145	3.423
3	1.462	1.552	2.497	13	2.273	2.702	5.718	23	866	1.301	3.799
4	1.199	1.295	2.049	14	1.148	1.487	4.127	24	997	1.426	4.033
5	2.131	2.259	3.181	15	871	1.219	3.818	25	1.008	1.437	4.003
6	1.392	1.499	2.283	16	1.163	1.536	4.373	26	907	1.352	3.961
7	1.128	1.199	1.752	17	2.065	2.604	5.917	27	750	1.138	3.503
8	902	980	1.411	18	1.334	1.700	4.537	28	675	1.032	3.230
9	2.004	2.185	3.667	19	898	1.250	3.559	29	1.009	1.427	3.886
10	1.440	1.813	4.789	20	790	1.113	3.281	30	3.623	4.210	7.420
								31	3.232	3.775	7.069

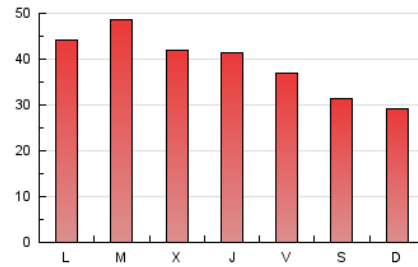
4. Gráficas (Nacional e Internacional)

4.1 Por día de la semana (promedio)

N. únicos / Visitas (x 100)



Páginas (x 100)

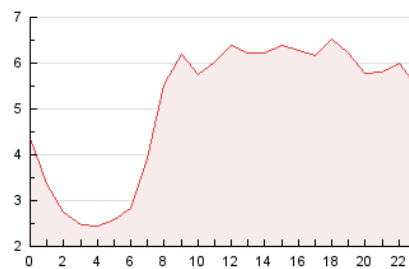


4.2 Por franja horaria (promedio)

Visitas (x 1000)

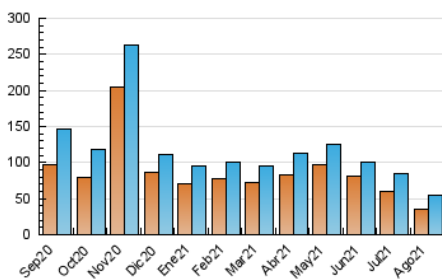


Páginas (x 1000)

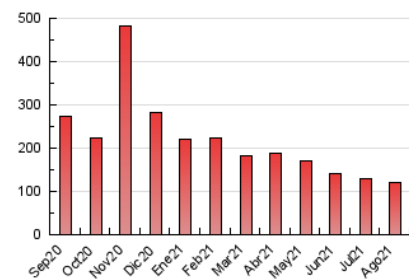


4.3 Por meses

N. únicos / Visitas (x 1000)



Páginas (x 1000)





## INFORMACION Y CONTROL DE PUBLICACIONES, S.A.

Velázquez, 46, 1º Drcha - Tel. 91 435 00 32 Fax 91 435 96 05 - 28001 - MADRID  
 Av. Diagonal 497, 5a planta - Tel 93 439 24 18 Fax 93 419 25 34 - 08029 - BARCELONA

### Anexo - Tráfico Nacional

**Título:** DIARIODEALICANTE.NET  
**URL Primaria:** https://diariodealicante.net  
**Editor:** Grupo Calaforra Media, S.L.U.  
**Domicilio:** Calle Ruiz Zorrilla 2  
**Ciudad:** 12001 Castelló de la Plana  
**Teléfono:**  
**Fax:**  
**E-mail:**  
**Clasificación:** Noticias e Información  
**Sub-Clasificación:** Noticias globales y actualidad

Diario de Alicante

#### 1. Cifras totales y promedios (Nacional)

MES - AÑO	NAVEGADORES UNICOS	VISITAS	PAGINAS
Agosto - 2021	33.705	51.471	116.070
<b>PROMEDIO DIARIO</b>	<b>1.341</b>	<b>1.660</b>	<b>3.744</b>
<b>PROMEDIO LUNES-VIERNES</b>	<b>1.537</b>	<b>1.879</b>	<b>4.106</b>
<b>PROMEDIO SABADO-DOMINGO</b>	<b>862</b>	<b>1.127</b>	<b>2.861</b>
<b>PAGINAS / VISITAS</b>	<b>2,26</b>		
<b>DURACION MEDIA VISITAS</b>	<b>0:03:53</b>		
<b>DURACION MEDIA PAGINAS</b>	<b>0:03:05</b>		

#### 2. Secciones (Nacional)

	PAGINAS	%
<b>HOME</b>	10.647	9.17 %
<b>RESTO</b>	105.423	90.83 %

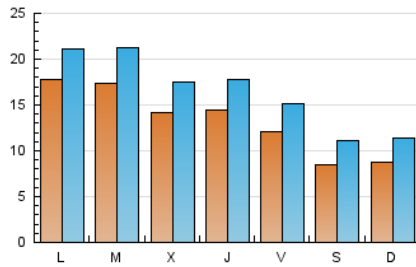
#### 3. Por día del mes (Nacional)

Día	N. únicos	Visitas	Páginas	Día	N. únicos	Visitas	Páginas	Día	N. únicos	Visitas	Páginas
1	1.137	1.228	1.856	11	2.384	2.822	6.001	21	649	992	3.293
2	1.600	1.759	2.692	12	2.077	2.501	5.470	22	672	1.051	3.219
3	1.357	1.440	2.291	13	2.126	2.541	5.468	23	788	1.214	3.596
4	1.108	1.199	1.886	14	1.058	1.387	3.958	24	913	1.341	3.895
5	2.029	2.153	3.015	15	797	1.131	3.596	25	921	1.346	3.838
6	1.298	1.398	2.118	16	1.060	1.414	4.120	26	836	1.275	3.809
7	1.049	1.114	1.628	17	1.986	2.506	5.689	27	695	1.082	3.416
8	834	907	1.293	18	1.262	1.619	4.360	28	614	969	3.129
9	1.907	2.086	3.476	19	830	1.177	3.401	29	952	1.365	3.774
10	1.302	1.673	4.563	20	717	1.040	3.145	30	3.514	4.096	7.235
								31	3.110	3.645	6.840

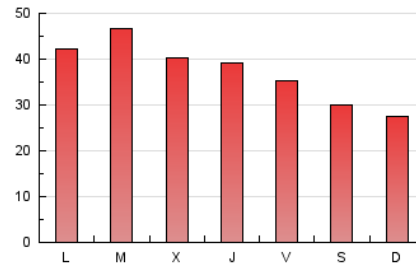
4. Gráficas (Nacional)

4.1 Por día de la semana (promedio)

N. únicos / Visitas (x 100)



Páginas (x 100)

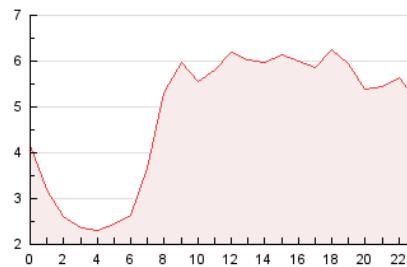


4.2 Por franja horaria (promedio)

Visitas\_\_ (x 1000)

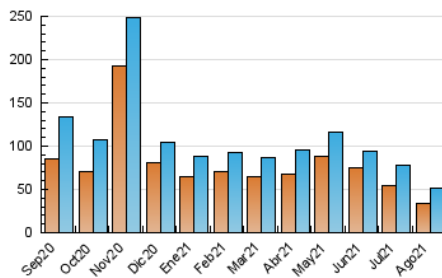


Páginas (x 1000)

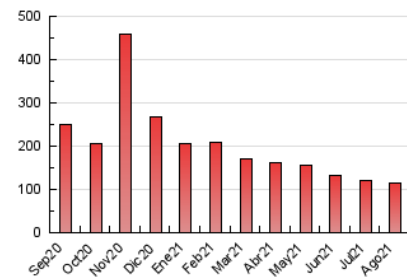


4.3 Por meses

N. únicos / Visitas (x 1000)



Páginas (x 1000)



## 5. Observaciones

Este Medio Electrónico de Comunicación ha sido medido por la herramienta Google Analytics de Google

## 6. Definiciones básicas (Para más información ver Normas Técnicas para el Control de los Medios Electrónicos de Comunicación)

### Página Vista:

Conjunto de ficheros enviado a un usuario como resultado de una petición del mismo recibida por el servidor. Cuando la página está formada por varios marcos (frames), el conjunto de los mismos tendrá, a efectos de cómputo, la consideración de una página unitaria.

### Visita:

Una secuencia ininterrumpida de páginas servidas a un usuario válido. Si dicho usuario no realiza peticiones de páginas en un periodo de tiempo (30 min) la siguiente petición constituirá el inicio de una nueva visita.

### Navegador Único:

Total de combinaciones únicas de una dirección IP y un identificador adicional. Los medios pueden utilizar cookies o el Identificador de Alta de registro.

### Duración Página Vista:

Tiempo acumulado en segundos de todas las páginas vistas (en visitas de dos o más páginas vistas), dividido por el número total de páginas vistas.

### Duración Visita:

Tiempo en segundos de todas las visitas de dos o más páginas vistas, dividido por el número total de visitas de dos o más páginas vistas.

### Tráfico nacional:

Audiencia/difusión correspondiente a España medida en base a los datos de las direcciones IP registradas por el sistema de medición.

## 7. Opinión

De OJDinteractiva, la división de INFORMACIÓN Y CONTROL DE PUBLICACIONES S.A.:

Hemos examinado la información facilitada por el editor del medio electrónico para el periodo que comprende la presente certificación.

Nuestro examen se ha realizado de acuerdo con las normas y procedimientos establecidos en las Normas Técnicas para el Control de los Medios Electrónicos de Comunicación.

En nuestra opinión, la presente acta presenta razonablemente la difusión/audiencia registrada por este medio electrónico.

### ADVERTENCIA:

El trabajo de OJDinteractiva, la división de INFORMACIÓN Y CONTROL DE PUBLICACIONES S.A (INTROL) se limita a la realización de pruebas para la revisión de los datos de recuento suministrados por el editor con la finalidad de expresar una opinión sobre la razonabilidad de dichos datos de acuerdo con las Normas Técnicas para el control de los MEC.

Por tanto, INTROL no acepta responsabilidad alguna por las inexactitudes o errores que puedan existir en los datos de recuento. Tampoco acepta ninguna responsabilidad por la falsedad en los datos de recuento recibidos del editor, ni por otros datos de medición que no están incluidos en el análisis.

Septiembre - 2021

OJDinteractiva