



## INFORMACION Y CONTROL DE PUBLICACIONES, S.A.

Velázquez, 46, 1º Drcha - Tel. 91 435 00 32 Fax 91 435 96 05 - 28001 - MADRID  
 Entença, 218 Entr. 7 - Tel 93 439 24 18 Fax 93 419 25 34 - 08029 - BARCELONA

**Título:** TODODISCA.COM  
**URL Primaria:** https://www.tododisca.com/  
**Editor:** Mira Comunicación, S.L.  
**Domicilio:** Fermin Aranda, s/n Edificio Empresarial Despacho 4  
**Ciudad:** 11407 JEREZ DE LA FRONTERA  
**Teléfono:** 95 674 11 15  
**Fax:**  
**E-mail:**  
**Clasificación:** Noticias e Información  
**Sub-Clasificación:** Noticias de interés especial



### 1. Cifras totales y promedios (Nacional e Internacional)

MES - AÑO	NAVEGADORES UNICOS	VISITAS	PAGINAS
Agosto - 2019	381.959	545.905	659.009
<b>PROMEDIO DIARIO</b>	<b>16.107</b>	<b>17.610</b>	<b>21.258</b>
<b>PROMEDIO LUNES-VIERNES</b>	17.613	19.244	23.166
<b>PROMEDIO SABADO-DOMINGO</b>	12.426	13.616	16.596
<b>PAGINAS / VISITAS</b>	1,21		
<b>DURACION MEDIA VISITAS</b>	0:00:30		
<b>DURACION MEDIA PAGINAS</b>	0:02:26		

### 2. Secciones (Nacional e Internacional)

	PAGINAS	%
<b>HOME</b>	5.363	0.81 %
<b>RESTO</b>	653.646	99.19 %

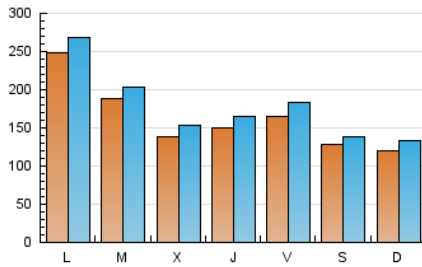
### 3. Por día del mes (Nacional e Internacional)

Día	N. únicos	Visitas	Páginas	Día	N. únicos	Visitas	Páginas	Día	N. únicos	Visitas	Páginas
1	12.749	14.079	16.896	11	14.772	16.353	20.849	21	18.193	20.562	25.256
2	15.117	16.483	19.741	12	13.594	14.742	18.798	22	14.417	16.398	19.646
3	8.166	8.797	11.143	13	12.078	12.901	15.315	23	11.299	12.811	15.501
4	8.037	8.646	10.231	14	9.368	10.189	12.716	24	21.452	23.427	28.641
5	14.198	15.988	19.078	15	12.537	13.312	16.102	25	12.388	13.950	17.076
6	8.506	9.415	11.612	16	13.636	14.641	17.294	26	54.226	57.543	67.672
7	11.804	12.903	15.575	17	8.897	9.559	11.348	27	38.775	41.068	48.887
8	11.899	13.127	15.552	18	12.803	14.299	17.249	28	16.023	17.682	21.504
9	13.013	13.913	16.793	19	17.227	18.866	22.248	29	23.260	25.526	31.203
10	12.329	13.422	15.823	20	15.794	17.627	21.545	30	29.765	33.586	40.709
								31	12.988	14.090	17.006

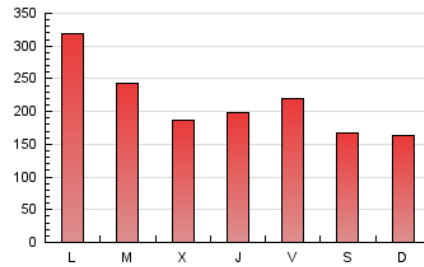
#### 4. Gráficas (Nacional e Internacional)

##### 4.1 Por día de la semana (promedio)

N. únicos / Visitas (x 100)

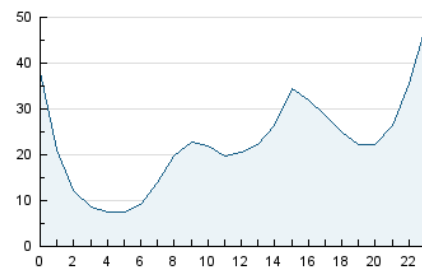


Páginas (x 100)

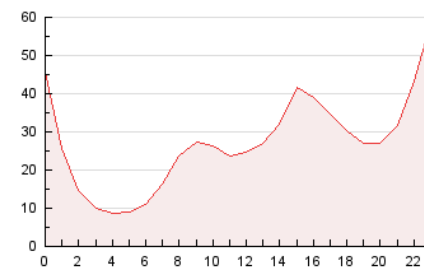


##### 4.2 Por franja horaria (promedio)

Visitas (x 1000)

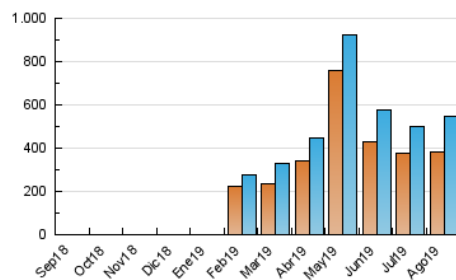


Páginas (x 1000)

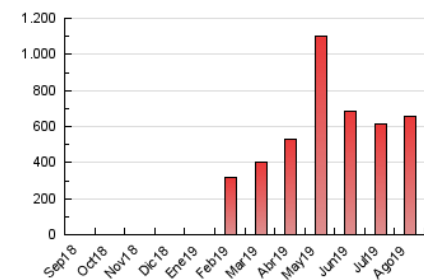


##### 4.3 Por meses

N. únicos / Visitas (x 1000)



Páginas (x 1000)





## INFORMACION Y CONTROL DE PUBLICACIONES, S.A.

Velázquez, 46, 1º Drcha - Tel. 91 435 00 32 Fax 91 435 96 05 - 28001 - MADRID  
 Entença, 218 Entr. 7 - Tel 93 439 24 18 Fax 93 419 25 34 - 08029 - BARCELONA

### Anexo - Tráfico Nacional

**Título:** TODODISCA.COM  
**URL Primaria:** https://www.tododisca.com/  
**Editor:** Mira Comunicación, S.L.  
**Domicilio:** Fermin Aranda, s/n Edificio Empresarial Despacho 4  
**Ciudad:** 11407 JEREZ DE LA FRONTERA  
**Teléfono:** 95 674 11 15  
**Fax:**  
**E-mail:**  
**Clasificación:** Noticias e Información  
**Sub-Clasificación:** Noticias de interés especial



#### 1. Cifras totales y promedios (Nacional)

MES - AÑO	NAVEGADORES UNICOS	VISITAS	PAGINAS
Agosto - 2019	295.966	434.279	531.258
<b>PROMEDIO DIARIO</b>	<b>12.741</b>	<b>14.009</b>	<b>17.137</b>
<b>PROMEDIO LUNES-VIERNES</b>	<b>13.595</b>	<b>14.966</b>	<b>18.272</b>
<b>PROMEDIO SABADO-DOMINGO</b>	<b>10.655</b>	<b>11.669</b>	<b>14.364</b>
<b>PAGINAS / VISITAS</b>	<b>1,22</b>		
<b>DURACION MEDIA VISITAS</b>	<b>0:00:31</b>		
<b>DURACION MEDIA PAGINAS</b>	<b>0:02:19</b>		

#### 2. Secciones (Nacional)

	PAGINAS	%
<b>HOME</b>	3.360	0.63 %
<b>RESTO</b>	527.898	99.37 %

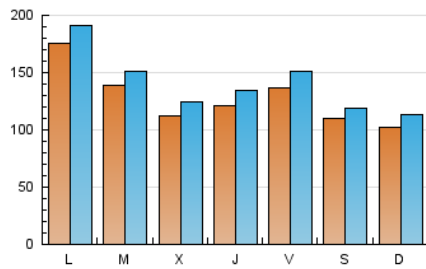
#### 3. Por día del mes (Nacional)

Día	N. únicos	Visitas	Páginas	Día	N. únicos	Visitas	Páginas	Día	N. únicos	Visitas	Páginas
1	10.911	11.940	14.427	11	12.779	14.183	18.314	21	15.719	17.836	22.022
2	12.857	14.034	16.969	12	10.848	11.783	15.283	22	11.688	13.293	16.041
3	6.821	7.269	9.354	13	10.446	11.253	13.379	23	9.640	10.964	13.329
4	6.704	7.224	8.616	14	8.055	8.817	11.054	24	19.544	21.406	26.355
5	11.329	12.796	15.457	15	10.864	11.600	14.162	25	10.847	12.177	15.031
6	6.933	7.705	9.616	16	10.343	11.159	13.476	26	33.025	35.637	43.061
7	7.962	8.777	10.879	17	6.617	7.122	8.602	27	24.779	26.810	32.500
8	8.517	9.430	11.415	18	10.658	11.874	14.494	28	13.083	14.428	17.686
9	10.959	11.893	14.471	19	15.008	16.287	19.252	29	18.585	20.690	25.681
10	11.142	12.057	14.273	20	13.191	14.740	18.251	30	24.347	27.390	33.567
								31	10.779	11.705	14.241

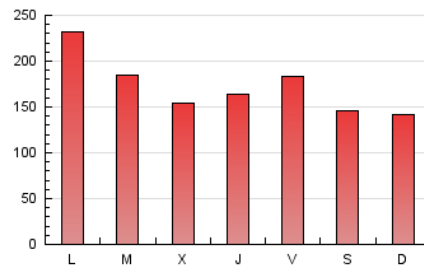
4. Gráficas (Nacional)

4.1 Por día de la semana (promedio)

N. únicos / Visitas (x 100)

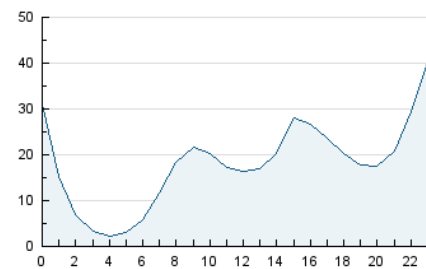


Páginas (x 100)

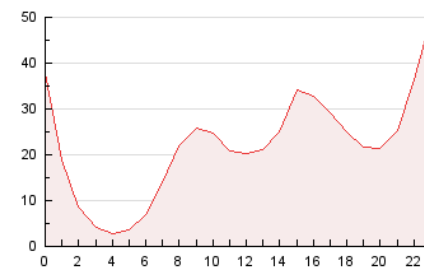


4.2 Por franja horaria (promedio)

Visitas (x 1000)

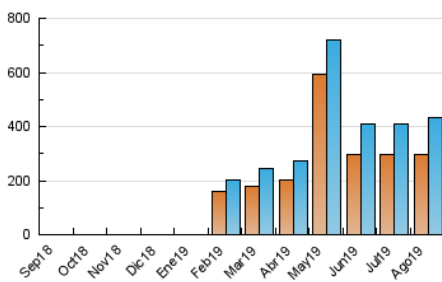


Páginas (x 1000)

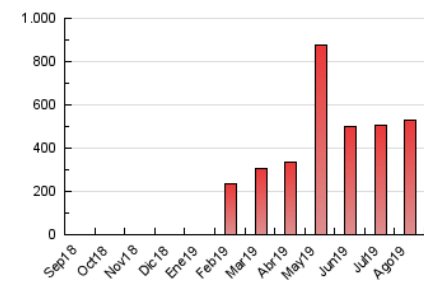


4.3 Por meses

N. únicos / Visitas (x 1000)



Páginas (x 1000)



## 5. Observaciones

Este Medio Electrónico de Comunicación ha sido medido por la herramienta Google Analytics de Google

## 6. Definiciones básicas (Para más información ver Normas Técnicas para el Control de los Medios Electrónicos de Comunicación)

### Página Vista:

Conjunto de ficheros enviado a un usuario como resultado de una petición del mismo recibida por el servidor. Cuando la página está formada por varios marcos (frames), el conjunto de los mismos tendrá, a efectos de cómputo, la consideración de una página unitaria.

### Visita:

Una secuencia ininterrumpida de páginas servidas a un usuario válido. Si dicho usuario no realiza peticiones de páginas en un periodo de tiempo (30 min) la siguiente petición constituirá el inicio de una nueva visita.

### Navegador Único:

Total de combinaciones únicas de una dirección IP y un identificador adicional. Los medios pueden utilizar cookies o el Identificador de Alta de registro.

### Duración Página Vista:

Tiempo acumulado en segundos de todas las páginas vistas (en visitas de dos o más páginas vistas), dividido por el número total de páginas vistas.

### Duración Visita:

Tiempo en segundos de todas las visitas de dos o más páginas vistas, dividido por el número total de visitas de dos o más páginas vistas.

### Tráfico nacional:

Audiencia/difusión correspondiente a España medida en base a los datos de las direcciones IP registradas por el sistema de medición.

## 7. Opinión

De OJDinteractiva, la división de INFORMACIÓN Y CONTROL DE PUBLICACIONES S.A.:

Hemos examinado la información facilitada por el editor del medio electrónico para el periodo que comprende la presente certificación.

Nuestro examen se ha realizado de acuerdo con las normas y procedimientos establecidos en las Normas Técnicas para el Control de los Medios Electrónicos de Comunicación.

En nuestra opinión, la presente acta presenta razonablemente la difusión/audiencia registrada por este medio electrónico.

### ADVERTENCIA:

El trabajo de OJDinteractiva, la división de INFORMACIÓN Y CONTROL DE PUBLICACIONES S.A (INTROL) se limita a la realización de pruebas para la revisión de los datos de recuento suministrados por el editor con la finalidad de expresar una opinión sobre la razonabilidad de dichos datos de acuerdo con las Normas Técnicas para el control de los MEC.

Por tanto, INTROL no acepta responsabilidad alguna por las inexactitudes o errores que puedan existir en los datos de recuento. Tampoco acepta ninguna responsabilidad por la falsedad en los datos de recuento recibidos del editor, ni por otros datos de medición que no están incluidos en el análisis.

Septiembre - 2019

OJDinteractiva