



## INFORMACION Y CONTROL DE PUBLICACIONES, S.A.

Velázquez, 46, 1º Drcha - Tel. 91 435 00 32 Fax 91 435 96 05 - 28001 - MADRID  
 Entença, 218 Entr. 7 - Tel 93 439 24 18 Fax 93 419 25 34 - 08029 - BARCELONA

**Título:** NOTICIASCYL.COM - ZAMORA

**URL Primaria:**

**Editor:** Leader Media S.L

**Domicilio:** Avda. de Madrid, 113, Bajo C

**Ciudad:** 47140 LAGUNA DE DUERO

**Teléfono:** 983546635

**Fax:**

**E-mail:**

**Clasificación:** Noticias e Información

**Sub-Clasificación:** Noticias globales y actualidad



### 1. Cifras totales y promedios (Nacional e Internacional)

MES - AÑO	NAVEGADORES UNICOS	VISITAS	PAGINAS
Octubre - 2020	166.563	300.738	381.100
<b>PROMEDIO DIARIO</b>	<b>8.883</b>	<b>9.701</b>	<b>12.294</b>
<b>PROMEDIO LUNES-VIERNES</b>	9.897	10.852	13.776
<b>PROMEDIO SABADO-DOMINGO</b>	6.403	6.889	8.669
<b>PAGINAS / VISITAS</b>	1,27		
<b>DURACION MEDIA VISITAS</b>	0:00:38		
<b>DURACION MEDIA PAGINAS</b>	0:02:23		

### 2. Secciones (Nacional e Internacional)

	PAGINAS	%
<b>HOME</b>	20.954	5.50 %
<b>RESTO</b>	360.146	94.50 %

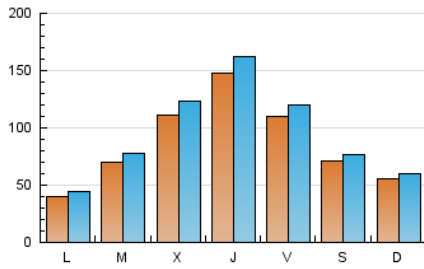
### 3. Por día del mes (Nacional e Internacional)

Día	N. únicos	Visitas	Páginas	Día	N. únicos	Visitas	Páginas	Día	N. únicos	Visitas	Páginas
1	9.377	10.635	13.722	11	4.279	4.589	5.780	21	5.292	5.840	7.469
2	11.801	12.840	16.109	12	2.648	2.862	3.682	22	8.262	9.117	11.309
3	5.637	6.090	7.964	13	8.184	8.931	11.052	23	7.899	8.665	10.884
4	3.238	3.551	4.911	14	20.962	23.362	29.168	24	9.528	10.645	13.271
5	5.325	6.030	7.946	15	25.386	27.655	35.053	25	10.637	11.274	13.824
6	6.541	7.422	9.450	16	12.990	13.995	17.646	26	4.759	5.124	6.574
7	6.493	7.089	9.619	17	6.508	6.958	8.806	27	8.398	9.020	11.130
8	10.401	11.229	15.491	18	4.176	4.428	5.469	28	11.689	13.196	17.006
9	8.671	9.571	13.539	19	3.347	3.655	4.787	29	20.581	22.256	26.773
10	6.581	7.115	9.060	20	4.988	5.579	7.099	30	13.738	14.660	17.571
								31	7.043	7.355	8.936

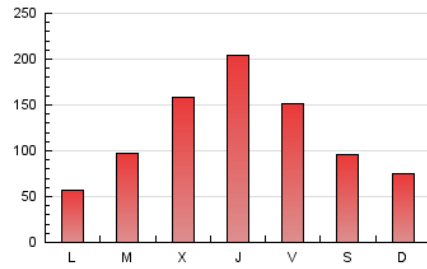
4. Gráficas (Nacional e Internacional)

4.1 Por día de la semana (promedio)

N. únicos / Visitas (x 100)

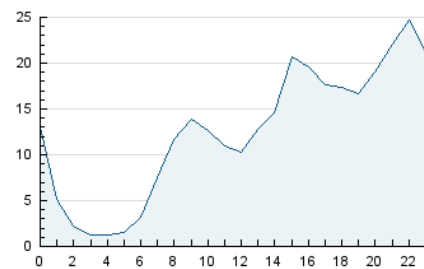


Páginas (x 100)

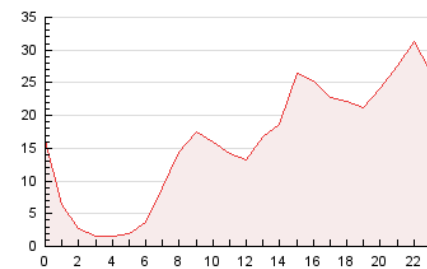


4.2 Por franja horaria (promedio)

Visitas (x 1000)

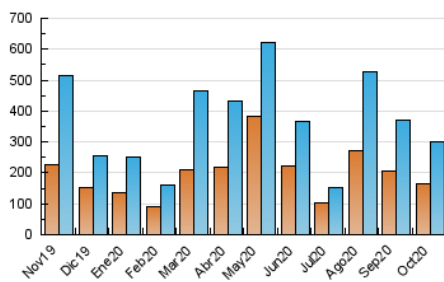


Páginas (x 1000)

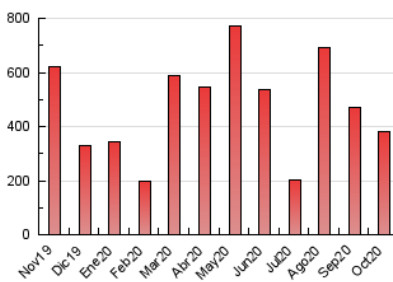


4.3 Por meses

N. únicos / Visitas (x 1000)



Páginas (x 1000)





## INFORMACION Y CONTROL DE PUBLICACIONES, S.A.

Velázquez, 46, 1º Drcha - Tel. 91 435 00 32 Fax 91 435 96 05 - 28001 - MADRID  
 Entença, 218 Entr. 7 - Tel 93 439 24 18 Fax 93 419 25 34 - 08029 - BARCELONA

### Anexo - Tráfico Nacional

**Título:** NOTICIASCYL.COM - ZAMORA  
**URL Primaria:**  
**Editor:** Leader Media S.L  
**Domicilio:** Avda. de Madrid, 113, Bajo C  
**Ciudad:** 47140 LAGUNA DE DUERO  
**Teléfono:** 983546635  
**Fax:**  
**E-mail:**  
**Clasificación:** Noticias e Información  
**Sub-Clasificación:** Noticias globales y actualidad



#### 1. Cifras totales y promedios (Nacional)

MES - AÑO	NAVEGADORES UNICOS	VISITAS	PAGINAS
Octubre - 2020	157.529	290.895	370.328
<b>PROMEDIO DIARIO</b>	<b>8.569</b>	<b>9.384</b>	<b>11.946</b>
<b>PROMEDIO LUNES-VIERNES</b>	9.561	10.511	13.404
<b>PROMEDIO SABADO-DOMINGO</b>	6.144	6.628	8.383
<b>PAGINAS / VISITAS</b>	1,27		
<b>DURACION MEDIA VISITAS</b>	0:00:39		
<b>DURACION MEDIA PAGINAS</b>	0:02:23		

#### 2. Secciones (Nacional)

	PAGINAS	%
<b>HOME</b>	20.781	5.61 %
<b>RESTO</b>	349.547	94.39 %

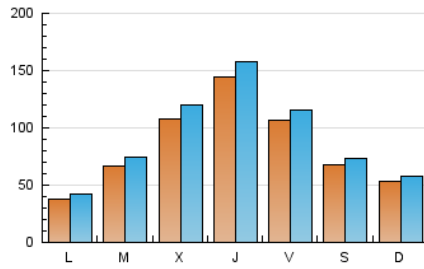
#### 3. Por día del mes (Nacional)

Día	N. únicos	Visitas	Páginas	Día	N. únicos	Visitas	Páginas	Día	N. únicos	Visitas	Páginas
1	8.957	10.260	13.321	11	4.078	4.386	5.555	21	5.002	5.545	7.159
2	11.307	12.461	15.695	12	2.472	2.679	3.485	22	7.976	8.827	10.988
3	5.407	5.856	7.711	13	7.936	8.668	10.774	23	7.616	8.371	10.557
4	3.064	3.375	4.712	14	20.643	23.003	28.789	24	9.229	10.357	12.957
5	5.076	5.773	7.657	15	25.018	27.251	34.599	25	10.376	10.992	13.513
6	6.225	7.073	9.077	16	12.629	13.620	17.226	26	4.498	4.856	6.287
7	6.209	6.803	9.303	17	6.259	6.698	8.530	27	8.019	8.632	10.706
8	10.039	10.909	15.133	18	3.959	4.207	5.223	28	11.091	12.569	16.319
9	8.274	9.163	13.062	19	3.162	3.464	4.580	29	20.141	21.799	26.278
10	6.285	6.817	8.739	20	4.707	5.292	6.792	30	13.337	14.224	17.092
								31	6.635	6.965	8.509

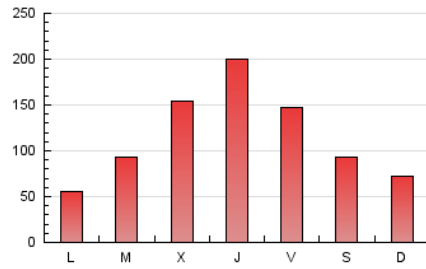
4. Gráficas (Nacional)

4.1 Por día de la semana (promedio)

N. únicos / Visitas (x 100)

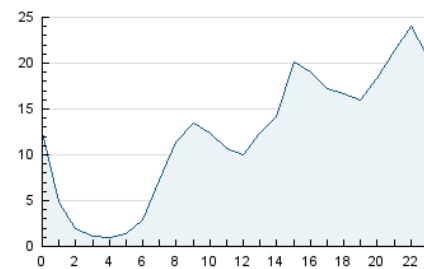


Páginas (x 100)

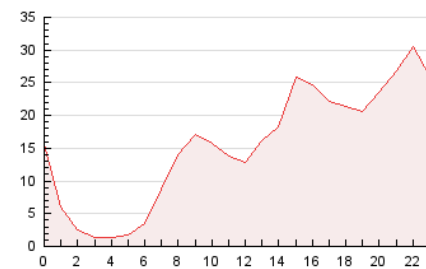


4.2 Por franja horaria (promedio)

Visitas (x 1000)

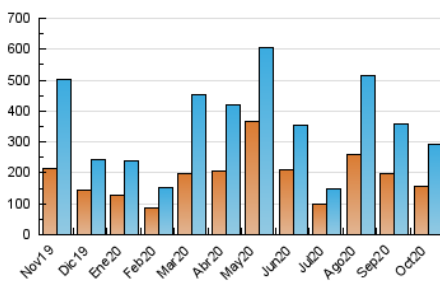


Páginas (x 1000)

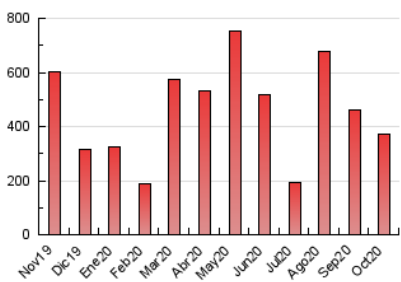


4.3 Por meses

N. únicos / Visitas (x 1000)



Páginas (x 1000)



## 5. Observaciones

Este Medio Electrónico de Comunicación ha sido medido por la herramienta Google Analytics de Google

## 6. Definiciones básicas (Para más información ver Normas Técnicas para el Control de los Medios Electrónicos de Comunicación)

### Página Vista:

Conjunto de ficheros enviado a un usuario como resultado de una petición del mismo recibida por el servidor. Cuando la página está formada por varios marcos (frames), el conjunto de los mismos tendrá, a efectos de cómputo, la consideración de una página unitaria.

### Visita:

Una secuencia ininterrumpida de páginas servidas a un usuario válido. Si dicho usuario no realiza peticiones de páginas en un periodo de tiempo (30 min) la siguiente petición constituirá el inicio de una nueva visita.

### Navegador Único:

Total de combinaciones únicas de una dirección IP y un identificador adicional. Los medios pueden utilizar cookies o el Identificador de Alta de registro.

### Duración Página Vista:

Tiempo acumulado en segundos de todas las páginas vistas (en visitas de dos o más páginas vistas), dividido por el número total de páginas vistas.

### Duración Visita:

Tiempo en segundos de todas las visitas de dos o más páginas vistas, dividido por el número total de visitas de dos o más páginas vistas.

### Tráfico nacional:

Audiencia/difusión correspondiente a España medida en base a los datos de las direcciones IP registradas por el sistema de medición.

## 7. Opinión

De OJDinteractiva, la división de INFORMACIÓN Y CONTROL DE PUBLICACIONES S.A.:

Hemos examinado la información facilitada por el editor del medio electrónico para el periodo que comprende la presente certificación.

Nuestro examen se ha realizado de acuerdo con las normas y procedimientos establecidos en las Normas Técnicas para el Control de los Medios Electrónicos de Comunicación.

En nuestra opinión, la presente certificación presenta razonablemente la difusión/audiencia registrada por este canal.

### ADVERTENCIA:

El trabajo de OJDinteractiva, la división de INFORMACIÓN Y CONTROL DE PUBLICACIONES S.A (INTROL) se limita a la realización de pruebas para la revisión de los datos de recuento suministrados por el editor con la finalidad de expresar una opinión sobre la razonabilidad de dichos datos de acuerdo con las Normas Técnicas para el control de los MEC.

Por tanto, INTROL no acepta responsabilidad alguna por las inexactitudes o errores que puedan existir en los datos de recuento. Tampoco acepta ninguna responsabilidad por la falsedad en los datos de recuento recibidos del editor, ni por otros datos de medición que no están incluidos en el análisis.

Noviembre - 2020

OJDinteractiva