



## INFORMACION Y CONTROL DE PUBLICACIONES, S.A.

Velázquez, 46, 1º Drcha - Tel. 91 435 00 32 Fax 91 435 96 05 - 28001 - MADRID  
 Entença, 218 Entr. 7 - Tel 93 439 24 18 Fax 93 419 25 34 - 08029 - BARCELONA

**Título:** NOTICIASCYL.COM - ZAMORA  
**URL Primaria:** https://www.noticiascyl.com/s/zamora  
**Editor:** Leader Media S.L  
**Domicilio:** Avda. de Madrid, 113, Bajo C  
**Ciudad:** 47140 LAGUNA DE DUERO  
**Teléfono:** 983546635  
**Fax:**  
**E-mail:**  
**Clasificación:** Noticias e Información  
**Sub-Clasificación:** Noticias globales y actualidad



### 1. Cifras totales y promedios (Nacional e Internacional)

MES - AÑO	NAVEGADORES UNICOS	VISITAS	PAGINAS
Marzo - 2021	126.487	213.868	262.588
<b>PROMEDIO DIARIO</b>	<b>6.389</b>	<b>6.899</b>	<b>8.471</b>
<b>PROMEDIO LUNES-VIERNES</b>	7.046	7.625	9.382
<b>PROMEDIO SABADO-DOMINGO</b>	4.501	4.812	5.849
<b>PAGINAS / VISITAS</b>	1,23		
<b>DURACION MEDIA VISITAS</b>	0:00:34		
<b>DURACION MEDIA PAGINAS</b>	0:02:31		

### 2. Secciones (Nacional e Internacional)

	PAGINAS	%
<b>HOME</b>	9.408	3.58 %
<b>RESTO</b>	253.180	96.42 %

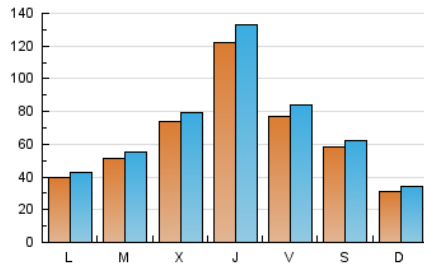
### 3. Por día del mes (Nacional e Internacional)

Día	N. únicos	Visitas	Páginas	Día	N. únicos	Visitas	Páginas	Día	N. únicos	Visitas	Páginas
1	2.437	2.672	3.541	11	25.602	26.978	32.283	21	2.876	3.151	4.030
2	6.090	6.507	8.119	12	8.683	9.260	11.620	22	3.130	3.385	4.117
3	11.303	11.830	13.680	13	3.835	4.112	5.211	23	5.414	5.848	7.066
4	6.516	7.009	8.699	14	2.337	2.542	3.300	24	9.220	9.681	11.011
5	5.680	6.329	7.988	15	2.460	2.712	3.524	25	5.600	6.033	7.114
6	14.317	15.226	17.441	16	2.811	3.073	3.899	26	4.162	4.581	5.574
7	5.813	6.131	7.404	17	3.588	3.892	4.870	27	2.384	2.569	3.390
8	3.405	3.755	4.610	18	11.211	13.068	16.815	28	1.552	1.711	2.154
9	4.048	4.358	5.822	19	12.402	13.483	17.555	29	8.219	8.786	9.917
10	8.017	8.979	11.134	20	2.897	3.053	3.862	30	7.145	7.845	10.255
								31	4.912	5.309	6.583

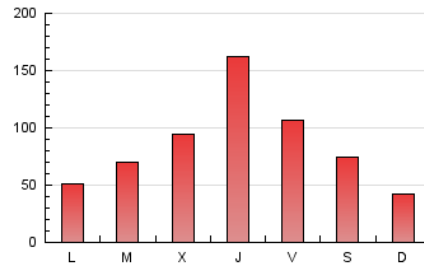
4. Gráficas (Nacional e Internacional)

4.1 Por día de la semana (promedio)

N. únicos / Visitas (x 100)



Páginas (x 100)

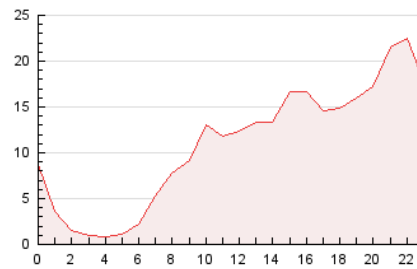


4.2 Por franja horaria (promedio)

Visitas (x 1000)

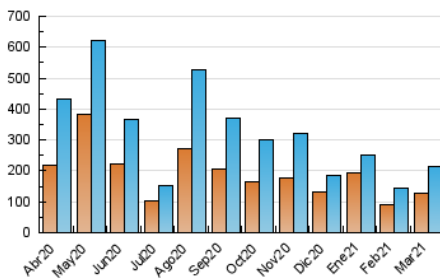


Páginas (x 1000)

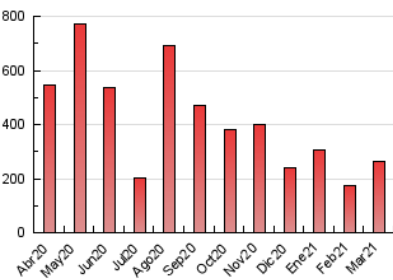


4.3 Por meses

N. únicos / Visitas (x 1000)



Páginas (x 1000)





## INFORMACION Y CONTROL DE PUBLICACIONES, S.A.

Velázquez, 46, 1º Drcha - Tel. 91 435 00 32 Fax 91 435 96 05 - 28001 - MADRID  
 Entença, 218 Entr. 7 - Tel 93 439 24 18 Fax 93 419 25 34 - 08029 - BARCELONA

### Anexo - Tráfico Nacional

**Título:** NOTICIASCYL.COM - ZAMORA  
**URL Primaria:** https://www.noticiascyl.com/s/zamora  
**Editor:** Leader Media S.L  
**Domicilio:** Avda. de Madrid, 113, Bajo C  
**Ciudad:** 47140 LAGUNA DE DUERO  
**Teléfono:** 983546635  
**Fax:**  
**E-mail:**  
**Clasificación:** Noticias e Información  
**Sub-Clasificación:** Noticias globales y actualidad



#### 1. Cifras totales y promedios (Nacional)

MES - AÑO	NAVEGADORES UNICOS	VISITAS	PAGINAS
Marzo - 2021	120.218	207.485	255.701
<b>PROMEDIO DIARIO</b>	<b>6.187</b>	<b>6.693</b>	<b>8.248</b>
<b>PROMEDIO LUNES-VIERNES</b>	<b>6.827</b>	<b>7.400</b>	<b>9.140</b>
<b>PROMEDIO SABADO-DOMINGO</b>	<b>4.347</b>	<b>4.661</b>	<b>5.685</b>
<b>PAGINAS / VISITAS</b>	<b>1,23</b>		
<b>DURACION MEDIA VISITAS</b>	<b>0:00:35</b>		
<b>DURACION MEDIA PAGINAS</b>	<b>0:02:31</b>		

#### 2. Secciones (Nacional)

	PAGINAS	%
<b>HOME</b>	9.359	3.66 %
<b>RESTO</b>	246.342	96.34 %

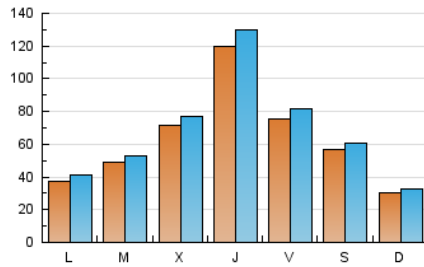
#### 3. Por día del mes (Nacional)

Día	N. únicos	Visitas	Páginas	Día	N. únicos	Visitas	Páginas	Día	N. únicos	Visitas	Páginas
1	2.319	2.554	3.414	11	25.142	26.496	31.757	21	2.756	3.030	3.894
2	5.957	6.355	7.951	12	8.402	8.976	11.308	22	2.948	3.201	3.919
3	11.112	11.649	13.484	13	3.666	3.941	5.026	23	5.218	5.649	6.852
4	6.351	6.838	8.517	14	2.212	2.416	3.165	24	8.966	9.444	10.750
5	5.478	6.126	7.773	15	2.276	2.525	3.330	25	5.396	5.826	6.895
6	14.015	14.958	17.148	16	2.634	2.896	3.708	26	3.948	4.365	5.348
7	5.666	5.982	7.238	17	3.353	3.654	4.618	27	2.250	2.433	3.248
8	3.257	3.605	4.451	18	10.952	12.791	16.501	28	1.427	1.584	2.019
9	3.870	4.178	5.626	19	12.199	13.215	17.263	29	7.963	8.535	9.654
10	7.771	8.723	10.861	20	2.787	2.942	3.743	30	6.830	7.528	9.910
								31	4.675	5.070	6.330

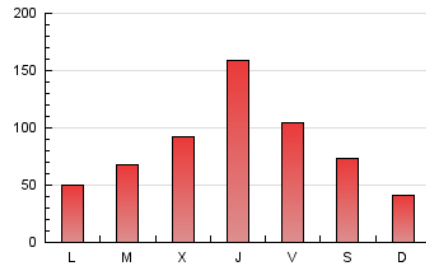
#### 4. Gráficas (Nacional)

##### 4.1 Por día de la semana (promedio)

N. únicos / Visitas (x 100)

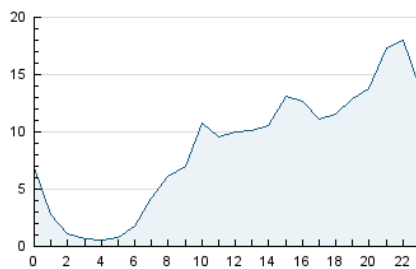


Páginas (x 100)

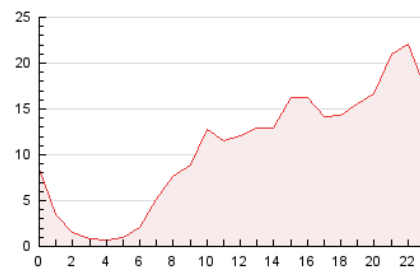


##### 4.2 Por franja horaria (promedio)

Visitas (x 1000)

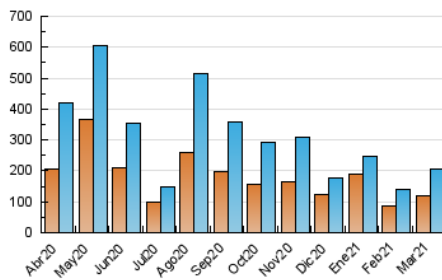


Páginas (x 1000)

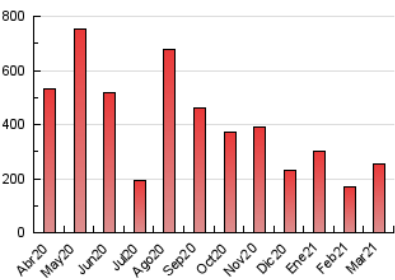


##### 4.3 Por meses

N. únicos / Visitas (x 1000)



Páginas (x 1000)



## 5. Observaciones

Este Medio Electrónico de Comunicación ha sido medido por la herramienta Google Analytics de Google

## 6. Definiciones básicas (Para más información ver Normas Técnicas para el Control de los Medios Electrónicos de Comunicación)

### Página Vista:

Conjunto de ficheros enviado a un usuario como resultado de una petición del mismo recibida por el servidor. Cuando la página está formada por varios marcos (frames), el conjunto de los mismos tendrá, a efectos de cómputo, la consideración de una página unitaria.

### Visita:

Una secuencia ininterrumpida de páginas servidas a un usuario válido. Si dicho usuario no realiza peticiones de páginas en un periodo de tiempo (30 min) la siguiente petición constituirá el inicio de una nueva visita.

### Navegador Único:

Total de combinaciones únicas de una dirección IP y un identificador adicional. Los medios pueden utilizar cookies o el Identificador de Alta de registro.

### Duración Página Vista:

Tiempo acumulado en segundos de todas las páginas vistas (en visitas de dos o más páginas vistas), dividido por el número total de páginas vistas.

### Duración Visita:

Tiempo en segundos de todas las visitas de dos o más páginas vistas, dividido por el número total de visitas de dos o más páginas vistas.

### Tráfico nacional:

Audiencia/difusión correspondiente a España medida en base a los datos de las direcciones IP registradas por el sistema de medición.

## 7. Opinión

De OJDinteractiva, la división de INFORMACIÓN Y CONTROL DE PUBLICACIONES S.A.:

Hemos examinado la información facilitada por el editor del medio electrónico para el periodo que comprende la presente certificación.

Nuestro examen se ha realizado de acuerdo con las normas y procedimientos establecidos en las Normas Técnicas para el Control de los Medios Electrónicos de Comunicación.

En nuestra opinión, la presente certificación presenta razonablemente la difusión/audiencia registrada por este canal.

### ADVERTENCIA:

El trabajo de OJDinteractiva, la división de INFORMACIÓN Y CONTROL DE PUBLICACIONES S.A (INTROL) se limita a la realización de pruebas para la revisión de los datos de recuento suministrados por el editor con la finalidad de expresar una opinión sobre la razonabilidad de dichos datos de acuerdo con las Normas Técnicas para el control de los MEC.

Por tanto, INTROL no acepta responsabilidad alguna por las inexactitudes o errores que puedan existir en los datos de recuento. Tampoco acepta ninguna responsabilidad por la falsedad en los datos de recuento recibidos del editor, ni por otros datos de medición que no están incluidos en el análisis.

Abril - 2021

OJDinteractiva