



## INFORMACION Y CONTROL DE PUBLICACIONES, S.A.

Velázquez, 46, 1º Drcha - Tel. 91 435 00 32 Fax 91 435 96 05 - 28001 - MADRID  
 Entença, 218 Entr. 7 - Tel 93 439 24 18 Fax 93 419 25 34 - 08029 - BARCELONA

**Título:** NOTICIASCYL.COM - ZAMORA  
**URL Primaria:**  
**Editor:** Castilla y León Servicios Integrales de Comunicación S.L.  
**Domicilio:** Avenida de Madrid, 113, C  
**Ciudad:** 47140 LAGUNA DE DUERO  
**Teléfono:**  
**Fax:**  
**E-mail:**  
**Clasificación:** Noticias e Información  
**Sub-Clasificación:** Noticias globales y actualidad



### 1. Cifras totales y promedios (Nacional e Internacional)

MES - AÑO	NAVEGADORES UNICOS	VISITAS	PAGINAS
Marzo - 2019	125.645	221.964	263.390
<b>PROMEDIO DIARIO</b>	<b>6.541</b>	<b>7.160</b>	<b>8.496</b>
<b>PROMEDIO LUNES-VIERNES</b>	6.304	6.889	8.147
<b>PROMEDIO SABADO-DOMINGO</b>	7.040	7.730	9.231
<b>PAGINAS / VISITAS</b>	1,19		
<b>DURACION MEDIA VISITAS</b>	0:00:41		
<b>DURACION MEDIA PAGINAS</b>	0:03:42		

### 2. Secciones (Nacional e Internacional)

	PAGINAS	%
<b>HOME</b>	5.224	1.98 %
<b>RESTO</b>	258.166	98.02 %

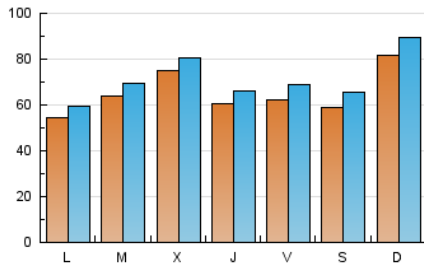
### 3. Por día del mes (Nacional e Internacional)

Día	N. únicos	Visitas	Páginas	Día	N. únicos	Visitas	Páginas	Día	N. únicos	Visitas	Páginas
1	5.595	6.214	7.649	11	2.211	2.331	2.758	21	7.131	7.853	9.314
2	7.151	7.971	9.691	12	3.089	3.416	4.100	22	6.662	7.142	8.206
3	11.476	12.649	15.300	13	2.840	3.063	3.608	23	4.896	5.430	6.658
4	6.942	7.718	9.250	14	3.812	4.213	4.966	24	9.735	10.527	12.083
5	12.244	13.174	14.874	15	5.709	6.566	7.875	25	5.820	6.218	7.264
6	17.093	17.902	19.826	16	4.027	4.413	5.305	26	4.584	5.085	6.101
7	6.085	6.495	7.760	17	7.573	8.298	9.994	27	4.731	5.344	6.495
8	6.938	7.735	9.540	18	6.721	7.414	8.825	28	7.139	7.946	9.619
9	5.247	5.676	6.625	19	5.541	6.139	7.696	29	6.171	6.712	7.999
10	4.999	5.303	6.063	20	5.318	5.980	7.356	30	8.198	9.200	11.175
								31	7.094	7.837	9.415

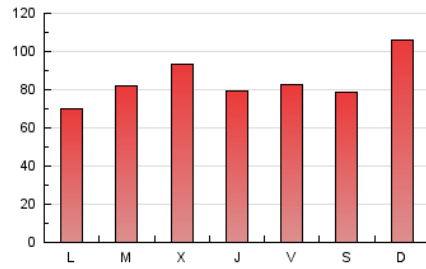
4. Gráficas (Nacional e Internacional)

4.1 Por día de la semana (promedio)

N. únicos / Visitas (x 100)

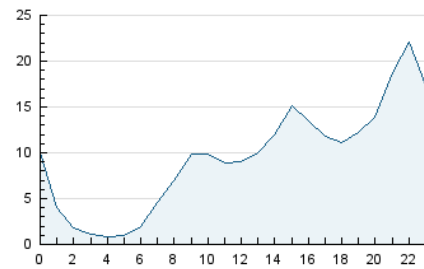


Páginas (x 100)

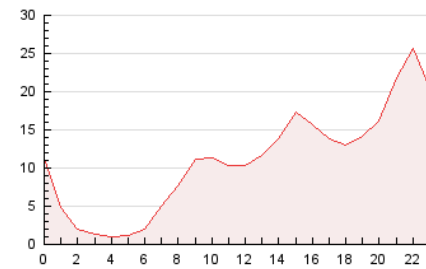


4.2 Por franja horaria (promedio)

Visitas (x 1000)

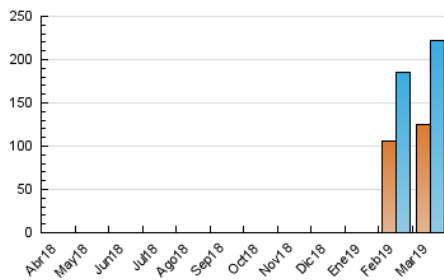


Páginas (x 1000)

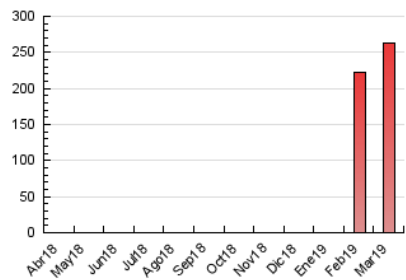


4.3 Por meses

N. únicos / Visitas (x 1000)



Páginas (x 1000)





## INFORMACION Y CONTROL DE PUBLICACIONES, S.A.

Velázquez, 46, 1º Drcha - Tel. 91 435 00 32 Fax 91 435 96 05 - 28001 - MADRID  
 Entença, 218 Entr. 7 - Tel 93 439 24 18 Fax 93 419 25 34 - 08029 - BARCELONA

### Anexo - Tráfico Nacional

**Título:** NOTICIASCYL.COM - ZAMORA  
**URL Primaria:**  
**Editor:** Castilla y León Servicios Integrales de Comunicación S.L.  
**Domicilio:** Avenida de Madrid, 113, C  
**Ciudad:** 47140 LAGUNA DE DUERO  
**Teléfono:**  
**Fax:**  
**E-mail:**  
**Clasificación:** Noticias e Información  
**Sub-Clasificación:** Noticias globales y actualidad



#### 1. Cifras totales y promedios (Nacional)

MES - AÑO	NAVEGADORES UNICOS	VISITAS	PAGINAS
Marzo - 2019	120.421	215.696	256.513
<b>PROMEDIO DIARIO</b>	<b>6.342</b>	<b>6.958</b>	<b>8.275</b>
<b>PROMEDIO LUNES-VIERNES</b>	6.096	6.682	7.920
<b>PROMEDIO SABADO-DOMINGO</b>	6.859	7.537	9.020
<b>PAGINAS / VISITAS</b>	1,19		
<b>DURACION MEDIA VISITAS</b>	0:00:42		
<b>DURACION MEDIA PAGINAS</b>	0:03:42		

#### 2. Secciones (Nacional)

	PAGINAS	%
<b>HOME</b>	5.171	2.02 %
<b>RESTO</b>	251.342	97.98 %

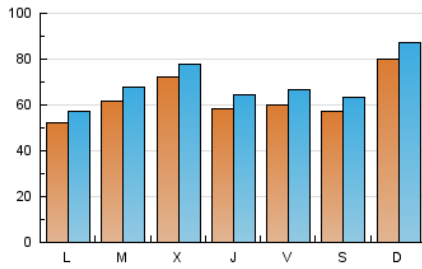
#### 3. Por día del mes (Nacional)

Día	N. únicos	Visitas	Páginas	Día	N. únicos	Visitas	Páginas	Día	N. únicos	Visitas	Páginas
1	5.405	6.019	7.443	11	2.110	2.228	2.645	21	6.887	7.616	9.051
2	6.846	7.660	9.368	12	2.962	3.287	3.961	22	6.462	6.953	8.002
3	11.351	12.424	15.052	13	2.712	2.929	3.459	23	4.736	5.265	6.461
4	6.766	7.523	9.037	14	3.679	4.074	4.818	24	9.537	10.322	11.872
5	11.934	12.886	14.560	15	5.514	6.369	7.666	25	5.634	6.028	7.052
6	16.497	17.333	19.222	16	3.823	4.206	5.084	26	4.451	4.949	5.945
7	5.885	6.321	7.571	17	7.447	8.168	9.855	27	4.589	5.198	6.337
8	6.802	7.581	9.369	18	6.473	7.160	8.534	28	6.932	7.741	9.379
9	5.123	5.549	6.480	19	5.318	5.907	7.436	29	5.932	6.502	7.760
10	4.857	5.160	5.900	20	5.076	5.722	7.068	30	7.976	8.982	10.945
								31	6.898	7.634	9.181

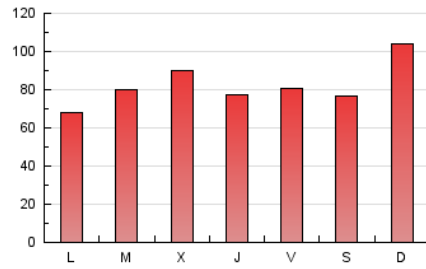
#### 4. Gráficas (Nacional)

##### 4.1 Por día de la semana (promedio)

N. únicos / Visitas (x 100)

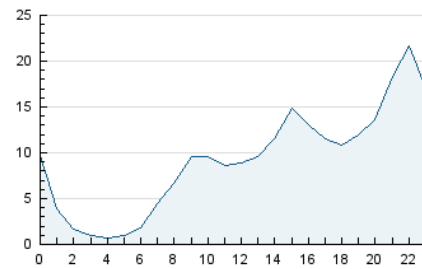


Páginas (x 100)

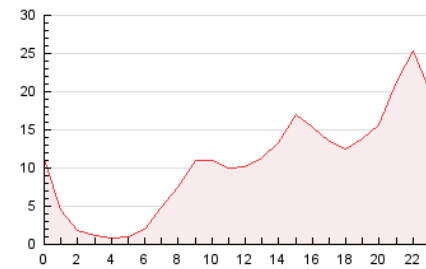


##### 4.2 Por franja horaria (promedio)

Visitas (x 1000)

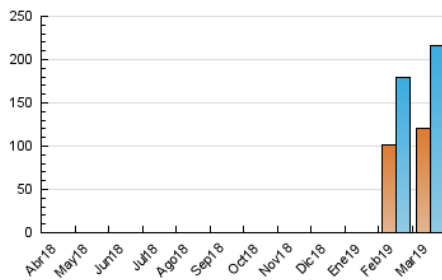


Páginas (x 1000)

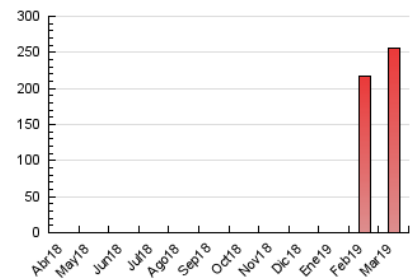


##### 4.3 Por meses

N. únicos / Visitas (x 1000)



Páginas (x 1000)



## 5. Observaciones

Este Medio Electrónico de Comunicación ha sido medido por la herramienta Google Analytics de Google

## 6. Definiciones básicas (Para más información ver Normas Técnicas para el Control de los Medios Electrónicos de Comunicación)

### Página Vista:

Conjunto de ficheros enviado a un usuario como resultado de una petición del mismo recibida por el servidor. Cuando la página está formada por varios marcos (frames), el conjunto de los mismos tendrá, a efectos de cómputo, la consideración de una página unitaria.

### Visita:

Una secuencia ininterrumpida de páginas servidas a un usuario válido. Si dicho usuario no realiza peticiones de páginas en un periodo de tiempo (30 min) la siguiente petición constituirá el inicio de una nueva visita.

### Navegador Único:

Total de combinaciones únicas de una dirección IP y un identificador adicional. Los medios pueden utilizar cookies o el Identificador de Alta de registro.

### Duración Página Vista:

Tiempo acumulado en segundos de todas las páginas vistas (en visitas de dos o más páginas vistas), dividido por el número total de páginas vistas.

### Duración Visita:

Tiempo en segundos de todas las visitas de dos o más páginas vistas, dividido por el número total de visitas de dos o más páginas vistas.

### Tráfico nacional:

Audiencia/difusión correspondiente a España medida en base a los datos de las direcciones IP registradas por el sistema de medición.

## 7. Opinión

De OJDinteractiva, la división de INFORMACIÓN Y CONTROL DE PUBLICACIONES S.A.:

Hemos examinado la información facilitada por el editor del medio electrónico para el periodo que comprende la presente certificación.

Nuestro examen se ha realizado de acuerdo con las normas y procedimientos establecidos en las Normas Técnicas para el Control de los Medios Electrónicos de Comunicación.

En nuestra opinión, la presente certificación presenta razonablemente la difusión/audiencia registrada por este canal.

### ADVERTENCIA:

El trabajo de OJDinteractiva, la división de INFORMACIÓN Y CONTROL DE PUBLICACIONES S.A (INTROL) se limita a la realización de pruebas para la revisión de los datos de recuento suministrados por el editor con la finalidad de expresar una opinión sobre la razonabilidad de dichos datos de acuerdo con las Normas Técnicas para el control de los MEC.

Por tanto, INTROL no acepta responsabilidad alguna por las inexactitudes o errores que puedan existir en los datos de recuento. Tampoco acepta ninguna responsabilidad por la falsedad en los datos de recuento recibidos del editor, ni por otros datos de medición que no están incluidos en el análisis.

Abril - 2019

OJDinteractiva