



## INFORMACION Y CONTROL DE PUBLICACIONES, S.A.

Velázquez, 46, 1º Drcha - Tel. 91 435 00 32 Fax 91 435 96 05 - 28001 - MADRID  
 Entença, 218 Entr. 7 - Tel 93 439 24 18 Fax 93 419 25 34 - 08029 - BARCELONA

**Título:** NOTICIASCYL.COM - ZAMORA  
**URL Primaria:** https://www.noticiascyl.com/s/zamora  
**Editor:** Leader Media S.L  
**Domicilio:** Avda. de Madrid, 113, Bajo C  
**Ciudad:** 47140 LAGUNA DE DUERO  
**Teléfono:** 983546635  
**Fax:**  
**E-mail:**  
**Clasificación:** Noticias e Información  
**Sub-Clasificación:** Noticias globales y actualidad



### 1. Cifras totales y promedios (Nacional e Internacional)

MES - AÑO	NAVEGADORES UNICOS	VISITAS	PAGINAS
Enero - 2021	193.380	253.088	306.360
<b>PROMEDIO DIARIO</b>	<b>7.741</b>	<b>8.164</b>	<b>9.883</b>
<b>PROMEDIO LUNES-VIERNES</b>	7.896	8.340	10.116
<b>PROMEDIO SABADO-DOMINGO</b>	7.415	7.794	9.393
<b>PAGINAS / VISITAS</b>	1,21		
<b>DURACION MEDIA VISITAS</b>	0:00:29		
<b>DURACION MEDIA PAGINAS</b>	0:02:19		

### 2. Secciones (Nacional e Internacional)

	PAGINAS	%
<b>HOME</b>	11.257	3.67 %
<b>RESTO</b>	295.103	96.33 %

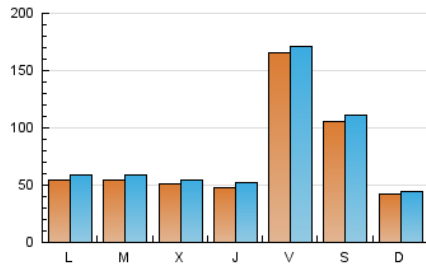
### 3. Por día del mes (Nacional e Internacional)

Día	N. únicos	Visitas	Páginas	Día	N. únicos	Visitas	Páginas	Día	N. únicos	Visitas	Páginas
1	60.680	61.105	71.049	11	2.189	2.423	3.079	21	5.965	6.598	8.254
2	28.951	29.296	33.605	12	2.437	2.654	3.372	22	13.137	14.782	18.692
3	9.471	9.796	11.330	13	4.133	4.539	5.657	23	14.493	15.850	19.917
4	8.973	9.173	10.862	14	4.280	4.655	5.805	24	4.479	4.788	6.110
5	4.415	4.613	5.524	15	3.608	3.966	4.929	25	4.346	4.792	6.279
6	4.089	4.320	5.110	16	4.242	4.486	5.450	26	8.086	8.875	10.966
7	4.234	4.466	5.469	17	1.594	1.721	2.268	27	9.493	10.080	12.038
8	2.111	2.218	2.789	18	6.313	7.003	8.835	28	4.672	5.043	6.234
9	1.916	2.165	2.794	19	6.682	7.216	9.000	29	3.291	3.656	4.627
10	2.716	2.935	3.766	20	2.682	2.970	3.856	30	3.400	3.802	4.797
								31	2.884	3.102	3.897

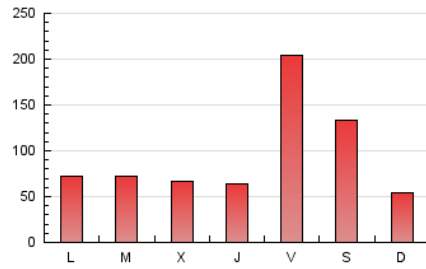
4. Gráficas (Nacional e Internacional)

4.1 Por día de la semana (promedio)

N. únicos / Visitas (x 100)



Páginas (x 100)



4.2 Por franja horaria (promedio)

Visitas (x 1000)

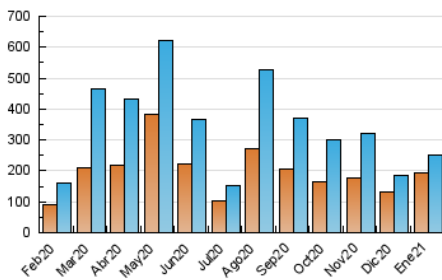


Páginas (x 1000)

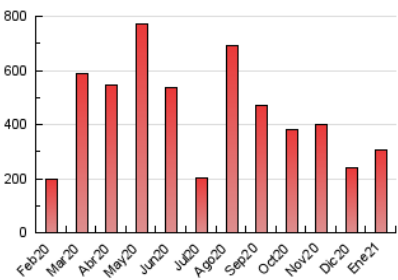


4.3 Por meses

N. únicos / Visitas (x 1000)



Páginas (x 1000)





## INFORMACION Y CONTROL DE PUBLICACIONES, S.A.

Velázquez, 46, 1º Drcha - Tel. 91 435 00 32 Fax 91 435 96 05 - 28001 - MADRID  
Entença, 218 Entr. 7 - Tel 93 439 24 18 Fax 93 419 25 34 - 08029 - BARCELONA

### Anexo - Tráfico Nacional

**Título:** NOTICIASCYL.COM - ZAMORA  
**URL Primaria:** https://www.noticiascyl.com/s/zamora  
**Editor:** Leader Media S.L  
**Domicilio:** Avda. de Madrid, 113, Bajo C  
**Ciudad:** 47140 LAGUNA DE DUERO  
**Teléfono:** 983546635  
**Fax:**  
**E-mail:**  
**Clasificación:** Noticias e Información  
**Sub-Clasificación:** Noticias globales y actualidad



#### 1. Cifras totales y promedios (Nacional)

MES - AÑO	NAVEGADORES UNICOS	VISITAS	PAGINAS
Enero - 2021	187.366	246.642	299.322
<b>PROMEDIO DIARIO</b>	<b>7.530</b>	<b>7.956</b>	<b>9.656</b>
<b>PROMEDIO LUNES-VIERNES</b>	<b>7.675</b>	<b>8.122</b>	<b>9.878</b>
<b>PROMEDIO SABADO-DOMINGO</b>	<b>7.226</b>	<b>7.608</b>	<b>9.189</b>
<b>PAGINAS / VISITAS</b>	<b>1,21</b>		
<b>DURACION MEDIA VISITAS</b>	<b>0:00:30</b>		
<b>DURACION MEDIA PAGINAS</b>	<b>0:02:19</b>		

#### 2. Secciones (Nacional)

	PAGINAS	%
<b>HOME</b>	10.876	3.63 %
<b>RESTO</b>	288.446	96.37 %

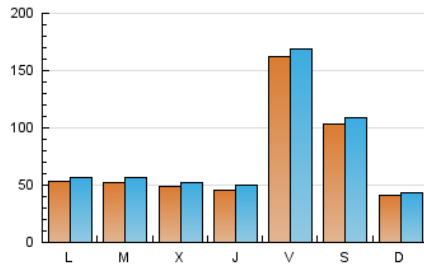
#### 3. Por día del mes (Nacional)

Día	N. únicos	Visitas	Páginas	Día	N. únicos	Visitas	Páginas	Día	N. únicos	Visitas	Páginas
1	60.146	60.615	70.502	11	2.044	2.277	2.923	21	5.732	6.364	7.996
2	28.459	28.870	33.143	12	2.287	2.502	3.207	22	12.818	14.457	18.328
3	9.266	9.595	11.115	13	3.947	4.351	5.450	23	14.296	15.631	19.672
4	8.835	9.031	10.700	14	4.041	4.411	5.549	24	4.336	4.642	5.946
5	4.281	4.478	5.373	15	3.338	3.694	4.644	25	4.182	4.625	6.098
6	3.978	4.206	4.974	16	4.042	4.283	5.226	26	7.810	8.613	10.671
7	4.111	4.342	5.337	17	1.464	1.585	2.119	27	9.113	9.708	11.640
8	1.981	2.087	2.647	18	6.142	6.843	8.659	28	4.364	4.733	5.905
9	1.803	2.051	2.661	19	6.489	7.033	8.809	29	3.069	3.433	4.384
10	2.604	2.820	3.633	20	2.475	2.758	3.635	30	3.238	3.639	4.628
								31	2.749	2.965	3.748

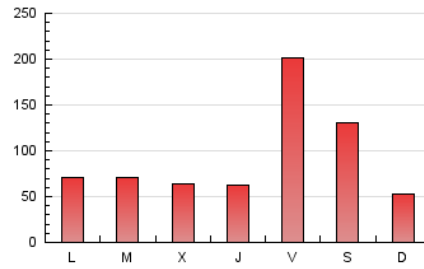
4. Gráficas (Nacional)

4.1 Por día de la semana (promedio)

N. únicos / Visitas (x 100)

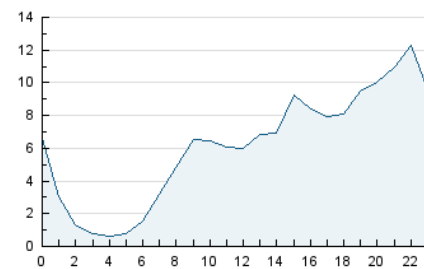


Páginas (x 100)

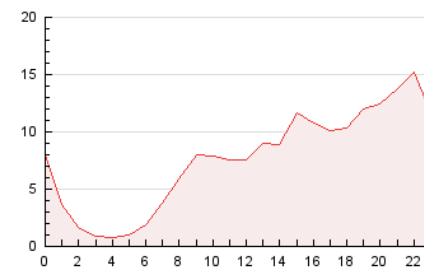


4.2 Por franja horaria (promedio)

Visitas (x 1000)

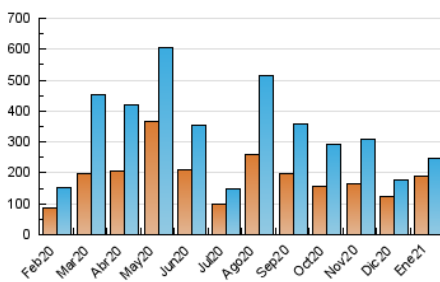


Páginas (x 1000)

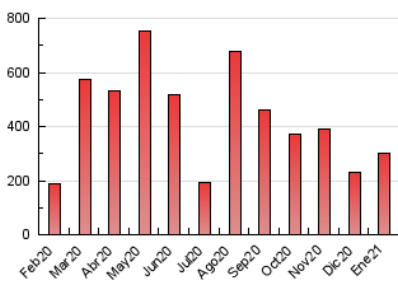


4.3 Por meses

N. únicos / Visitas (x 1000)



Páginas (x 1000)



## 5. Observaciones

Este Medio Electrónico de Comunicación ha sido medido por la herramienta Google Analytics de Google

## 6. Definiciones básicas (Para más información ver Normas Técnicas para el Control de los Medios Electrónicos de Comunicación)

### Página Vista:

Conjunto de ficheros enviado a un usuario como resultado de una petición del mismo recibida por el servidor. Cuando la página está formada por varios marcos (frames), el conjunto de los mismos tendrá, a efectos de cómputo, la consideración de una página unitaria.

### Visita:

Una secuencia ininterrumpida de páginas servidas a un usuario válido. Si dicho usuario no realiza peticiones de páginas en un periodo de tiempo (30 min) la siguiente petición constituirá el inicio de una nueva visita.

### Navegador Único:

Total de combinaciones únicas de una dirección IP y un identificador adicional. Los medios pueden utilizar cookies o el Identificador de Alta de registro.

### Duración Página Vista:

Tiempo acumulado en segundos de todas las páginas vistas (en visitas de dos o más páginas vistas), dividido por el número total de páginas vistas.

### Duración Visita:

Tiempo en segundos de todas las visitas de dos o más páginas vistas, dividido por el número total de visitas de dos o más páginas vistas.

### Tráfico nacional:

Audiencia/difusión correspondiente a España medida en base a los datos de las direcciones IP registradas por el sistema de medición.

## 7. Opinión

De OJDinteractiva, la división de INFORMACIÓN Y CONTROL DE PUBLICACIONES S.A.:

Hemos examinado la información facilitada por el editor del medio electrónico para el periodo que comprende la presente certificación.

Nuestro examen se ha realizado de acuerdo con las normas y procedimientos establecidos en las Normas Técnicas para el Control de los Medios Electrónicos de Comunicación.

En nuestra opinión, la presente certificación presenta razonablemente la difusión/audiencia registrada por este canal.

### ADVERTENCIA:

El trabajo de OJDinteractiva, la división de INFORMACIÓN Y CONTROL DE PUBLICACIONES S.A (INTROL) se limita a la realización de pruebas para la revisión de los datos de recuento suministrados por el editor con la finalidad de expresar una opinión sobre la razonabilidad de dichos datos de acuerdo con las Normas Técnicas para el control de los MEC.

Por tanto, INTROL no acepta responsabilidad alguna por las inexactitudes o errores que puedan existir en los datos de recuento. Tampoco acepta ninguna responsabilidad por la falsedad en los datos de recuento recibidos del editor, ni por otros datos de medición que no están incluidos en el análisis.

Febrero - 2021

OJDinteractiva