



## INFORMACION Y CONTROL DE PUBLICACIONES, S.A.

Velázquez, 46, 1º Drcha - Tel. 91 435 00 32 Fax 91 435 96 05 - 28001 - MADRID  
 Entença, 218 Entr. 7 - Tel 93 439 24 18 Fax 93 419 25 34 - 08029 - BARCELONA

**Título:** HERALDODIARIOESORIA.ES  
**URL Primaria:** http://www.heraldodiariodesoria.es  
**Editor:** Editora de Prensa Soriana, S.L.  
**Domicilio:** C/ Morales Contreras, 2  
**Ciudad:** 42003 Soria  
**Teléfono:** -  
**Fax:** -  
**E-mail:**  
**Clasificación:** Noticias e Información  
**Sub-Clasificación:** Noticias globales y actualidad

### HERALDO-DIARIO DE SORIA

#### 1. Cifras totales y promedios (Nacional e Internacional)

MES - AÑO	NAVEGADORES UNICOS	VISITAS	PAGINAS
Diciembre - 2020	205.146	368.010	599.328
<b>PROMEDIO DIARIO</b>	<b>10.587</b>	<b>11.871</b>	<b>19.333</b>
<b>PROMEDIO LUNES-VIERNES</b>	9.270	10.547	17.976
<b>PROMEDIO SABADO-DOMINGO</b>	14.376	15.680	23.234
<b>PAGINAS / VISITAS</b>	1,63		
<b>DURACION MEDIA VISITAS</b>	0:02:13		
<b>DURACION MEDIA PAGINAS</b>	0:03:32		

#### 2. Secciones (Nacional e Internacional)

	PAGINAS	%
<b>HOME</b>	0	0 %
<b>RESTO</b>	599.328	100.00 %

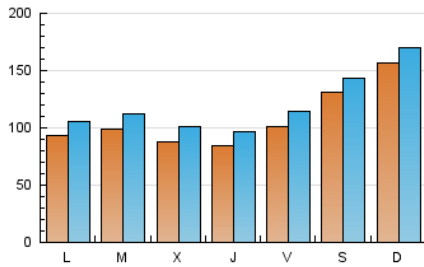
#### 3. Por día del mes (Nacional e Internacional)

Día	N. únicos	Visitas	Páginas	Día	N. únicos	Visitas	Páginas	Día	N. únicos	Visitas	Páginas
1	11.445	13.396	21.828	11	7.390	8.503	15.300	21	10.913	12.415	22.287
2	11.347	13.077	22.012	12	19.580	20.795	27.237	22	9.516	10.925	18.775
3	9.155	10.671	19.827	13	12.425	13.756	19.612	23	6.053	7.004	12.605
4	11.049	12.451	21.905	14	7.079	8.318	15.100	24	4.828	5.475	9.274
5	17.790	19.478	29.295	15	13.192	14.370	21.654	25	7.421	8.389	13.972
6	13.347	14.792	23.635	16	10.358	11.693	19.434	26	8.784	10.078	16.639
7	8.269	9.333	16.697	17	13.645	15.826	25.359	27	30.831	32.295	41.611
8	6.396	7.398	13.859	18	14.802	16.384	25.223	28	10.862	12.002	19.533
9	10.041	11.113	18.396	19	6.117	7.023	13.716	29	8.799	10.066	17.163
10	10.182	11.412	19.449	20	6.130	7.223	14.124	30	6.262	7.393	14.204
								31	4.204	4.956	9.603

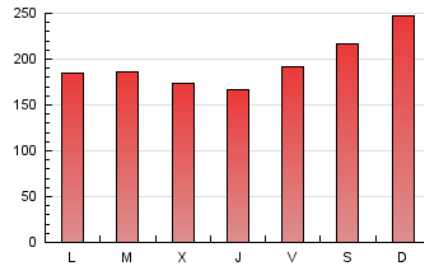
4. Gráficas (Nacional e Internacional)

4.1 Por día de la semana (promedio)

N. únicos / Visitas (x 100)

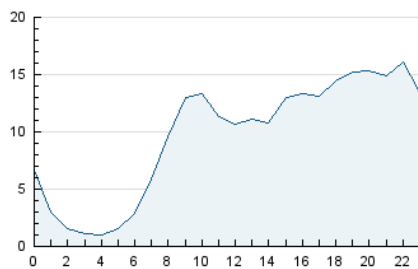


Páginas (x 100)

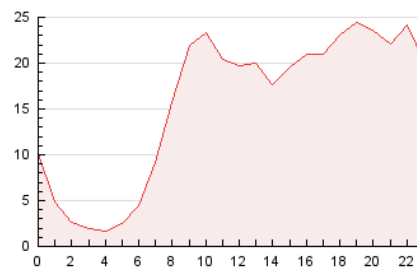


4.2 Por franja horaria (promedio)

Visitas (x 1000)

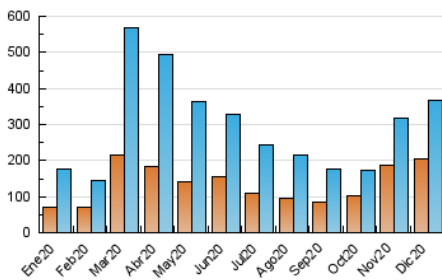


Páginas (x 1000)

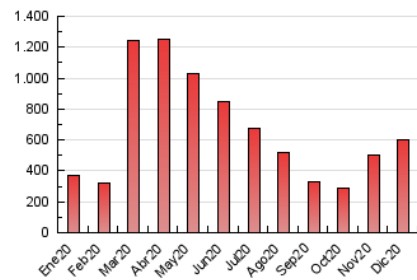


4.3 Por meses

N. únicos / Visitas (x 1000)



Páginas (x 1000)





## INFORMACION Y CONTROL DE PUBLICACIONES, S.A.

Velázquez, 46, 1º Drcha - Tel. 91 435 00 32 Fax 91 435 96 05 - 28001 - MADRID  
 Entença, 218 Entr. 7 - Tel 93 439 24 18 Fax 93 419 25 34 - 08029 - BARCELONA

### Anexo - Tráfico Nacional

**Título:** HERALDODIARIOESORIA.ES  
**URL Primaria:** http://www.heraldodiariosoria.es  
**Editor:** Editora de Prensa Soriana, S.L.  
**Domicilio:** C/ Morales Contreras, 2  
**Ciudad:** 42003 Soria  
**Teléfono:** -  
**Fax:** -  
**E-mail:**  
**Clasificación:** Noticias e Información  
**Sub-Clasificación:** Noticias globales y actualidad

### HERALDO-DIARIO DE SORIA

#### 1. Cifras totales y promedios (Nacional)

MES - AÑO	NAVEGADORES UNICOS	VISITAS	PAGINAS
Diciembre - 2020	195.614	355.644	580.505
<b>PROMEDIO DIARIO</b>	<b>10.210</b>	<b>11.472</b>	<b>18.726</b>
<b>PROMEDIO LUNES-VIERNES</b>	<b>8.902</b>	<b>10.146</b>	<b>17.350</b>
<b>PROMEDIO SABADO-DOMINGO</b>	<b>13.971</b>	<b>15.285</b>	<b>22.682</b>
<b>PAGINAS / VISITAS</b>	<b>1,63</b>		
<b>DURACION MEDIA VISITAS</b>	<b>0:02:10</b>		
<b>DURACION MEDIA PAGINAS</b>	<b>0:03:25</b>		

#### 2. Secciones (Nacional)

	PAGINAS	%
<b>HOME</b>	0	0 %
<b>RESTO</b>	580.505	100.00 %

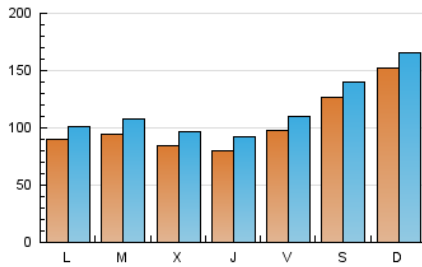
#### 3. Por día del mes (Nacional)

Día	N. únicos	Visitas	Páginas	Día	N. únicos	Visitas	Páginas	Día	N. únicos	Visitas	Páginas
1	11.028	12.976	21.139	11	6.919	8.019	14.706	21	10.568	12.030	21.556
2	10.961	12.645	21.332	12	18.980	20.253	26.550	22	9.197	10.569	18.186
3	8.707	10.225	19.036	13	11.953	13.279	19.050	23	5.815	6.723	12.114
4	10.640	12.043	21.274	14	6.731	7.932	14.532	24	4.593	5.226	8.899
5	17.329	19.033	28.709	15	12.687	13.783	20.840	25	7.212	8.148	13.666
6	12.946	14.385	22.991	16	9.943	11.233	18.729	26	8.559	9.843	16.323
7	7.918	8.964	16.048	17	12.894	14.960	24.038	27	30.363	31.842	41.028
8	6.065	7.038	13.283	18	14.345	15.864	24.275	28	10.579	11.692	19.132
9	9.696	10.748	17.805	19	5.853	6.745	13.239	29	8.517	9.780	16.725
10	9.750	10.971	18.841	20	5.785	6.901	13.565	30	5.970	7.048	13.671
								31	4.012	4.746	9.223

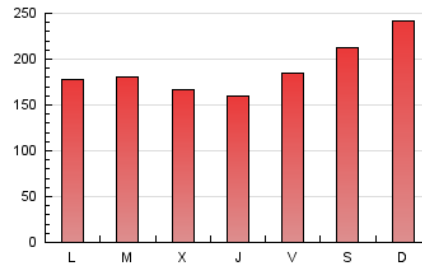
4. Gráficas (Nacional)

4.1 Por día de la semana (promedio)

N. únicos / Visitas (x 100)

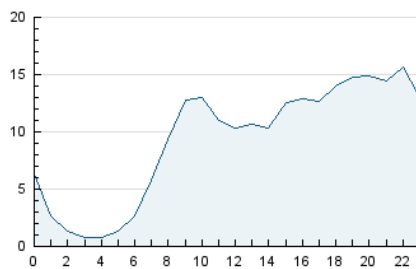


Páginas (x 100)

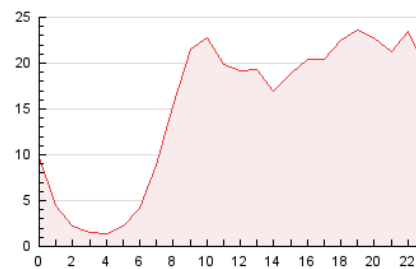


4.2 Por franja horaria (promedio)

Visitas (x 1000)

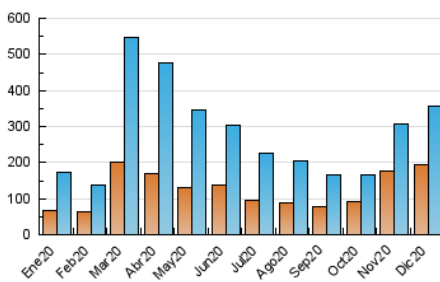


Páginas (x 1000)

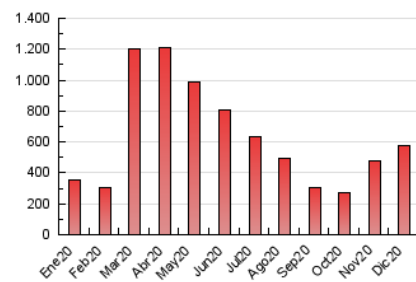


4.3 Por meses

N. únicos / Visitas (x 1000)



Páginas (x 1000)



## 5. Observaciones

Este Medio Electrónico de Comunicación ha sido medido por la herramienta Google Analytics de Google

## 6. Definiciones básicas (Para más información ver Normas Técnicas para el Control de los Medios Electrónicos de Comunicación)

### Página Vista:

Conjunto de ficheros enviado a un usuario como resultado de una petición del mismo recibida por el servidor. Cuando la página está formada por varios marcos (frames), el conjunto de los mismos tendrá, a efectos de cómputo, la consideración de una página unitaria.

### Visita:

Una secuencia ininterrumpida de páginas servidas a un usuario válido. Si dicho usuario no realiza peticiones de páginas en un periodo de tiempo (30 min) la siguiente petición constituirá el inicio de una nueva visita.

### Navegador Único:

Total de combinaciones únicas de una dirección IP y un identificador adicional. Los medios pueden utilizar cookies o el Identificador de Alta de registro.

### Duración Página Vista:

Tiempo acumulado en segundos de todas las páginas vistas (en visitas de dos o más páginas vistas), dividido por el número total de páginas vistas.

### Duración Visita:

Tiempo en segundos de todas las visitas de dos o más páginas vistas, dividido por el número total de visitas de dos o más páginas vistas.

### Tráfico nacional:

Audiencia/difusión correspondiente a España medida en base a los datos de las direcciones IP registradas por el sistema de medición.

## 7. Opinión

De OJDinteractiva, la división de INFORMACIÓN Y CONTROL DE PUBLICACIONES S.A.:

Hemos examinado la información facilitada por el editor del medio electrónico para el periodo que comprende la presente certificación.

Nuestro examen se ha realizado de acuerdo con las normas y procedimientos establecidos en las Normas Técnicas para el Control de los Medios Electrónicos de Comunicación.

En nuestra opinión, la presente acta presenta razonablemente la difusión/audiencia registrada por este medio electrónico.

### ADVERTENCIA:

El trabajo de OJDinteractiva, la división de INFORMACIÓN Y CONTROL DE PUBLICACIONES S.A (INTROL) se limita a la realización de pruebas para la revisión de los datos de recuento suministrados por el editor con la finalidad de expresar una opinión sobre la razonabilidad de dichos datos de acuerdo con las Normas Técnicas para el control de los MEC.

Por tanto, INTROL no acepta responsabilidad alguna por las inexactitudes o errores que puedan existir en los datos de recuento. Tampoco acepta ninguna responsabilidad por la falsedad en los datos de recuento recibidos del editor, ni por otros datos de medición que no están incluidos en el análisis.

- 2020

OJDinteractiva