



## INFORMACION Y CONTROL DE PUBLICACIONES, S.A.

Velázquez, 46, 1º Drcha - Tel. 91 435 00 32 Fax 91 435 96 05 - 28001 - MADRID  
Av. Diagonal 497, 5a planta - Tel 93 439 24 18 Fax 93 419 25 34 - 08029 - BARCELONA

ACTA DE CONTROL HERALDODIARIODESORIA.ES

**Título:** HERALDODIARIODESORIA.ES  
**URL Primaria:** http://www.heraldodiariodesoria.es  
**Editor:** Editora de Prensa Soriana, S.L.  
**Domicilio:** C/ Morales Contreras, 2  
**Ciudad:** 42003 Soria  
**Teléfono:** -  
**Fax:** -  
**E-mail:**  
**Clasificación:** Noticias e Información  
**Sub-Clasificación:** Noticias globales y actualidad

### HERALDO-DIARIO DE SORIA

#### 1. Cifras totales y promedios (Nacional e Internacional)

MES - AÑO	NAVEGADORES UNICOS	VISITAS	PAGINAS
Noviembre - 2022	234.010	491.097	1.421.335
<b>PROMEDIO DIARIO</b>	<b>13.636</b>	<b>16.370</b>	<b>47.378</b>
<b>PROMEDIO LUNES-VIERNES</b>	13.511	16.317	41.832
<b>PROMEDIO SABADO-DOMINGO</b>	13.980	16.516	62.628
<b>PAGINAS / VISITAS</b>	2,89		
<b>DURACION MEDIA VISITAS</b>	0:02:48		
<b>DURACION MEDIA PAGINAS</b>	0:01:29		

#### 2. Secciones (Nacional e Internacional)

	PAGINAS	%
<b>HOME</b>	209.553	14.74 %
<b>RESTO</b>	1.211.782	85.26 %

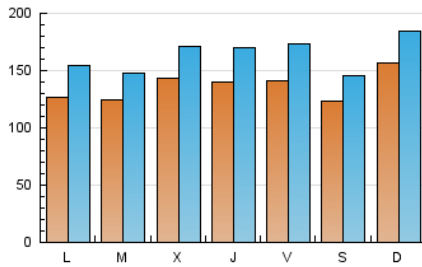
#### 3. Por día del mes (Nacional e Internacional)

Día	N. únicos	Visitas	Páginas	Día	N. únicos	Visitas	Páginas	Día	N. únicos	Visitas	Páginas
1	9.033	10.555	33.510	11	14.071	17.602	34.081	21	13.313	16.077	45.851
2	9.397	11.318	46.060	12	12.882	15.434	86.303	22	13.158	15.885	34.388
3	15.517	18.366	42.402	13	12.662	15.952	102.833	23	19.379	23.588	53.959
4	16.829	19.922	36.050	14	12.715	15.713	44.961	24	15.119	18.413	75.473
5	9.246	11.026	37.758	15	14.970	17.900	33.597	25	13.880	17.111	63.165
6	10.936	12.924	63.644	16	15.257	18.100	31.368	26	14.284	16.909	46.661
7	10.758	13.196	47.858	17	11.604	14.172	34.763	27	20.407	23.543	51.235
8	11.152	13.391	30.494	18	11.865	14.760	55.583	28	14.028	16.929	44.284
9	15.790	18.584	36.417	19	12.775	15.069	52.992	29	13.710	16.307	33.270
10	13.871	16.932	32.928	20	18.646	21.272	59.598	30	11.816	14.147	29.849

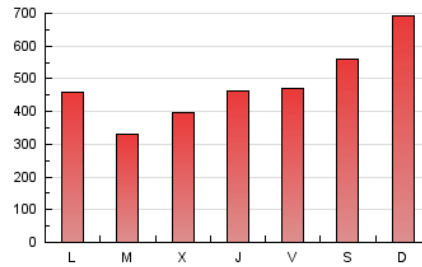
4. Gráficas (Nacional e Internacional)

4.1 Por día de la semana (promedio)

N. únicos / Visitas (x 100)

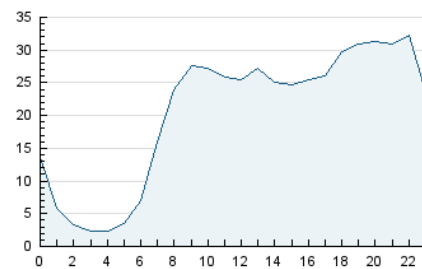


Páginas (x 100)

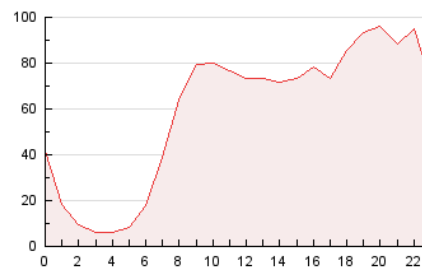


4.2 Por franja horaria (promedio)

Visitas\_ (x 1000)

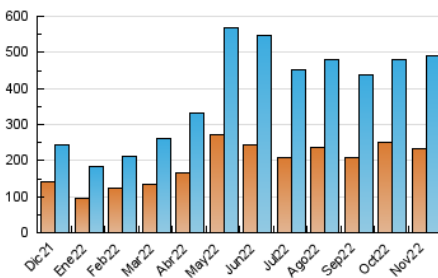


Páginas (x 1000)

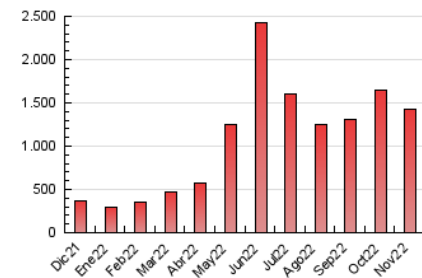


4.3 Por meses

N. únicos / Visitas (x 1000)



Páginas (x 1000)





## INFORMACION Y CONTROL DE PUBLICACIONES, S.A.

Velázquez, 46, 1º Drcha - Tel. 91 435 00 32 Fax 91 435 96 05 - 28001 - MADRID  
Av. Diagonal 497, 5a planta - Tel 93 439 24 18 Fax 93 419 25 34 - 08029 - BARCELONA

### Anexo - Tráfico Nacional

**Título:** HERALDODIARIODESORIA.ES  
**URL Primaria:** http://www.heraldodiariodesoria.es  
**Editor:** Editora de Prensa Soriana, S.L.  
**Domicilio:** C/ Morales Contreras, 2  
**Ciudad:** 42003 Soria  
**Teléfono:** -  
**Fax:** -  
**E-mail:**  
**Clasificación:** Noticias e Información  
**Sub-Clasificación:** Noticias globales y actualidad

### HERALDO-DIARIO DE SORIA

#### 1. Cifras totales y promedios (Nacional)

MES - AÑO	NAVEGADORES UNICOS	VISITAS	PAGINAS
Noviembre - 2022	218.413	472.032	1.383.448
<b>PROMEDIO DIARIO</b>	<b>13.049</b>	<b>15.734</b>	<b>46.115</b>
<b>PROMEDIO LUNES-VIERNES</b>	<b>12.880</b>	<b>15.634</b>	<b>40.589</b>
<b>PROMEDIO SABADO-DOMINGO</b>	<b>13.515</b>	<b>16.012</b>	<b>61.312</b>
<b>PAGINAS / VISITAS</b>	<b>2,93</b>		
<b>DURACION MEDIA VISITAS</b>	<b>0:02:46</b>		
<b>DURACION MEDIA PAGINAS</b>	<b>0:01:26</b>		

#### 2. Secciones (Nacional)

	PAGINAS	%
<b>HOME</b>	205.243	14.84 %
<b>RESTO</b>	1.178.205	85.16 %

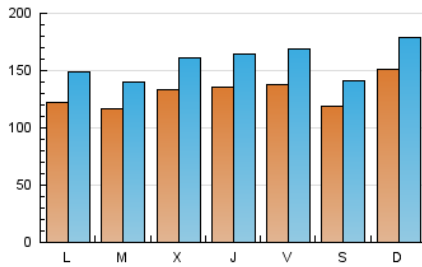
#### 3. Por día del mes (Nacional)

Día	N. únicos	Visitas	Páginas	Día	N. únicos	Visitas	Páginas	Día	N. únicos	Visitas	Páginas
1	8.642	10.093	32.378	11	13.717	17.180	33.193	21	12.943	15.664	44.870
2	8.678	10.579	44.845	12	12.492	14.986	84.518	22	12.713	15.393	33.558
3	15.154	17.938	41.594	13	12.265	15.509	101.489	23	18.852	23.027	52.905
4	16.517	19.492	35.155	14	12.312	15.274	43.956	24	14.624	17.828	73.846
5	8.936	10.712	36.714	15	14.308	17.147	32.355	25	13.351	16.634	61.918
6	10.612	12.557	62.507	16	14.326	17.114	30.070	26	13.850	16.436	45.396
7	10.412	12.764	46.521	17	11.138	13.652	33.649	27	19.646	22.769	49.757
8	10.874	13.065	29.859	18	11.399	14.254	53.775	28	13.159	15.980	42.614
9	14.358	17.121	34.621	19	12.244	14.446	51.908	29	12.015	14.577	31.085
10	13.340	16.411	32.174	20	18.076	20.680	58.205	30	10.526	12.750	28.013

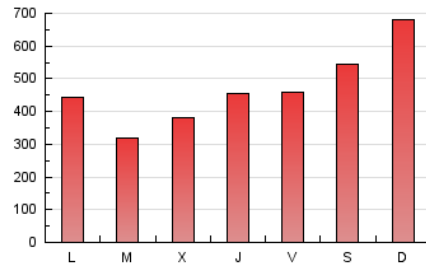
#### 4. Gráficas (Nacional)

##### 4.1 Por día de la semana (promedio)

N. únicos / Visitas (x 100)

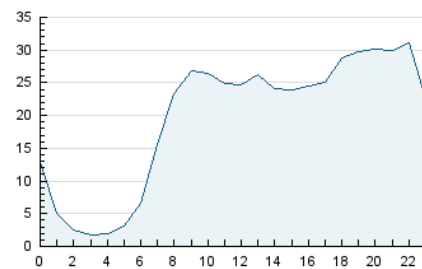


Páginas (x 100)

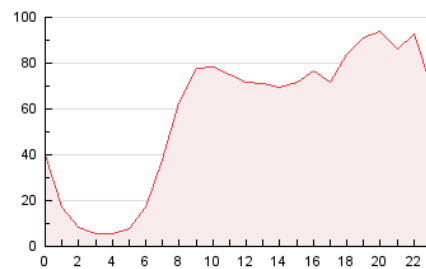


##### 4.2 Por franja horaria (promedio)

Visitas (x 1000)

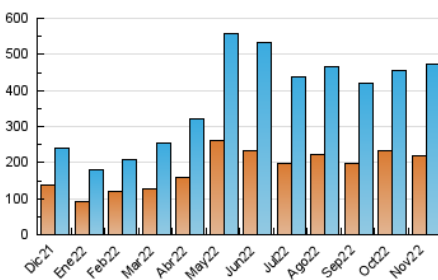


Páginas (x 1000)

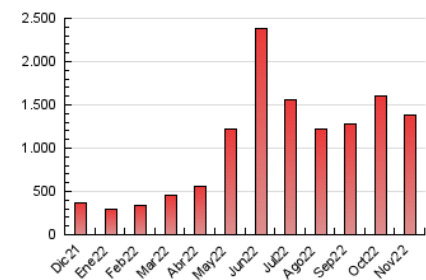


##### 4.3 Por meses

N. únicos / Visitas (x 1000)



Páginas (x 1000)



## 5. Observaciones

Este Medio Electrónico de Comunicación ha sido medido por la herramienta Google Analytics de Google (Universal Analytics)

## 6. Definiciones básicas (Para más información ver Normas Técnicas para el Control de los Medios Electrónicos de Comunicación)

### Página Vista:

Conjunto de ficheros enviado a un usuario como resultado de una petición del mismo recibida por el servidor. Cuando la página está formada por varios marcos (frames), el conjunto de los mismos tendrá, a efectos de cómputo, la consideración de una página unitaria.

### Visita:

Una secuencia ininterrumpida de páginas servidas a un usuario válido. Si dicho usuario no realiza peticiones de páginas en un periodo de tiempo (30 min) la siguiente petición constituirá el inicio de una nueva visita.

### Navegador Único:

Total de combinaciones únicas de una dirección IP y un identificador adicional. Los medios pueden utilizar cookies o el Identificador de Alta de registro.

### Duración Página Vista:

Tiempo acumulado en segundos de todas las páginas vistas (en visitas de dos o más páginas vistas), dividido por el número total de páginas vistas.

### Duración Visita:

Tiempo en segundos de todas las visitas de dos o más páginas vistas, dividido por el número total de visitas de dos o más páginas vistas.

### Tráfico nacional:

Audiencia/difusión correspondiente a España medida en base a los datos de las direcciones IP registradas por el sistema de medición.

## 7. Opinión

De OJDinteractiva, la división de INFORMACIÓN Y CONTROL DE PUBLICACIONES S.A.:

Hemos examinado la información facilitada por el editor del medio electrónico para el periodo que comprende la presente certificación.

Nuestro examen se ha realizado de acuerdo con las normas y procedimientos establecidos en las Normas Técnicas para el Control de los Medios Electrónicos de Comunicación.

En nuestra opinión, la presente acta presenta razonablemente la difusión/audiencia registrada por este medio electrónico.

### ADVERTENCIA:

El trabajo de OJDinteractiva, la división de INFORMACIÓN Y CONTROL DE PUBLICACIONES S.A (INTROL) se limita a la realización de pruebas para la revisión de los datos de recuento suministrados por el editor con la finalidad de expresar una opinión sobre la razonabilidad de dichos datos de acuerdo con las Normas Técnicas para el control de los MEC. Por tanto, INTROL no acepta responsabilidad alguna por las inexactitudes o errores que puedan existir en los datos de recuento. Tampoco acepta ninguna responsabilidad por la falsedad en los datos de recuento recibidos del editor, ni por otros datos de medición que no están incluidos en el análisis.

Diciembre - 2022

OJDinteractiva