



## INFORMACION Y CONTROL DE PUBLICACIONES, S.A.

Velázquez, 46, 1ª Drcha - Tel. 91 435 00 32 Fax 91 435 96 05 - 28001 - MADRID  
Av. Diagonal 497, 5a planta - Tel 93 439 24 18 Fax 93 419 25 34 - 08029 - BARCELONA

**Título:** HERALDODIARIODESORIA.ES  
**URL Primaria:** http://www.heraldodiariodesoria.es  
**Editor:** Editora de Prensa Soriana, S.L.  
**Domicilio:** C/ Morales Contreras, 2  
**Ciudad:** 42003 Soria  
**Teléfono:** -  
**Fax:** -  
**E-mail:** -  
**Clasificación:** Noticias e Información  
**Sub-Clasificación:** Noticias globales y actualidad

### HERALDO-DIARIO DE SORIA

#### 1. Cifras totales y promedios (Nacional e Internacional)

MES - AÑO	NAVEGADORES UNICOS	VISITAS	PAGINAS
Mayo - 2026	285.501	777.230	3.111.198
<b>PROMEDIO DIARIO</b>	<b>19.433</b>	<b>25.598</b>	<b>100.361</b>
<b>PROMEDIO LUNES-VIERNES</b>	18.496	24.299	85.984
<b>PROMEDIO SABADO-DOMINGO</b>	21.401	28.326	130.553
<b>PAGINAS / VISITAS</b>	3,92		
<b>DURACION MEDIA VISITAS</b>	0:02:15		
<b>TIEMPO INTERACCIÓN MEDIO</b>	0:02:27		

#### 2. Secciones (Nacional e Internacional)

	PAGINAS	%
<b>HOME</b>	274.404	8.82 %
<b>RESTO</b>	2.836.794	91.18 %

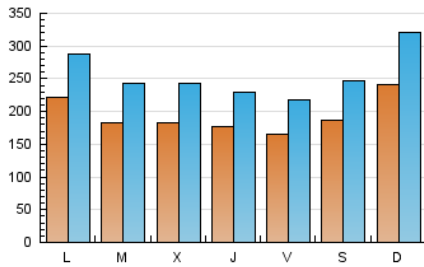
#### 3. Por día del mes (Nacional e Internacional)

Día	N. únicos	Visitas	Páginas	Día	N. únicos	Visitas	Páginas	Día	N. únicos	Visitas	Páginas
1	12.990	17.254	44.205	11	17.626	23.663	199.891	21	15.317	20.494	60.357
2	18.231	24.243	87.554	12	19.828	27.287	150.946	22	15.613	20.557	57.842
3	21.733	28.845	140.815	13	18.653	26.084	66.146	23	14.877	19.403	60.113
4	15.281	20.223	179.745	14	16.869	21.907	46.198	24	25.784	32.878	94.641
5	16.617	22.021	105.980	15	17.621	23.398	59.679	25	33.732	41.705	133.146
6	19.557	24.997	72.357	16	18.875	25.407	113.040	26	19.108	24.224	63.873
7	20.986	27.046	67.767	17	25.902	35.268	114.167	27	16.923	22.421	68.504
8	18.699	24.205	55.003	18	21.861	29.576	93.391	28	17.449	22.450	54.684
9	18.506	24.416	64.384	19	17.679	23.673	67.488	29	18.076	23.084	57.013
10	20.078	26.740	213.984	20	17.921	24.003	101.452	30	22.737	29.616	202.039
								31	27.290	36.441	214.794

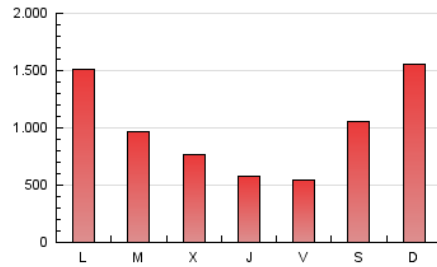
4. Gráficas (Nacional e Internacional)

4.1 Por día de la semana (promedio)

N. únicos / Visitas (x 100)



Páginas (x 100)

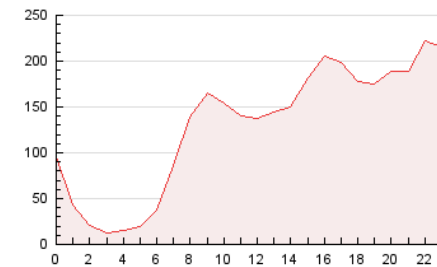


4.2 Por franja horaria (promedio)

Visitas\_ (x 1000)

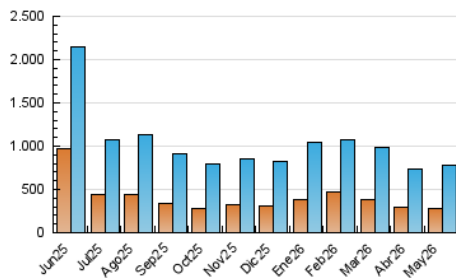


Páginas (x 1000)

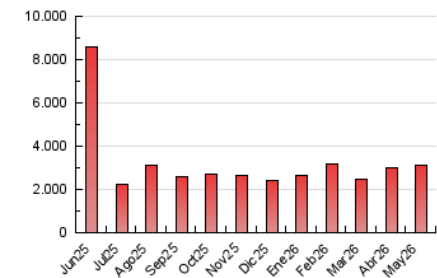


4.3 Por meses

N. únicos / Visitas (x 1000)



Páginas (x 1000)





## INFORMACION Y CONTROL DE PUBLICACIONES, S.A.

Velázquez, 46, 1ª Drcha - Tel. 91 435 00 32 Fax 91 435 96 05 - 28001 - MADRID  
Av. Diagonal 497, 5a planta - Tel 93 439 24 18 Fax 93 419 25 34 - 08029 - BARCELONA

### Anexo - Tráfico Nacional

**Título:** HERALDODIARIODESORIA.ES  
**URL Primaria:** http://www.heraldodiariodesoria.es  
**Editor:** Editora de Prensa Soriana, S.L.  
**Domicilio:** C/ Morales Contreras, 2  
**Ciudad:** 42003 Soria  
**Teléfono:** -  
**Fax:** -  
**E-mail:**  
**Clasificación:** Noticias e Información  
**Sub-Clasificación:** Noticias globales y actualidad

### HERALDO-DIARIO DE SORIA

#### 1. Cifras totales y promedios (Nacional)

MES - AÑO	NAVEGADORES UNICOS	VISITAS	PAGINAS
Mayo - 2026	268.695	739.331	3.038.520
<b>PROMEDIO DIARIO</b>	<b>18.396</b>	<b>24.294</b>	<b>98.017</b>
<b>PROMEDIO LUNES-VIERNES</b>	17.454	22.951	83.661
<b>PROMEDIO SABADO-DOMINGO</b>	20.375	27.115	128.164
<b>PAGINAS / VISITAS</b>	4,03		
<b>DURACION MEDIA VISITAS</b>	0:02:18		
<b>TIEMPO INTERACCIÓN MEDIO</b>	0:02:34		

#### 2. Secciones (Nacional)

	PAGINAS	%
<b>HOME</b>	267.184	8.79 %
<b>RESTO</b>	2.771.336	91.21 %

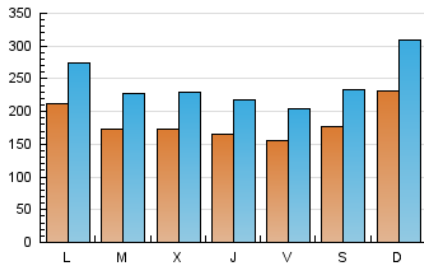
#### 3. Por día del mes (Nacional)

Día	N. únicos	Visitas	Páginas	Día	N. únicos	Visitas	Páginas	Día	N. únicos	Visitas	Páginas
1	12.419	16.453	42.737	11	16.780	22.687	196.736	21	13.804	18.680	57.709
2	17.790	23.549	85.939	12	19.040	26.016	148.281	22	14.157	18.745	54.767
3	21.258	28.204	138.951	13	17.991	25.233	64.228	23	13.605	17.949	57.940
4	14.738	19.447	177.729	14	16.304	21.291	44.761	24	24.548	31.491	92.522
5	15.890	21.013	104.200	15	16.588	22.022	57.350	25	32.493	40.079	130.323
6	18.697	23.876	70.312	16	17.810	24.070	110.236	26	17.693	22.552	61.184
7	20.264	26.143	65.745	17	24.739	33.928	111.652	27	15.547	20.576	65.815
8	18.136	23.488	53.469	18	20.401	27.547	90.785	28	16.089	20.689	52.288
9	17.707	23.393	62.573	19	16.279	21.749	64.963	29	16.607	21.431	54.410
10	19.218	25.970	211.634	20	16.610	22.251	99.087	30	21.112	27.813	198.917
								31	25.965	34.781	211.277

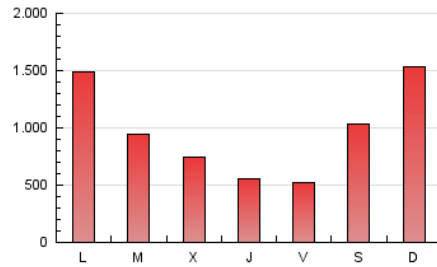
#### 4. Gráficas (Nacional)

##### 4.1 Por día de la semana (promedio)

N. únicos / Visitas (x 100)

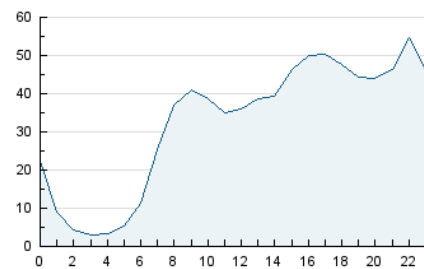


Páginas (x 100)

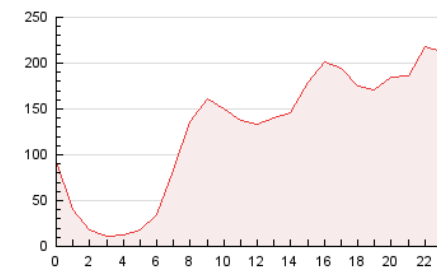


##### 4.2 Por franja horaria (promedio)

Visitas\_ (x 1000)

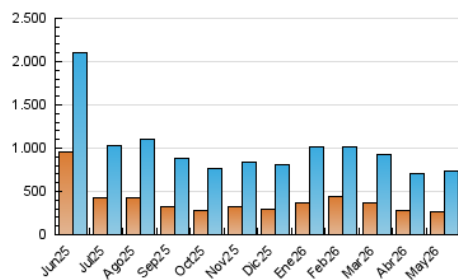


Páginas (x 1000)

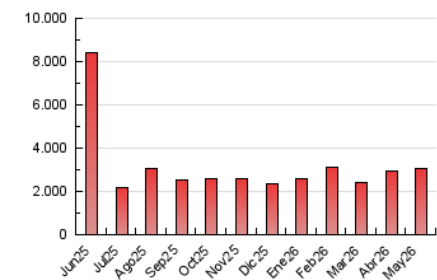


##### 4.3 Por meses

N. únicos / Visitas (x 1000)



Páginas (x 1000)



## 5. Observaciones

Este Medio Electrónico de Comunicación ha sido medido por la herramienta Google Analytics de Google (GA4).

## 6. Definiciones básicas (Para más información ver Normas Técnicas para el Control de los Medios Electrónicos de Comunicación)

### Página Vista:

Conjunto de ficheros enviado a un usuario como resultado de una petición del mismo recibida por el servidor. Cuando la página está formada por varios marcos (frames), el conjunto de los mismos tendrá, a efectos de cómputo, la consideración de una página unitaria.

### Visita:

Una secuencia ininterrumpida de páginas servidas a un usuario válido. Si dicho usuario no realiza peticiones de páginas en un periodo de tiempo (30 min) la siguiente petición constituirá el inicio de una nueva visita.

### Navegador Único:

Total de combinaciones únicas de una dirección IP y un identificador adicional. Los medios pueden utilizar cookies o el Identificador de Alta de registro.

### Duración Página Vista:

Tiempo acumulado en segundos de todas las páginas vistas (en visitas de dos o más páginas vistas), dividido por el número total de páginas vistas.

### Duración Visita:

Tiempo en segundos de todas las visitas de dos o más páginas vistas, dividido por el número total de visitas de dos o más páginas vistas.

### Tráfico nacional:

Audiencia/difusión correspondiente a España medida en base a los datos de las direcciones IP registradas por el sistema de medición.

## 7. Opinión

De OJDinteractiva, la división de INFORMACIÓN Y CONTROL DE PUBLICACIONES S.A.:

Hemos examinado la información facilitada por el editor del medio electrónico para el periodo que comprende la presente certificación.

Nuestro examen se ha realizado de acuerdo con las normas y procedimientos establecidos en las Normas Técnicas para el Control de los Medios Electrónicos de Comunicación.

En nuestra opinión, la presente acta presenta razonablemente la difusión/audiencia registrada por este medio electrónico.

### ADVERTENCIA:

El trabajo de OJDinteractiva, la división de INFORMACIÓN Y CONTROL DE PUBLICACIONES S.A (INTROL) se limita a la realización de pruebas para la revisión de los datos de recuento suministrados por el editor con la finalidad de expresar una opinión sobre la razonabilidad de dichos datos de acuerdo con las Normas Técnicas para el control de los MEC.

Por tanto, INTROL no acepta responsabilidad alguna por las inexactitudes o errores que puedan existir en los datos de recuento. Tampoco acepta ninguna responsabilidad por la falsedad en los datos de recuento recibidos del editor, ni por otros datos de medición que no están incluidos en el análisis.

Junio - 2026

OJDinteractiva