



INFORMACION Y CONTROL DE PUBLICACIONES, S.A.

Velázquez, 46, 1ª Drcha - Tel. 91 435 00 32 Fax 91 435 96 05 - 28001 - MADRID
Av. Diagonal 497, 5a planta - Tel 93 439 24 18 Fax 93 419 25 34 - 08029 - BARCELONA

Título: HERALDODIARIODESORIA.ES
URL Primaria: http://www.heraldodiariodesoria.es
Editor: Editora de Prensa Soriana, S.L.
Domicilio: C/ Morales Contreras, 2
Ciudad: 42003 Soria
Teléfono: -
Fax: -
E-mail:
Clasificación: Noticias e Información
Sub-Clasificación: Noticias globales y actualidad

HERALDO-DIARIO DE SORIA

1. Cifras totales y promedios (Nacional e Internacional)

MES - AÑO	NAVEGADORES UNICOS	VISITAS	PAGINAS
Marzo - 2025	610.435	1.784.992	5.159.344
PROMEDIO DIARIO	43.319	58.385	166.430
PROMEDIO LUNES-VIERNES	44.281	59.078	144.898
PROMEDIO SABADO-DOMINGO	41.299	56.931	211.649
PAGINAS / VISITAS	2,85		
DURACION MEDIA VISITAS	0:01:51		
TIEMPO INTERACCIÓN MEDIO	0:01:53		

2. Secciones (Nacional e Internacional)

	PAGINAS	%
HOME	506.646	9.82 %
RESTO	4.652.698	90.18 %

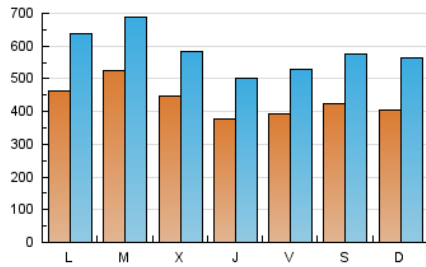
3. Por día del mes (Nacional e Internacional)

Día	N. únicos	Visitas	Páginas	Día	N. únicos	Visitas	Páginas	Día	N. únicos	Visitas	Páginas
1	45.191	64.895	264.496	11	94.547	121.650	249.809	21	43.015	58.681	110.548
2	37.322	51.509	330.211	12	74.971	92.582	169.766	22	62.558	81.718	207.282
3	36.523	50.518	139.599	13	43.282	58.363	108.234	23	54.274	74.485	168.482
4	30.344	40.043	86.474	14	31.527	41.765	81.355	24	52.762	72.560	196.239
5	33.083	44.909	121.641	15	35.222	45.396	228.151	25	41.260	55.132	142.171
6	29.170	39.698	134.756	16	38.350	56.900	224.700	26	40.882	54.182	98.741
7	49.098	68.521	209.513	17	46.856	67.879	185.198	27	43.024	55.993	109.336
8	34.427	49.581	140.366	18	44.473	58.957	120.451	28	32.845	43.110	109.645
9	41.133	59.593	182.764	19	30.372	41.143	114.092	29	33.917	45.471	209.229
10	63.159	84.192	213.972	20	35.844	46.655	205.758	30	30.593	39.765	160.804
								31	32.859	44.095	135.561

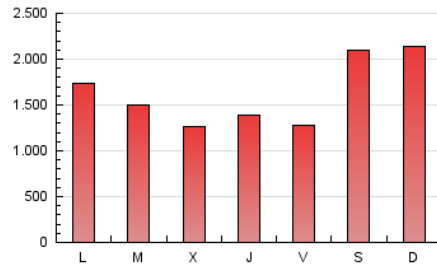
4. Gráficas (Nacional e Internacional)

4.1 Por día de la semana (promedio)

N. únicos / Visitas (x 100)

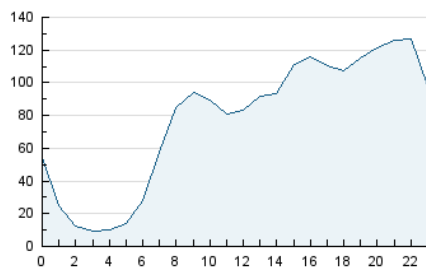


Páginas (x 100)

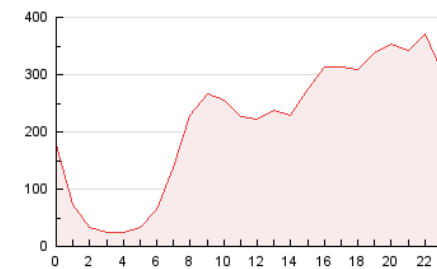


4.2 Por franja horaria (promedio)

Visitas_ (x 1000)

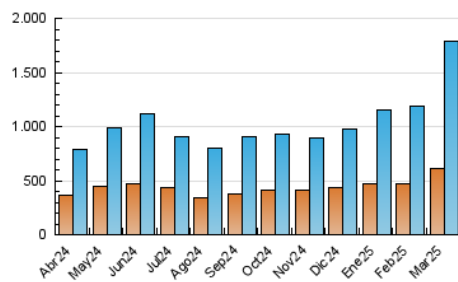


Páginas (x 1000)

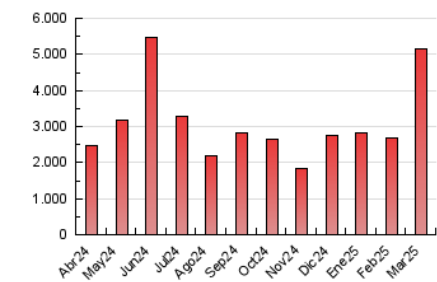


4.3 Por meses

N. únicos / Visitas (x 1000)



Páginas (x 1000)





INFORMACION Y CONTROL DE PUBLICACIONES, S.A.

Velázquez, 46, 1ª Drcha - Tel. 91 435 00 32 Fax 91 435 96 05 - 28001 - MADRID
Av. Diagonal 497, 5a planta - Tel 93 439 24 18 Fax 93 419 25 34 - 08029 - BARCELONA

Anexo - Tráfico Nacional

Título: HERALDODIARIODESORIA.ES
URL Primaria: http://www.heraldodiariodesoria.es
Editor: Editora de Prensa Soriana, S.L.
Domicilio: C/ Morales Contreras, 2
Ciudad: 42003 Soria
Teléfono: -
Fax: -
E-mail:
Clasificación: Noticias e Información
Sub-Clasificación: Noticias globales y actualidad

HERALDO-DIARIO DE SORIA

1. Cifras totales y promedios (Nacional)

MES - AÑO	NAVEGADORES UNICOS	VISITAS	PAGINAS
Marzo - 2025	584.704	1.744.354	5.059.385
PROMEDIO DIARIO	42.186	57.088	163.206
PROMEDIO LUNES-VIERNES	43.070	57.717	141.804
PROMEDIO SABADO-DOMINGO	40.328	55.767	208.151
PAGINAS / VISITAS	2,86		
DURACION MEDIA VISITAS	0:01:51		
TIEMPO INTERACCIÓN MEDIO	0:01:56		

2. Secciones (Nacional)

	PAGINAS	%
HOME	495.895	9.80 %
RESTO	4.563.490	90.20 %

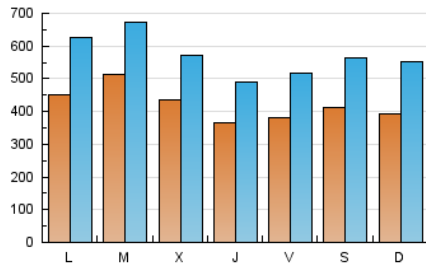
3. Por día del mes (Nacional)

Día	N. únicos	Visitas	Páginas	Día	N. únicos	Visitas	Páginas	Día	N. únicos	Visitas	Páginas
1	44.028	63.490	259.751	11	92.156	118.709	244.997	21	42.010	57.395	108.002
2	36.159	49.922	324.873	12	73.213	90.999	166.420	22	61.758	80.878	204.266
3	35.360	49.090	136.166	13	42.204	56.982	105.973	23	53.483	73.286	165.352
4	29.164	38.704	84.058	14	30.459	40.525	79.392	24	51.813	71.285	192.215
5	32.006	43.600	119.351	15	34.196	44.165	225.846	25	40.466	54.158	139.340
6	27.878	38.314	131.869	16	37.430	55.783	221.796	26	40.030	53.144	96.278
7	48.032	67.203	206.994	17	45.523	66.909	181.531	27	42.133	55.144	106.822
8	33.433	48.341	137.318	18	43.091	57.424	117.905	28	32.043	42.012	106.727
9	40.002	58.457	179.952	19	29.264	40.293	111.070	29	33.109	44.455	205.168
10	61.586	82.346	209.945	20	34.438	45.200	201.080	30	29.686	38.897	157.183
								31	31.608	42.625	131.745

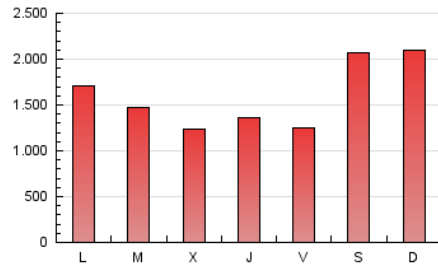
4. Gráficas (Nacional)

4.1 Por día de la semana (promedio)

N. únicos / Visitas (x 100)

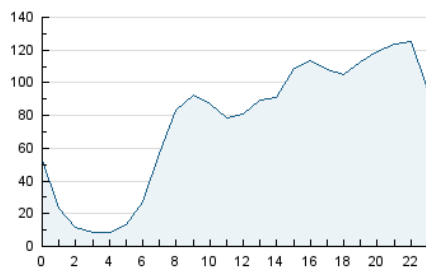


Páginas (x 100)

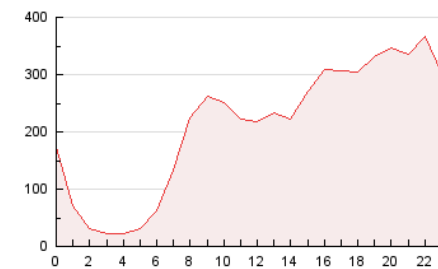


4.2 Por franja horaria (promedio)

Visitas_ (x 1000)

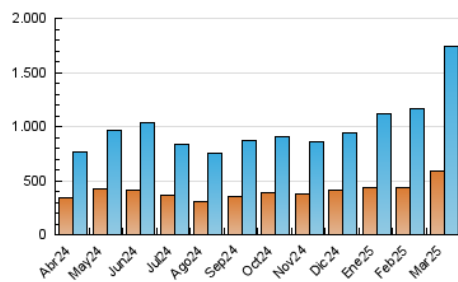


Páginas (x 1000)

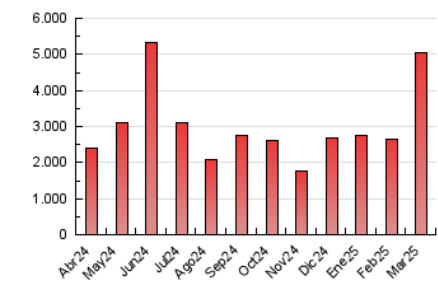


4.3 Por meses

N. únicos / Visitas (x 1000)



Páginas (x 1000)



5. Observaciones

Este Medio Electrónico de Comunicación ha sido medido por la herramienta Google Analytics de Google (GA4).

6. Definiciones básicas (Para más información ver Normas Técnicas para el Control de los Medios Electrónicos de Comunicación)

Página Vista:

Conjunto de ficheros enviado a un usuario como resultado de una petición del mismo recibida por el servidor. Cuando la página está formada por varios marcos (frames), el conjunto de los mismos tendrá, a efectos de cómputo, la consideración de una página unitaria.

Visita:

Una secuencia ininterrumpida de páginas servidas a un usuario válido. Si dicho usuario no realiza peticiones de páginas en un periodo de tiempo (30 min) la siguiente petición constituirá el inicio de una nueva visita.

Navegador Único:

Total de combinaciones únicas de una dirección IP y un identificador adicional. Los medios pueden utilizar cookies o el Identificador de Alta de registro.

Duración Página Vista:

Tiempo acumulado en segundos de todas las páginas vistas (en visitas de dos o más páginas vistas), dividido por el número total de páginas vistas.

Duración Visita:

Tiempo en segundos de todas las visitas de dos o más páginas vistas, dividido por el número total de visitas de dos o más páginas vistas.

Tráfico nacional:

Audiencia/difusión correspondiente a España medida en base a los datos de las direcciones IP registradas por el sistema de medición.

7. Opinión

De OJDinteractiva, la división de INFORMACIÓN Y CONTROL DE PUBLICACIONES S.A.:

Hemos examinado la información facilitada por el editor del medio electrónico para el periodo que comprende la presente certificación.

Nuestro examen se ha realizado de acuerdo con las normas y procedimientos establecidos en las Normas Técnicas para el Control de los Medios Electrónicos de Comunicación.

En nuestra opinión, la presente acta presenta razonablemente la difusión/audiencia registrada por este medio electrónico.

ADVERTENCIA:

El trabajo de OJDinteractiva, la división de INFORMACIÓN Y CONTROL DE PUBLICACIONES S.A (INTROL) se limita a la realización de pruebas para la revisión de los datos de recuento suministrados por el editor con la finalidad de expresar una opinión sobre la razonabilidad de dichos datos de acuerdo con las Normas Técnicas para el control de los MEC.

Por tanto, INTROL no acepta responsabilidad alguna por las inexactitudes o errores que puedan existir en los datos de recuento. Tampoco acepta ninguna responsabilidad por la falsedad en los datos de recuento recibidos del editor, ni por otros datos de medición que no están incluidos en el análisis.

Abril - 2025

OJDinteractiva