



## INFORMACION Y CONTROL DE PUBLICACIONES, S.A.

Velázquez, 46, 1º Drcha - Tel. 91 435 00 32 Fax 91 435 96 05 - 28001 - MADRID  
 Entença, 218 Entr. 7 - Tel 93 439 24 18 Fax 93 419 25 34 - 08029 - BARCELONA

**Título:** HERALDODIARIOESORIA.ES  
**URL Primaria:** http://www.heraldodiariodesoria.es  
**Editor:** Editora de Prensa Soriana, S.L.  
**Domicilio:** C/ Morales Contreras, 2  
**Ciudad:** 42003 Soria  
**Teléfono:** -  
**Fax:** -  
**E-mail:**  
**Clasificación:** Noticias e Información  
**Sub-Clasificación:** Noticias globales y actualidad

### HERALDO-DIARIO DE SORIA

#### 1. Cifras totales y promedios (Nacional e Internacional)

MES - AÑO	NAVEGADORES UNICOS	VISITAS	PAGINAS
Marzo - 2019	87.103	217.960	563.684
<b>PROMEDIO DIARIO</b>	<b>5.888</b>	<b>7.031</b>	<b>18.183</b>
<b>PROMEDIO LUNES-VIERNES</b>	6.069	7.228	18.687
<b>PROMEDIO SABADO-DOMINGO</b>	5.508	6.618	17.126
<b>PAGINAS / VISITAS</b>	2,59		
<b>DURACION MEDIA VISITAS</b>	0:04:56		
<b>DURACION MEDIA PAGINAS</b>	0:03:07		

#### 2. Secciones (Nacional e Internacional)

	PAGINAS	%
<b>HOME</b>	230.088	40.82 %
<b>RESTO</b>	333.596	59.18 %

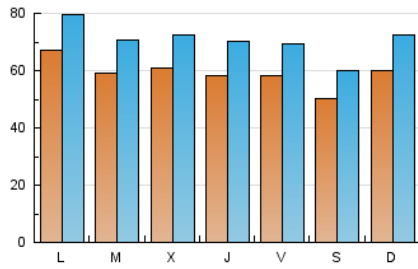
#### 3. Por día del mes (Nacional e Internacional)

Día	N. únicos	Visitas	Páginas	Día	N. únicos	Visitas	Páginas	Día	N. únicos	Visitas	Páginas
1	5.921	6.908	18.782	11	5.680	6.839	18.527	21	5.811	7.095	18.987
2	4.428	5.320	12.262	12	5.808	6.859	18.854	22	5.743	6.898	17.756
3	6.077	7.214	17.301	13	5.994	7.089	18.068	23	5.136	6.302	15.319
4	7.313	8.585	24.222	14	5.472	6.514	16.475	24	5.672	6.917	17.672
5	5.647	6.660	16.446	15	5.834	6.931	18.938	25	6.278	7.631	19.912
6	5.525	6.569	15.548	16	5.441	6.450	15.690	26	6.319	7.667	19.452
7	6.149	7.257	17.862	17	6.478	7.611	18.077	27	6.285	7.508	17.820
8	5.449	6.534	20.473	18	7.613	8.755	19.894	28	5.927	7.136	16.880
9	4.764	5.718	21.215	19	5.947	7.107	18.201	29	6.196	7.355	17.146
10	4.732	5.696	18.496	20	6.535	7.886	22.179	30	5.310	6.265	14.218
								31	7.043	8.684	21.012

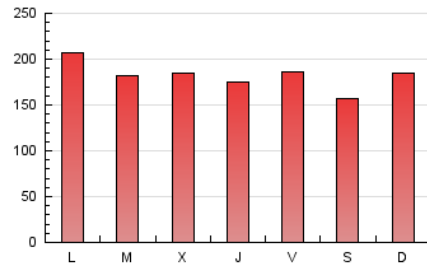
4. Gráficas (Nacional e Internacional)

4.1 Por día de la semana (promedio)

N. únicos / Visitas (x 100)

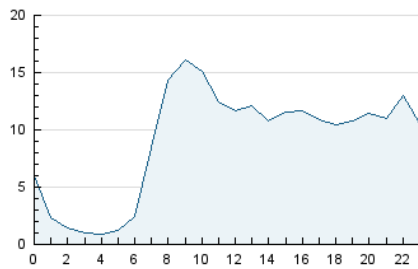


Páginas (x 100)

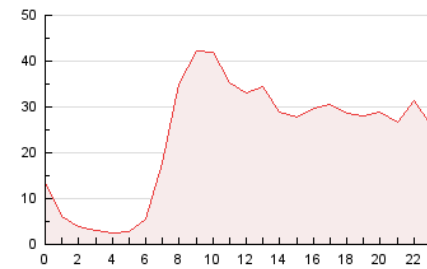


4.2 Por franja horaria (promedio)

Visitas (x 1000)

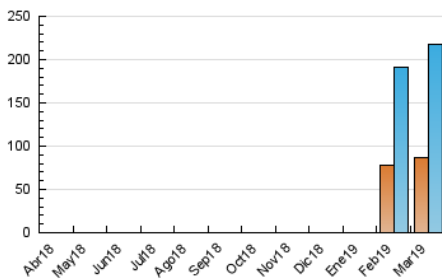


Páginas (x 1000)

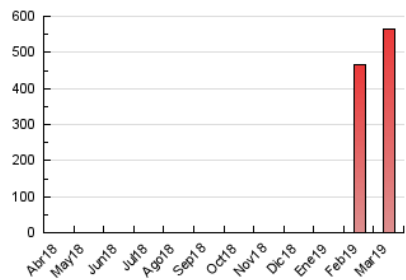


4.3 Por meses

N. únicos / Visitas (x 1000)



Páginas (x 1000)





## INFORMACION Y CONTROL DE PUBLICACIONES, S.A.

Velázquez, 46, 1º Drcha - Tel. 91 435 00 32 Fax 91 435 96 05 - 28001 - MADRID  
 Entença, 218 Entr. 7 - Tel 93 439 24 18 Fax 93 419 25 34 - 08029 - BARCELONA

### Anexo - Tráfico Nacional

**Título:** HERALDODIARIDESORIA.ES  
**URL Primaria:** http://www.heraldodiaridesoria.es  
**Editor:** Editora de Prensa Soriana, S.L.  
**Domicilio:** C/ Morales Contreras, 2  
**Ciudad:** 42003 Soria  
**Teléfono:** -  
**Fax:** -  
**E-mail:**  
**Clasificación:** Noticias e Información  
**Sub-Clasificación:** Noticias globales y actualidad

### HERALDO-DIARIO DE SORIA

#### 1. Cifras totales y promedios (Nacional)

MES - AÑO	NAVEGADORES UNICOS	VISITAS	PAGINAS
Marzo - 2019	82.194	210.117	547.365
<b>PROMEDIO DIARIO</b>	<b>5.660</b>	<b>6.778</b>	<b>17.657</b>
<b>PROMEDIO LUNES-VIERNES</b>	<b>5.823</b>	<b>6.958</b>	<b>18.117</b>
<b>PROMEDIO SABADO-DOMINGO</b>	<b>5.320</b>	<b>6.400</b>	<b>16.691</b>
<b>PAGINAS / VISITAS</b>	<b>2,61</b>		
<b>DURACION MEDIA VISITAS</b>	<b>0:04:56</b>		
<b>DURACION MEDIA PAGINAS</b>	<b>0:03:05</b>		

#### 2. Secciones (Nacional)

	PAGINAS	%
<b>HOME</b>	225.416	41.18 %
<b>RESTO</b>	321.949	58.82 %

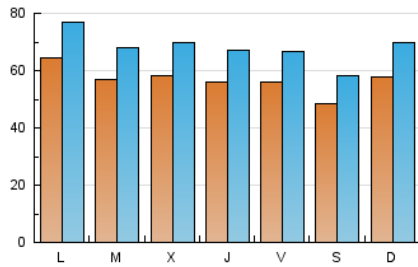
#### 3. Por día del mes (Nacional)

Día	N. únicos	Visitas	Páginas	Día	N. únicos	Visitas	Páginas	Día	N. únicos	Visitas	Páginas
1	5.682	6.650	18.175	11	5.438	6.571	17.854	21	5.564	6.816	18.434
2	4.252	5.113	11.802	12	5.560	6.582	18.180	22	5.522	6.652	17.243
3	5.896	6.981	16.802	13	5.732	6.805	17.497	23	4.968	6.108	14.885
4	7.037	8.272	23.573	14	5.262	6.272	16.012	24	5.498	6.720	17.336
5	5.392	6.378	15.919	15	5.628	6.700	18.428	25	5.961	7.361	19.394
6	5.301	6.313	15.096	16	5.228	6.214	15.203	26	6.075	7.394	18.907
7	5.877	6.980	17.143	17	6.282	7.380	17.644	27	6.034	7.212	17.285
8	5.189	6.248	19.875	18	7.362	8.475	19.425	28	5.662	6.846	16.315
9	4.609	5.543	20.879	19	5.711	6.858	17.677	29	6.025	7.129	16.691
10	4.517	5.454	18.071	20	6.260	7.600	21.328	30	5.142	6.078	13.869
								31	6.805	8.412	20.423

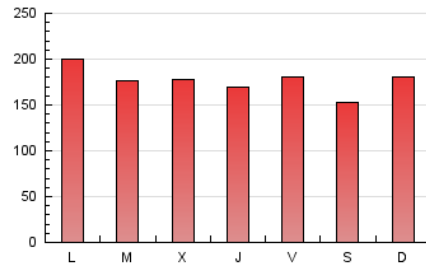
4. Gráficas (Nacional)

4.1 Por día de la semana (promedio)

N. únicos / Visitas (x 100)

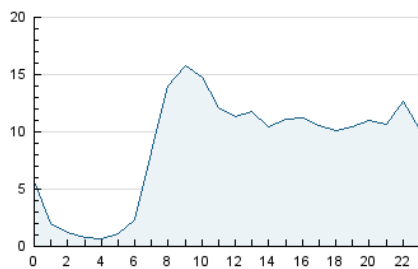


Páginas (x 100)

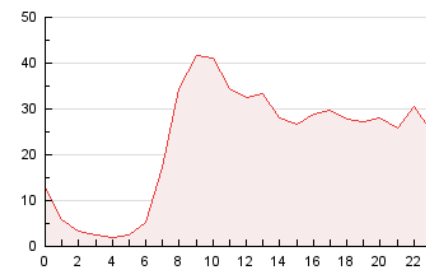


4.2 Por franja horaria (promedio)

Visitas (x 1000)

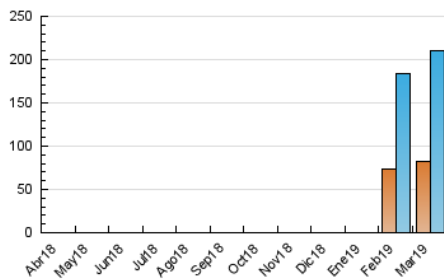


Páginas (x 1000)

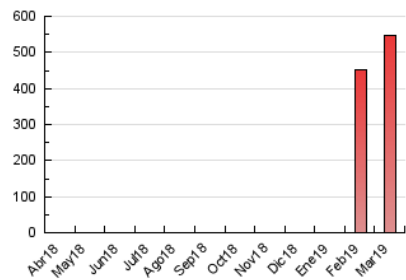


4.3 Por meses

N. únicos / Visitas (x 1000)



Páginas (x 1000)



## 5. Observaciones

Este Medio Electrónico de Comunicación ha sido medido por la herramienta Google Analytics de Google

## 6. Definiciones básicas (Para más información ver Normas Técnicas para el Control de los Medios Electrónicos de Comunicación)

### Página Vista:

Conjunto de ficheros enviado a un usuario como resultado de una petición del mismo recibida por el servidor. Cuando la página está formada por varios marcos (frames), el conjunto de los mismos tendrá, a efectos de cómputo, la consideración de una página unitaria.

### Visita:

Una secuencia ininterrumpida de páginas servidas a un usuario válido. Si dicho usuario no realiza peticiones de páginas en un periodo de tiempo (30 min) la siguiente petición constituirá el inicio de una nueva visita.

### Navegador Único:

Total de combinaciones únicas de una dirección IP y un identificador adicional. Los medios pueden utilizar cookies o el Identificador de Alta de registro.

### Duración Página Vista:

Tiempo acumulado en segundos de todas las páginas vistas (en visitas de dos o más páginas vistas), dividido por el número total de páginas vistas.

### Duración Visita:

Tiempo en segundos de todas las visitas de dos o más páginas vistas, dividido por el número total de visitas de dos o más páginas vistas.

### Tráfico nacional:

Audiencia/difusión correspondiente a España medida en base a los datos de las direcciones IP registradas por el sistema de medición.

## 7. Opinión

De OJDinteractiva, la división de INFORMACIÓN Y CONTROL DE PUBLICACIONES S.A.:

Hemos examinado la información facilitada por el editor del medio electrónico para el periodo que comprende la presente certificación.

Nuestro examen se ha realizado de acuerdo con las normas y procedimientos establecidos en las Normas Técnicas para el Control de los Medios Electrónicos de Comunicación.

En nuestra opinión, la presente acta presenta razonablemente la difusión/audiencia registrada por este medio electrónico.

### ADVERTENCIA:

El trabajo de OJDinteractiva, la división de INFORMACIÓN Y CONTROL DE PUBLICACIONES S.A (INTROL) se limita a la realización de pruebas para la revisión de los datos de recuento suministrados por el editor con la finalidad de expresar una opinión sobre la razonabilidad de dichos datos de acuerdo con las Normas Técnicas para el control de los MEC.

Por tanto, INTROL no acepta responsabilidad alguna por las inexactitudes o errores que puedan existir en los datos de recuento. Tampoco acepta ninguna responsabilidad por la falsedad en los datos de recuento recibidos del editor, ni por otros datos de medición que no están incluidos en el análisis.

Abril - 2019

OJDinteractiva