



## INFORMACION Y CONTROL DE PUBLICACIONES, S.A.

Velázquez, 46, 1º Drcha - Tel. 91 435 00 32 Fax 91 435 96 05 - 28001 - MADRID  
Entença, 218 Entr. 7 - Tel 93 439 24 18 Fax 93 419 25 34 - 08029 - BARCELONA

**Título:** HERALDODIARIODESORIA.ES  
**URL Primaria:** http://www.heraldodiariodesoria.es/  
**Editor:** Editora de Prensa Soriana, S.L.  
**Domicilio:** C/ Morales Contreras, 2  
**Ciudad:** 42003 Soria  
**Teléfono:** -  
**Fax:** -  
**E-mail:**  
**Clasificación:** Noticias e Información  
**Sub-Clasificación:** Noticias globales y actualidad

### HERALDO-DIARIO DE SORIA

#### 1. Cifras totales y promedios (Nacional e Internacional)

MES - AÑO	NAVEGADORES UNICOS	VISITAS	PAGINAS
Febrero - 2019	78.350	191.289	467.267
<b>PROMEDIO DIARIO</b>	<b>5.772</b>	<b>6.832</b>	<b>16.688</b>
<b>PROMEDIO LUNES-VIERNES</b>	5.900	6.971	17.406
<b>PROMEDIO SABADO-DOMINGO</b>	5.454	6.483	14.894
<b>PAGINAS / VISITAS</b>	2,44		
<b>DURACION MEDIA VISITAS</b>	0:04:52		
<b>DURACION MEDIA PAGINAS</b>	0:03:22		

#### 2. Secciones (Nacional e Internacional)

	PAGINAS	%
<b>HOME</b>	199.047	42.60 %
<b>RESTO</b>	268.220	57.40 %

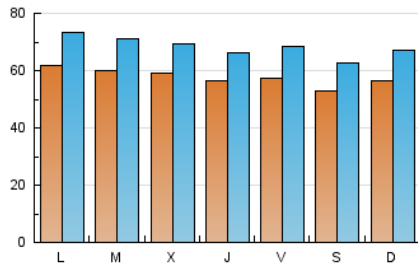
#### 3. Por día del mes (Nacional e Internacional)

Día	N. únicos	Visitas	Páginas	Día	N. únicos	Visitas	Páginas	Día	N. únicos	Visitas	Páginas
1	6.313	7.470	18.775	11	5.954	7.098	16.852	21	6.032	7.003	17.270
2	5.473	6.651	15.749	12	5.481	6.409	13.293	22	5.338	6.366	16.477
3	5.670	6.836	16.961	13	5.462	6.470	14.216	23	6.880	8.030	17.385
4	5.949	7.127	19.231	14	5.197	6.165	13.611	24	5.668	6.674	14.620
5	6.058	7.263	19.693	15	5.873	7.052	15.563	25	6.547	7.778	19.449
6	5.655	6.719	17.804	16	4.426	5.179	10.462	26	7.033	8.240	20.325
7	5.749	6.798	17.063	17	5.977	7.075	15.636	27	7.155	8.237	19.165
8	5.422	6.455	15.071	18	6.282	7.357	27.534	28	5.632	6.576	15.131
9	4.360	5.178	12.634	19	5.466	6.475	16.042				
10	5.180	6.242	15.707	20	5.395	6.366	15.548				

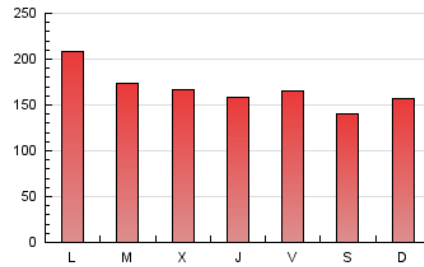
4. Gráficas (Nacional e Internacional)

4.1 Por día de la semana (promedio)

N. únicos / Visitas (x 100)

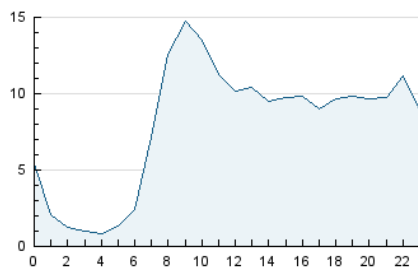


Páginas (x 100)

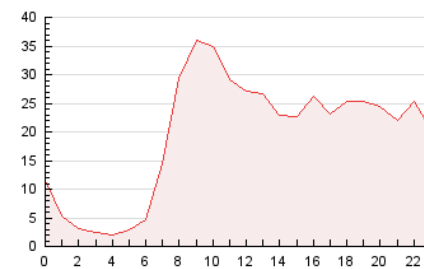


4.2 Por franja horaria (promedio)

Visitas (x 1000)

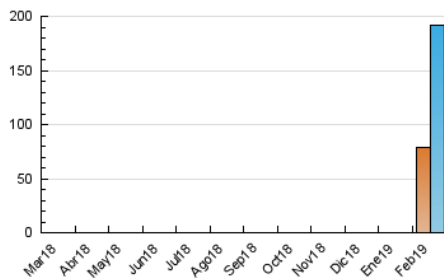


Páginas (x 1000)

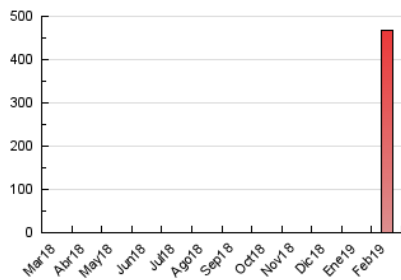


4.3 Por meses

N. únicos / Visitas (x 1000)



Páginas (x 1000)





## INFORMACION Y CONTROL DE PUBLICACIONES, S.A.

Velázquez, 46, 1º Drcha - Tel. 91 435 00 32 Fax 91 435 96 05 - 28001 - MADRID  
 Entença, 218 Entr. 7 - Tel 93 439 24 18 Fax 93 419 25 34 - 08029 - BARCELONA

### Anexo - Tráfico Nacional

**Título:** HERALDODIARIODESORIA.ES  
**URL Primaria:** http://www.heraldodiariodesoria.es/  
**Editor:** Editora de Prensa Soriana, S.L.  
**Domicilio:** C/ Morales Contreras, 2  
**Ciudad:** 42003 Soria  
**Teléfono:** -  
**Fax:** -  
**E-mail:**  
**Clasificación:** Noticias e Información  
**Sub-Clasificación:** Noticias globales y actualidad

### HERALDO-DIARIO DE SORIA

#### 1. Cifras totales y promedios (Nacional)

MES - AÑO	NAVEGADORES UNICOS	VISITAS	PAGINAS
Febrero - 2019	72.886	183.640	453.052
<b>PROMEDIO DIARIO</b>	<b>5.520</b>	<b>6.559</b>	<b>16.180</b>
<b>PROMEDIO LUNES-VIERNES</b>	<b>5.632</b>	<b>6.682</b>	<b>16.868</b>
<b>PROMEDIO SABADO-DOMINGO</b>	<b>5.238</b>	<b>6.251</b>	<b>14.463</b>
<b>PAGINAS / VISITAS</b>	<b>2,47</b>		
<b>DURACION MEDIA VISITAS</b>	<b>0:04:52</b>		
<b>DURACION MEDIA PAGINAS</b>	<b>0:03:19</b>		

#### 2. Secciones (Nacional)

	PAGINAS	%
<b>HOME</b>	195.414	43.13 %
<b>RESTO</b>	257.638	56.87 %

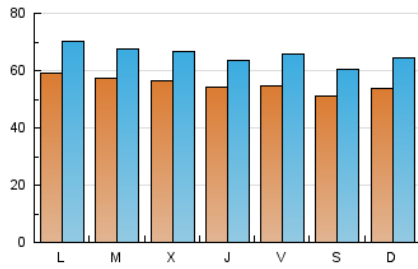
#### 3. Por día del mes (Nacional)

Día	N. únicos	Visitas	Páginas	Día	N. únicos	Visitas	Páginas	Día	N. únicos	Visitas	Páginas
1	6.045	7.210	18.247	11	5.696	6.823	16.344	21	5.750	6.695	16.792
2	5.328	6.492	15.469	12	5.226	6.130	12.862	22	5.074	6.079	15.934
3	5.429	6.582	16.535	13	5.224	6.217	13.791	23	6.650	7.798	16.957
4	5.711	6.862	18.715	14	5.009	5.959	13.135	24	5.390	6.377	14.112
5	5.779	6.957	19.067	15	5.645	6.804	15.075	25	6.213	7.406	18.811
6	5.413	6.443	17.162	16	4.234	4.968	10.124	26	6.713	7.882	19.708
7	5.477	6.496	16.492	17	5.742	6.817	15.209	27	6.836	7.897	18.417
8	5.184	6.193	14.637	18	5.994	7.076	27.018	28	5.405	6.326	14.594
9	4.188	4.983	12.170	19	5.145	6.125	15.513				
10	4.942	5.990	15.125	20	5.109	6.053	15.037				

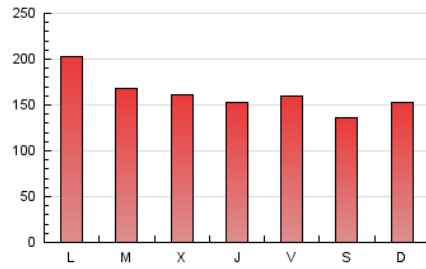
4. Gráficas (Nacional)

4.1 Por día de la semana (promedio)

N. únicos / Visitas (x 100)

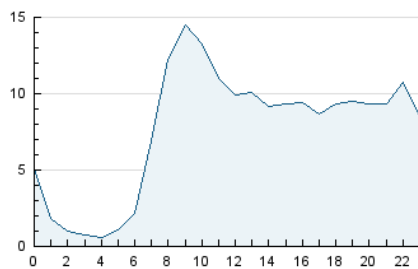


Páginas (x 100)

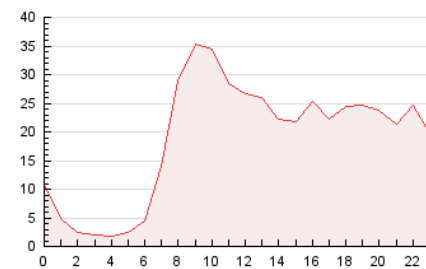


4.2 Por franja horaria (promedio)

Visitas (x 1000)

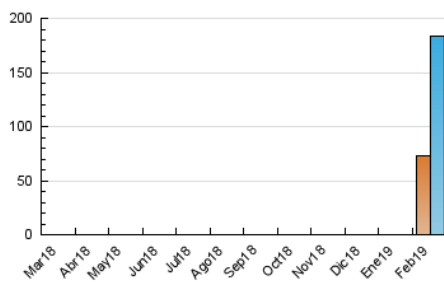


Páginas (x 1000)

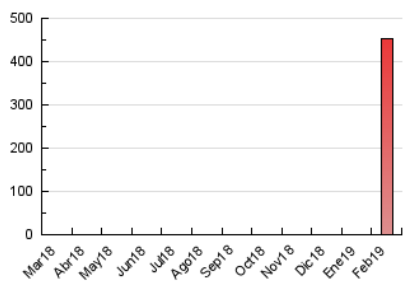


4.3 Por meses

N. únicos / Visitas (x 1000)



Páginas (x 1000)



## 5. Observaciones

Este Medio Electrónico de Comunicación ha sido medido por la herramienta Google Analytics de Google

## 6. Definiciones básicas (Para más información ver Normas Técnicas para el Control de los Medios Electrónicos de Comunicación)

### Página Vista:

Conjunto de ficheros enviado a un usuario como resultado de una petición del mismo recibida por el servidor. Cuando la página está formada por varios marcos (frames), el conjunto de los mismos tendrá, a efectos de cómputo, la consideración de una página unitaria.

### Visita:

Una secuencia ininterrumpida de páginas servidas a un usuario válido. Si dicho usuario no realiza peticiones de páginas en un periodo de tiempo (30 min) la siguiente petición constituirá el inicio de una nueva visita.

### Navegador Único:

Total de combinaciones únicas de una dirección IP y un identificador adicional. Los medios pueden utilizar cookies o el Identificador de Alta de registro.

### Duración Página Vista:

Tiempo acumulado en segundos de todas las páginas vistas (en visitas de dos o más páginas vistas), dividido por el número total de páginas vistas.

### Duración Visita:

Tiempo en segundos de todas las visitas de dos o más páginas vistas, dividido por el número total de visitas de dos o más páginas vistas.

### Tráfico nacional:

Audiencia/difusión correspondiente a España medida en base a los datos de las direcciones IP registradas por el sistema de medición.

## 7. Opinión

De OJDinteractiva, la división de INFORMACIÓN Y CONTROL DE PUBLICACIONES S.A.:

Hemos examinado la información facilitada por el editor del medio electrónico para el periodo que comprende la presente certificación.

Nuestro examen se ha realizado de acuerdo con las normas y procedimientos establecidos en las Normas Técnicas para el Control de los Medios Electrónicos de Comunicación.

En nuestra opinión, la presente acta presenta razonablemente la difusión/audiencia registrada por este medio electrónico.

### ADVERTENCIA:

El trabajo de OJDinteractiva, la división de INFORMACIÓN Y CONTROL DE PUBLICACIONES S.A (INTROL) se limita a la realización de pruebas para la revisión de los datos de recuento suministrados por el editor con la finalidad de expresar una opinión sobre la razonabilidad de dichos datos de acuerdo con las Normas Técnicas para el control de los MEC.

Por tanto, INTROL no acepta responsabilidad alguna por las inexactitudes o errores que puedan existir en los datos de recuento. Tampoco acepta ninguna responsabilidad por la falsedad en los datos de recuento recibidos del editor, ni por otros datos de medición que no están incluidos en el análisis.

Marzo - 2019

OJDinteractiva