



## INFORMACION Y CONTROL DE PUBLICACIONES, S.A.

Velázquez, 46, 1ª Drcha - Tel. 91 435 00 32 Fax 91 435 96 05 - 28001 - MADRID  
Av. Diagonal 497, 5a planta - Tel 93 439 24 18 Fax 93 419 25 34 - 08029 - BARCELONA

**Título:** ELCORREODEBURGOS.COM  
**URL Primaria:** http://www.elcorreodeburgos.com  
**Editor:** Burgos Publicaciones, S.A.  
**Domicilio:** Avda. de la Paz, Nº28 - Entreplanta  
**Ciudad:** 09004 BURGOS  
**Teléfono:** -  
**Fax:** -  
**E-mail:**  
**Clasificación:** Noticias e Información  
**Sub-Clasificación:** Noticias globales y actualidad

**EL CORREO DE BURGOS**

### 1. Cifras totales y promedios (Nacional e Internacional)

MES - AÑO	NAVEGADORES UNICOS	VISITAS	PAGINAS
Noviembre - 2025	249.580	534.998	1.247.803
<b>PROMEDIO DIARIO</b>	<b>14.791</b>	<b>18.140</b>	<b>41.593</b>
<b>PROMEDIO LUNES-VIERNES</b>	15.316	18.750	42.346
<b>PROMEDIO SABADO-DOMINGO</b>	13.743	16.919	40.089
<b>PAGINAS / VISITAS</b>	2,29		
<b>DURACION MEDIA VISITAS</b>	0:02:13		
<b>TIEMPO INTERACCIÓN MEDIO</b>	0:01:48		

### 2. Secciones (Nacional e Internacional)

	PAGINAS	%
<b>HOME</b>	174.845	14.01 %
<b>RESTO</b>	1.072.958	85.99 %

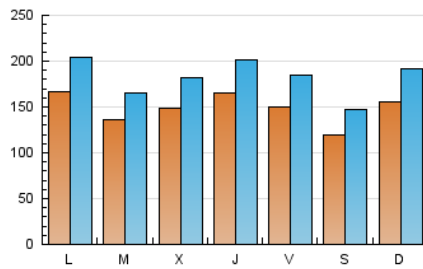
### 3. Por día del mes (Nacional e Internacional)

Día	N. únicos	Visitas	Páginas	Día	N. únicos	Visitas	Páginas	Día	N. únicos	Visitas	Páginas
<b>1</b>	10.148	12.408	24.890	<b>11</b>	12.884	15.798	35.513	<b>21</b>	15.077	18.499	47.744
<b>2</b>	16.119	19.853	33.176	<b>12</b>	15.387	18.689	41.850	<b>22</b>	9.388	11.813	30.384
<b>3</b>	15.104	18.893	32.324	<b>13</b>	12.699	15.484	27.656	<b>23</b>	10.881	13.938	41.806
<b>4</b>	15.011	18.184	34.701	<b>14</b>	12.018	14.573	24.838	<b>24</b>	17.001	21.072	51.205
<b>5</b>	20.318	24.786	73.383	<b>15</b>	9.987	12.205	24.953	<b>25</b>	13.261	16.377	32.726
<b>6</b>	20.171	24.511	53.694	<b>16</b>	14.881	18.361	58.545	<b>26</b>	9.789	12.058	23.909
<b>7</b>	16.722	20.727	35.326	<b>17</b>	18.446	21.650	71.514	<b>27</b>	19.728	23.752	41.476
<b>8</b>	15.798	19.174	45.589	<b>18</b>	13.163	15.941	33.736	<b>28</b>	15.979	19.961	32.665
<b>9</b>	15.137	18.886	68.594	<b>19</b>	13.699	17.076	32.758	<b>29</b>	14.465	17.837	29.479
<b>10</b>	16.163	20.217	67.042	<b>20</b>	13.691	16.750	52.855	<b>30</b>	20.624	24.714	43.472

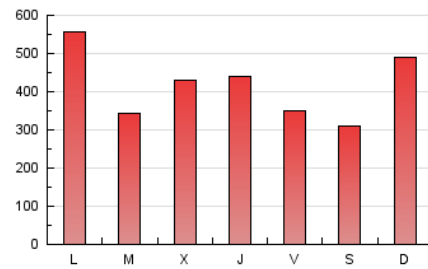
#### 4. Gráficas (Nacional e Internacional)

##### 4.1 Por día de la semana (promedio)

N. únicos / Visitas (x 100)

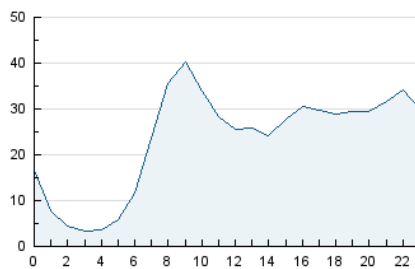


Páginas (x 100)

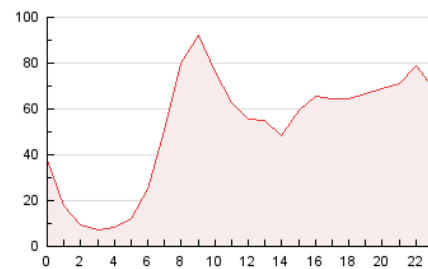


##### 4.2 Por franja horaria (promedio)

Visitas\_ (x 1000)

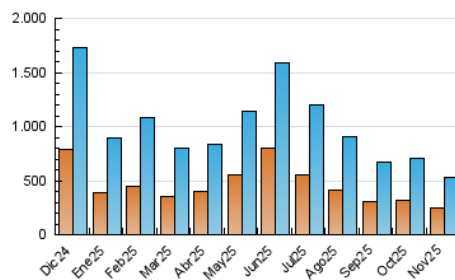


Páginas (x 1000)

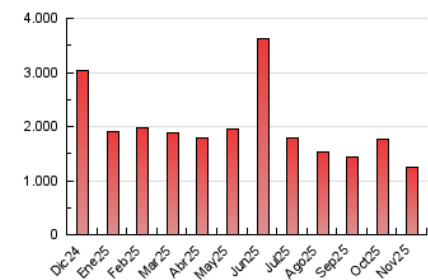


##### 4.3 Por meses

N. únicos / Visitas (x 1000)



Páginas (x 1000)





## INFORMACION Y CONTROL DE PUBLICACIONES, S.A.

Velázquez, 46, 1ª Drcha - Tel. 91 435 00 32 Fax 91 435 96 05 - 28001 - MADRID  
Av. Diagonal 497, 5a planta - Tel 93 439 24 18 Fax 93 419 25 34 - 08029 - BARCELONA

### Anexo - Tráfico Nacional

**Título:** ELCORREODEBURGOS.COM  
**URL Primaria:** http://www.elcorreodeburgos.com  
**Editor:** Burgos Publicaciones, S.A.  
**Domicilio:** Avda. de la Paz, Nº28 - Entreplanta  
**Ciudad:** 09004 BURGOS  
**Teléfono:** -  
**Fax:** -  
**E-mail:**  
**Clasificación:** Noticias e Información  
**Sub-Clasificación:** Noticias globales y actualidad

**EL CORREO DE BURGOS**

#### 1. Cifras totales y promedios (Nacional)

MES - AÑO	NAVEGADORES UNICOS	VISITAS	PAGINAS
Noviembre - 2025	237.951	516.926	1.197.752
<b>PROMEDIO DIARIO</b>	<b>14.215</b>	<b>17.422</b>	<b>39.925</b>
<b>PROMEDIO LUNES-VIERNES</b>	14.690	17.967	40.479
<b>PROMEDIO SABADO-DOMINGO</b>	13.266	16.334	38.817
<b>PAGINAS / VISITAS</b>	2,29		
<b>DURACION MEDIA VISITAS</b>	0:02:15		
<b>TIEMPO INTERACCIÓN MEDIO</b>	0:01:52		

#### 2. Secciones (Nacional)

	PAGINAS	%
<b>HOME</b>	171.833	14.35 %
<b>RESTO</b>	1.025.919	85.65 %

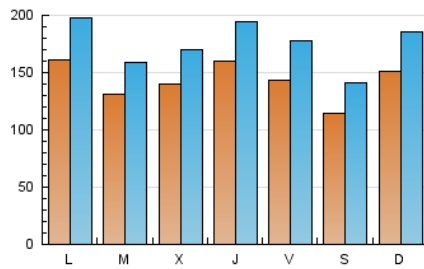
#### 3. Por día del mes (Nacional)

Día	N. únicos	Visitas	Páginas	Día	N. únicos	Visitas	Páginas	Día	N. únicos	Visitas	Páginas
<b>1</b>	9.532	11.792	23.564	<b>11</b>	12.120	14.613	33.189	<b>21</b>	14.388	17.805	45.824
<b>2</b>	15.803	19.387	32.111	<b>12</b>	13.708	16.517	33.309	<b>22</b>	8.815	11.099	29.006
<b>3</b>	14.503	18.264	31.193	<b>13</b>	12.018	14.651	26.393	<b>23</b>	10.357	13.296	40.349
<b>4</b>	14.510	17.580	33.531	<b>14</b>	11.488	13.903	23.541	<b>24</b>	16.467	20.370	49.361
<b>5</b>	19.634	23.898	71.820	<b>15</b>	9.702	11.825	24.084	<b>25</b>	12.834	15.773	31.470
<b>6</b>	19.658	23.914	52.497	<b>16</b>	14.457	17.852	57.569	<b>26</b>	9.191	11.192	22.109
<b>7</b>	16.300	20.211	34.240	<b>17</b>	17.930	21.121	69.490	<b>27</b>	19.259	23.159	40.157
<b>8</b>	15.196	18.442	44.393	<b>18</b>	12.761	15.440	32.519	<b>28</b>	15.319	19.078	31.262
<b>9</b>	14.669	18.220	67.005	<b>19</b>	13.252	16.544	31.523	<b>29</b>	13.955	17.180	28.080
<b>10</b>	15.532	19.411	65.269	<b>20</b>	12.923	15.893	50.882	<b>30</b>	20.174	24.242	42.012

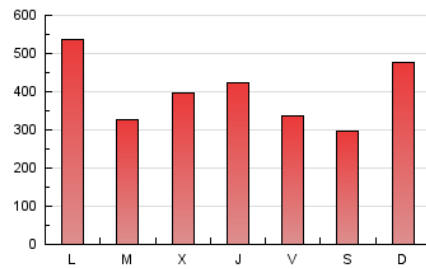
#### 4. Gráficas (Nacional)

##### 4.1 Por día de la semana (promedio)

N. únicos / Visitas (x 100)

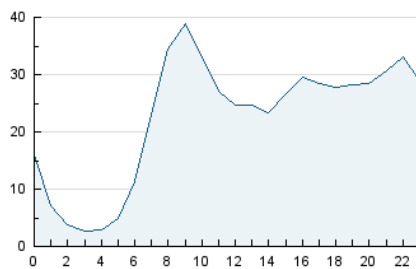


Páginas (x 100)

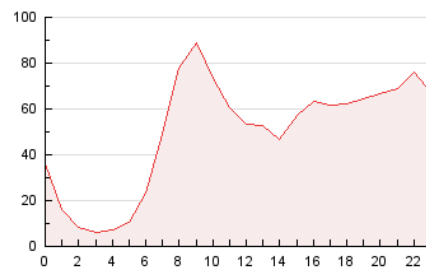


##### 4.2 Por franja horaria (promedio)

Visitas\_ (x 1000)

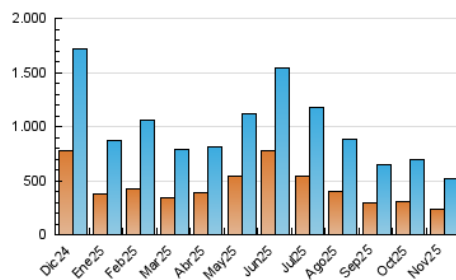


Páginas (x 1000)

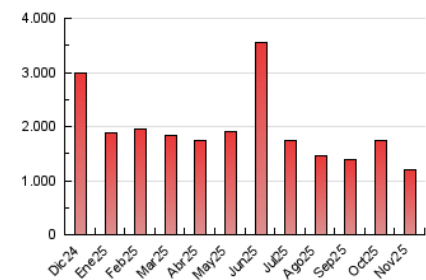


##### 4.3 Por meses

N. únicos / Visitas (x 1000)



Páginas (x 1000)



## 5. Observaciones

Este Medio Electrónico de Comunicación ha sido medido por la herramienta Google Analytics de Google (GA4).

## 6. Definiciones básicas (Para más información ver Normas Técnicas para el Control de los Medios Electrónicos de Comunicación)

### Página Vista:

Conjunto de ficheros enviado a un usuario como resultado de una petición del mismo recibida por el servidor. Cuando la página está formada por varios marcos (frames), el conjunto de los mismos tendrá, a efectos de cómputo, la consideración de una página unitaria.

### Visita:

Una secuencia ininterrumpida de páginas servidas a un usuario válido. Si dicho usuario no realiza peticiones de páginas en un periodo de tiempo (30 min) la siguiente petición constituirá el inicio de una nueva visita.

### Navegador Único:

Total de combinaciones únicas de una dirección IP y un identificador adicional. Los medios pueden utilizar cookies o el Identificador de Alta de registro.

### Duración Página Vista:

Tiempo acumulado en segundos de todas las páginas vistas (en visitas de dos o más páginas vistas), dividido por el número total de páginas vistas.

### Duración Visita:

Tiempo en segundos de todas las visitas de dos o más páginas vistas, dividido por el número total de visitas de dos o más páginas vistas.

### Tráfico nacional:

Audiencia/difusión correspondiente a España medida en base a los datos de las direcciones IP registradas por el sistema de medición.

## 7. Opinión

De OJDinteractiva, la división de INFORMACIÓN Y CONTROL DE PUBLICACIONES S.A.:

Hemos examinado la información facilitada por el editor del medio electrónico para el periodo que comprende la presente certificación.

Nuestro examen se ha realizado de acuerdo con las normas y procedimientos establecidos en las Normas Técnicas para el Control de los Medios Electrónicos de Comunicación.

En nuestra opinión, la presente acta presenta razonablemente la difusión/audiencia registrada por este medio electrónico.

### ADVERTENCIA:

El trabajo de OJDinteractiva, la división de INFORMACIÓN Y CONTROL DE PUBLICACIONES S.A (INTROL) se limita a la realización de pruebas para la revisión de los datos de recuento suministrados por el editor con la finalidad de expresar una opinión sobre la razonabilidad de dichos datos de acuerdo con las Normas Técnicas para el control de los MEC.

Por tanto, INTROL no acepta responsabilidad alguna por las inexactitudes o errores que puedan existir en los datos de recuento. Tampoco acepta ninguna responsabilidad por la falsedad en los datos de recuento recibidos del editor, ni por otros datos de medición que no están incluidos en el análisis.

Diciembre - 2025

OJDinteractiva