



INFORMACION Y CONTROL DE PUBLICACIONES, S.A.

Velázquez, 46, 1º Drcha - Tel. 91 435 00 32 Fax 91 435 96 05 - 28001 - MADRID
 Entença, 218 Entr. 7 - Tel 93 439 24 18 Fax 93 419 25 34 - 08029 - BARCELONA

Título: ELCORREODEBURGOS.COM
URL Primaria: http://www.elcorreodeburgos.com
Editor: Burgos Publicaciones, S.A.
Domicilio: Avda. de la Paz, Nº28 - Entreplanta
Ciudad: 09004 BURGOS
Teléfono: -
Fax: -
E-mail:
Clasificación: Noticias e Información
Sub-Clasificación: Noticias globales y actualidad

EL CORREO DE BURGOS

1. Cifras totales y promedios (Nacional e Internacional)

MES - AÑO	NAVEGADORES UNICOS	VISITAS	PAGINAS
Octubre - 2020	827.379	1.224.527	1.856.117
PROMEDIO DIARIO	35.718	39.501	59.875
PROMEDIO LUNES-VIERNES	29.079	32.754	52.357
PROMEDIO SABADO-DOMINGO	51.947	55.993	78.253
PAGINAS / VISITAS	1,52		
DURACION MEDIA VISITAS	0:01:39		
DURACION MEDIA PAGINAS	0:03:11		

2. Secciones (Nacional e Internacional)

	PAGINAS	%
HOME	424.243	22.86 %
RESTO	1.431.874	77.14 %

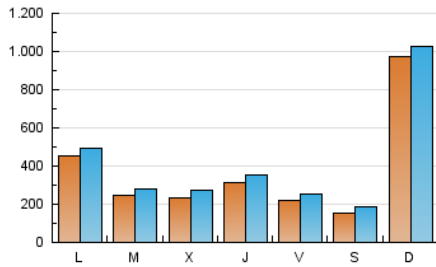
3. Por día del mes (Nacional e Internacional)

Día	N. únicos	Visitas	Páginas	Día	N. únicos	Visitas	Páginas	Día	N. únicos	Visitas	Páginas
1	46.012	49.224	68.275	11	18.419	21.131	35.685	21	23.184	27.903	48.465
2	23.725	26.861	42.908	12	14.976	17.316	30.720	22	20.277	23.700	39.757
3	13.527	15.751	30.282	13	13.606	15.739	29.926	23	21.082	25.881	46.000
4	340.011	352.180	424.325	14	24.744	28.493	46.949	24	14.046	17.103	31.735
5	134.138	139.399	194.635	15	24.221	28.339	48.200	25	16.133	19.805	36.829
6	44.547	47.172	68.743	16	17.096	19.956	36.344	26	14.711	17.717	32.380
7	30.980	33.862	50.712	17	12.247	14.788	28.086	27	15.360	18.879	33.723
8	33.367	37.072	56.513	18	14.887	18.303	36.213	28	14.640	18.184	33.540
9	15.019	17.552	30.736	19	17.446	21.934	42.396	29	33.226	38.227	59.434
10	14.835	16.963	29.964	20	25.039	30.549	51.913	30	32.334	36.632	59.575
								31	23.416	27.912	51.154

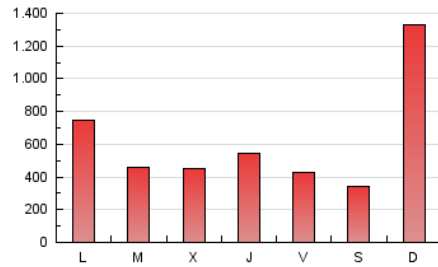
4. Gráficas (Nacional e Internacional)

4.1 Por día de la semana (promedio)

N. únicos / Visitas (x 100)



Páginas (x 100)

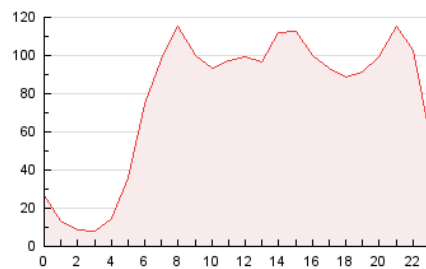


4.2 Por franja horaria (promedio)

Visitas (x 1000)

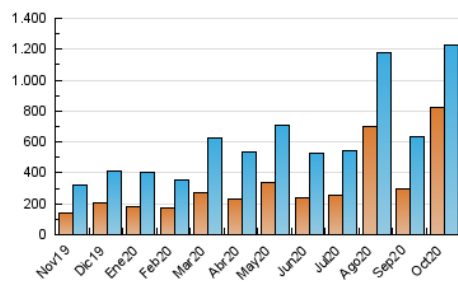


Páginas (x 1000)

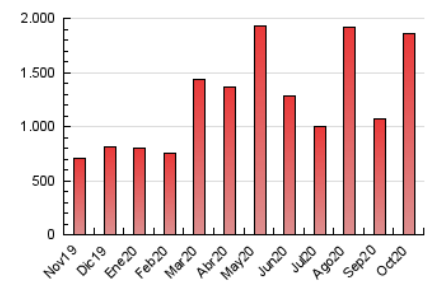


4.3 Por meses

N. únicos / Visitas (x 1000)



Páginas (x 1000)





INFORMACION Y CONTROL DE PUBLICACIONES, S.A.

Velázquez, 46, 1º Drcha - Tel. 91 435 00 32 Fax 91 435 96 05 - 28001 - MADRID
 Entença, 218 Entr. 7 - Tel 93 439 24 18 Fax 93 419 25 34 - 08029 - BARCELONA

Anexo - Tráfico Nacional

Título: ELCORREODEBURGOS.COM
URL Primaria: http://www.elcorreodeburgos.com
Editor: Burgos Publicaciones, S.A.
Domicilio: Avda. de la Paz, Nº28 - Entreplanta
Ciudad: 09004 BURGOS
Teléfono: -
Fax: -
E-mail:
Clasificación: Noticias e Información
Sub-Clasificación: Noticias globales y actualidad

EL CORREO DE BURGOS

1. Cifras totales y promedios (Nacional)

MES - AÑO	NAVEGADORES UNICOS	VISITAS	PAGINAS
Octubre - 2020	760.651	1.173.256	1.791.699
PROMEDIO DIARIO	34.140	37.847	57.797
PROMEDIO LUNES-VIERNES	27.814	31.451	50.607
PROMEDIO SABADO-DOMINGO	49.604	53.483	75.371
PAGINAS / VISITAS	1,53		
DURACION MEDIA VISITAS	0:01:47		
DURACION MEDIA PAGINAS	0:02:59		

2. Secciones (Nacional)

	PAGINAS	%
HOME	418.266	23.34 %
RESTO	1.373.433	76.66 %

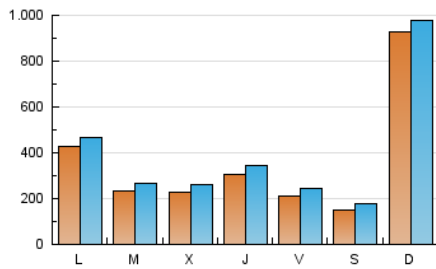
3. Por día del mes (Nacional)

Día	N. únicos	Visitas	Páginas	Día	N. únicos	Visitas	Páginas	Día	N. únicos	Visitas	Páginas
1	44.240	47.386	66.418	11	17.765	20.443	34.687	21	22.531	27.183	47.350
2	22.884	25.950	41.570	12	14.348	16.669	29.761	22	19.595	22.940	38.673
3	13.102	15.230	29.451	13	13.016	15.067	28.880	23	20.395	25.167	44.986
4	323.505	334.673	406.015	14	23.884	27.611	45.639	24	13.518	16.522	30.961
5	125.974	131.327	185.342	15	23.398	27.544	47.078	25	15.544	19.166	35.870
6	41.400	44.110	64.991	16	16.030	18.935	34.878	26	14.142	17.138	31.304
7	29.617	32.336	48.841	17	11.656	14.180	27.229	27	14.823	18.291	32.727
8	32.071	35.741	54.479	18	14.391	17.722	35.374	28	14.047	17.607	32.646
9	14.226	16.687	29.457	19	16.791	21.184	40.990	29	32.526	37.430	58.234
10	14.197	16.223	28.927	20	24.450	29.873	50.817	30	31.512	35.737	58.298
								31	22.761	27.184	49.826

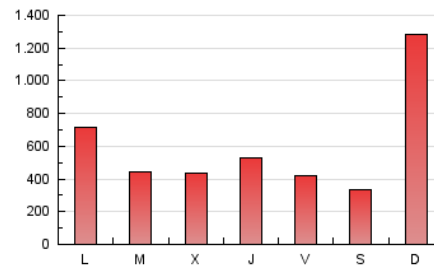
4. Gráficas (Nacional)

4.1 Por día de la semana (promedio)

N. únicos / Visitas (x 100)

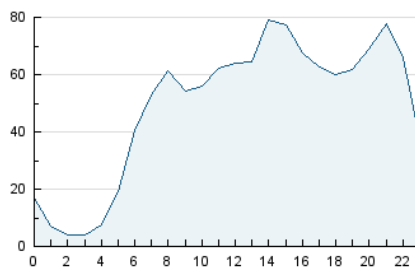


Páginas (x 100)

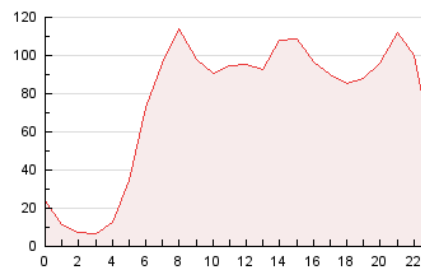


4.2 Por franja horaria (promedio)

Visitas (x 1000)

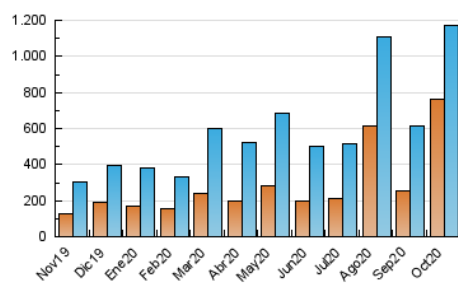


Páginas (x 1000)

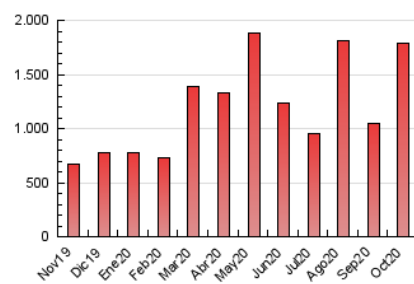


4.3 Por meses

N. únicos / Visitas (x 1000)



Páginas (x 1000)



5. Observaciones

Este Medio Electrónico de Comunicación ha sido medido por la herramienta Google Analytics de Google

6. Definiciones básicas (Para más información ver Normas Técnicas para el Control de los Medios Electrónicos de Comunicación)

Página Vista:

Conjunto de ficheros enviado a un usuario como resultado de una petición del mismo recibida por el servidor. Cuando la página está formada por varios marcos (frames), el conjunto de los mismos tendrá, a efectos de cómputo, la consideración de una página unitaria.

Visita:

Una secuencia ininterrumpida de páginas servidas a un usuario válido. Si dicho usuario no realiza peticiones de páginas en un periodo de tiempo (30 min) la siguiente petición constituirá el inicio de una nueva visita.

Navegador Único:

Total de combinaciones únicas de una dirección IP y un identificador adicional. Los medios pueden utilizar cookies o el Identificador de Alta de registro.

Duración Página Vista:

Tiempo acumulado en segundos de todas las páginas vistas (en visitas de dos o más páginas vistas), dividido por el número total de páginas vistas.

Duración Visita:

Tiempo en segundos de todas las visitas de dos o más páginas vistas, dividido por el número total de visitas de dos o más páginas vistas.

Tráfico nacional:

Audiencia/difusión correspondiente a España medida en base a los datos de las direcciones IP registradas por el sistema de medición.

7. Opinión

De OJDinteractiva, la división de INFORMACIÓN Y CONTROL DE PUBLICACIONES S.A.:

Hemos examinado la información facilitada por el editor del medio electrónico para el periodo que comprende la presente certificación.

Nuestro examen se ha realizado de acuerdo con las normas y procedimientos establecidos en las Normas Técnicas para el Control de los Medios Electrónicos de Comunicación.

En nuestra opinión, la presente acta presenta razonablemente la difusión/audiencia registrada por este medio electrónico.

ADVERTENCIA:

El trabajo de OJDinteractiva, la división de INFORMACIÓN Y CONTROL DE PUBLICACIONES S.A (INTROL) se limita a la realización de pruebas para la revisión de los datos de recuento suministrados por el editor con la finalidad de expresar una opinión sobre la razonabilidad de dichos datos de acuerdo con las Normas Técnicas para el control de los MEC.

Por tanto, INTROL no acepta responsabilidad alguna por las inexactitudes o errores que puedan existir en los datos de recuento. Tampoco acepta ninguna responsabilidad por la falsedad en los datos de recuento recibidos del editor, ni por otros datos de medición que no están incluidos en el análisis.

Noviembre - 2020

OJDinteractiva