



## INFORMACION Y CONTROL DE PUBLICACIONES, S.A.

Velázquez, 46, 1º Drcha - Tel. 91 435 00 32 Fax 91 435 96 05 - 28001 - MADRID  
Av. Diagonal 497, 5a planta - Tel 93 439 24 18 Fax 93 419 25 34 - 08029 - BARCELONA

**Título:** ELCORREODEBURGOS.COM  
**URL Primaria:** http://www.elcorreodeburgos.com  
**Editor:** Burgos Publicaciones, S.A.  
**Domicilio:** Avda. de la Paz, N°28 - Entreplanta  
**Ciudad:** 09004 BURGOS  
**Teléfono:** -  
**Fax:** -  
**E-mail:**  
**Clasificación:** Noticias e Información  
**Sub-Clasificación:** Noticias globales y actualidad

## EL CORREO DE BURGOS

### 1. Cifras totales y promedios (Nacional e Internacional)

MES - AÑO	NAVEGADORES UNICOS	VISITAS	PAGINAS
Septiembre - 2021	223.446	382.076	423.340
<b>PROMEDIO DIARIO</b>	<b>11.792</b>	<b>12.736</b>	<b>14.111</b>
<b>PROMEDIO LUNES-VIERNES</b>	<b>11.770</b>	<b>12.735</b>	<b>14.112</b>
<b>PROMEDIO SABADO-DOMINGO</b>	<b>11.851</b>	<b>12.737</b>	<b>14.109</b>
<b>PAGINAS / VISITAS</b>	<b>1,11</b>		
<b>DURACION MEDIA VISITAS</b>	<b>0:00:30</b>		
<b>DURACION MEDIA PAGINAS</b>	<b>0:04:35</b>		

### 2. Secciones (Nacional e Internacional)

	PAGINAS	%
<b>HOME</b>	121.445	28.69 %
<b>RESTO</b>	301.895	71.31 %

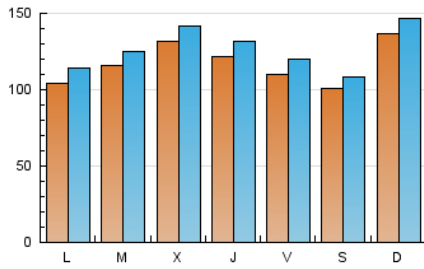
### 3. Por día del mes (Nacional e Internacional)

Día	N. únicos	Visitas	Páginas	Día	N. únicos	Visitas	Páginas	Día	N. únicos	Visitas	Páginas
1	7.207	8.000	8.823	11	7.047	7.664	8.461	21	7.886	8.731	9.826
2	8.019	8.943	9.870	12	6.783	7.443	8.167	22	5.759	6.471	7.198
3	9.625	10.552	11.650	13	9.404	10.363	11.546	23	8.571	9.441	10.422
4	14.236	15.237	16.847	14	13.651	14.487	16.041	24	11.004	12.034	13.356
5	27.002	28.725	32.011	15	28.414	29.566	32.330	25	8.407	9.113	10.080
6	13.903	14.973	17.286	16	11.069	11.897	13.094	26	8.435	9.172	10.137
7	12.138	13.145	14.609	17	10.656	11.523	12.734	27	7.985	8.713	9.757
8	13.123	14.480	16.098	18	10.579	11.374	12.558	28	12.694	13.493	14.832
9	22.813	24.438	26.943	19	12.318	13.170	14.607	29	11.291	12.243	13.331
10	12.796	13.945	15.556	20	10.511	11.465	12.759	30	10.431	11.275	12.411

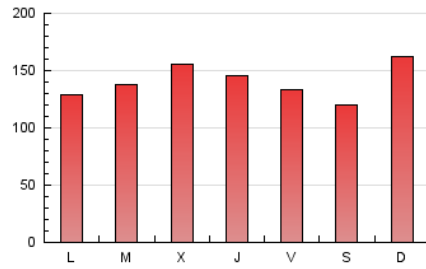
4. Gráficas (Nacional e Internacional)

4.1 Por día de la semana (promedio)

N. únicos / Visitas (x 100)

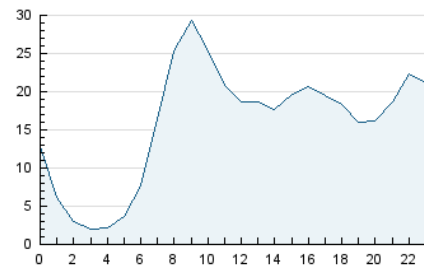


Páginas (x 100)

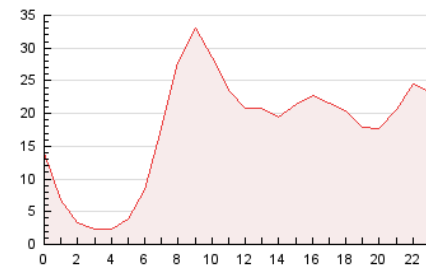


4.2 Por franja horaria (promedio)

Visitas\_ (x 1000)

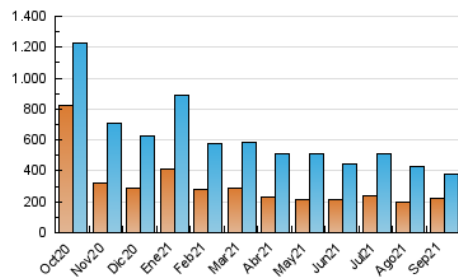


Páginas (x 1000)

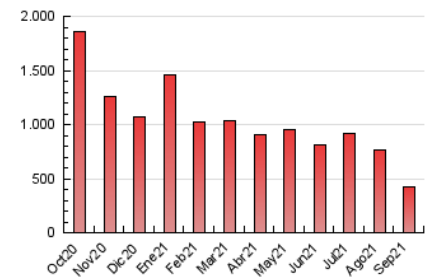


4.3 Por meses

N. únicos / Visitas (x 1000)



Páginas (x 1000)





## INFORMACION Y CONTROL DE PUBLICACIONES, S.A.

Velázquez, 46, 1º Drcha - Tel. 91 435 00 32 Fax 91 435 96 05 - 28001 - MADRID  
Av. Diagonal 497, 5a planta - Tel 93 439 24 18 Fax 93 419 25 34 - 08029 - BARCELONA

### Anexo - Tráfico Nacional

**Título:** ELCORREODEBURGOS.COM  
**URL Primaria:** http://www.elcorreodeburgos.com  
**Editor:** Burgos Publicaciones, S.A.  
**Domicilio:** Avda. de la Paz, Nº28 - Entreplanta  
**Ciudad:** 09004 BURGOS  
**Teléfono:** -  
**Fax:** -  
**E-mail:**  
**Clasificación:** Noticias e Información  
**Sub-Clasificación:** Noticias globales y actualidad

## EL CORREO DE BURGOS

### 1. Cifras totales y promedios (Nacional)

MES - AÑO	NAVEGADORES UNICOS	VISITAS	PAGINAS
Septiembre - 2021	216.830	373.526	413.882
<b>PROMEDIO DIARIO</b>	<b>11.525</b>	<b>12.451</b>	<b>13.796</b>
<b>PROMEDIO LUNES-VIERNES</b>	<b>11.514</b>	<b>12.454</b>	<b>13.803</b>
<b>PROMEDIO SABADO-DOMINGO</b>	<b>11.557</b>	<b>12.441</b>	<b>13.778</b>
<b>PAGINAS / VISITAS</b>	<b>1,11</b>		
<b>DURACION MEDIA VISITAS</b>	<b>0:00:30</b>		
<b>DURACION MEDIA PAGINAS</b>	<b>0:04:35</b>		

### 2. Secciones (Nacional)

	PAGINAS	%
<b>HOME</b>	120.298	29.07 %
<b>RESTO</b>	293.584	70.93 %

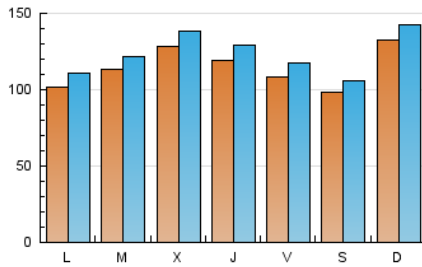
### 3. Por día del mes (Nacional)

Día	N. únicos	Visitas	Páginas	Día	N. únicos	Visitas	Páginas	Día	N. únicos	Visitas	Páginas
1	7.033	7.818	8.608	11	6.890	7.488	8.263	21	7.595	8.426	9.508
2	7.792	8.745	9.649	12	6.629	7.274	7.987	22	5.602	6.310	7.032
3	9.352	10.244	11.293	13	9.213	10.153	11.309	23	8.417	9.274	10.240
4	13.909	14.924	16.488	14	13.379	14.165	15.687	24	10.821	11.848	13.156
5	26.653	28.401	31.638	15	27.821	28.879	31.577	25	8.194	8.895	9.830
6	13.613	14.686	16.953	16	10.771	11.585	12.755	26	8.249	8.992	9.945
7	11.827	12.811	14.220	17	10.448	11.292	12.475	27	7.805	8.507	9.538
8	12.763	14.112	15.683	18	10.307	11.094	12.244	28	12.420	13.231	14.539
9	22.526	24.115	26.580	19	11.624	12.460	13.826	29	11.110	12.015	13.087
10	12.624	13.712	15.306	20	10.131	11.038	12.309	30	10.238	11.032	12.157

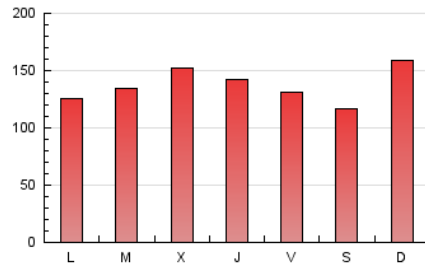
#### 4. Gráficas (Nacional)

##### 4.1 Por día de la semana (promedio)

N. únicos / Visitas (x 100)

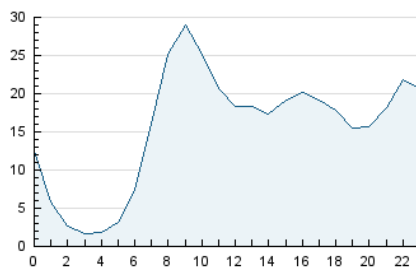


Páginas (x 100)

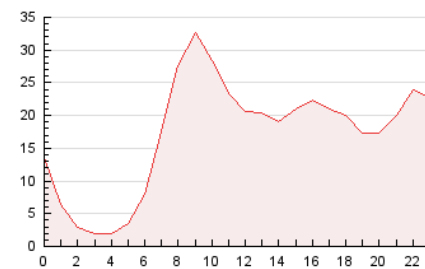


##### 4.2 Por franja horaria (promedio)

Visitas\_ (x 1000)

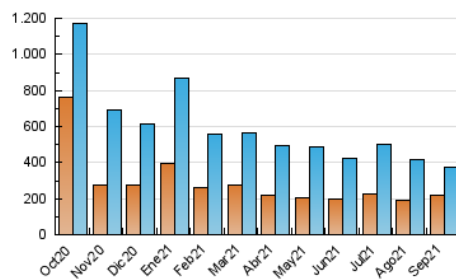


Páginas (x 1000)

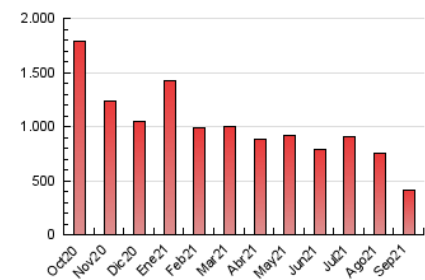


##### 4.3 Por meses

N. únicos / Visitas (x 1000)



Páginas (x 1000)



## 5. Observaciones

Este Medio Electrónico de Comunicación ha sido medido por la herramienta Google Analytics de Google

## 6. Definiciones básicas (Para más información ver Normas Técnicas para el Control de los Medios Electrónicos de Comunicación)

### Página Vista:

Conjunto de ficheros enviado a un usuario como resultado de una petición del mismo recibida por el servidor. Cuando la página está formada por varios marcos (frames), el conjunto de los mismos tendrá, a efectos de cómputo, la consideración de una página unitaria.

### Visita:

Una secuencia ininterrumpida de páginas servidas a un usuario válido. Si dicho usuario no realiza peticiones de páginas en un periodo de tiempo (30 min) la siguiente petición constituirá el inicio de una nueva visita.

### Navegador Único:

Total de combinaciones únicas de una dirección IP y un identificador adicional. Los medios pueden utilizar cookies o el Identificador de Alta de registro.

### Duración Página Vista:

Tiempo acumulado en segundos de todas las páginas vistas (en visitas de dos o más páginas vistas), dividido por el número total de páginas vistas.

### Duración Visita:

Tiempo en segundos de todas las visitas de dos o más páginas vistas, dividido por el número total de visitas de dos o más páginas vistas.

### Tráfico nacional:

Audiencia/difusión correspondiente a España medida en base a los datos de las direcciones IP registradas por el sistema de medición.

## 7. Opinión

De OJDinteractiva, la división de INFORMACIÓN Y CONTROL DE PUBLICACIONES S.A.:

Hemos examinado la información facilitada por el editor del medio electrónico para el periodo que comprende la presente certificación.

Nuestro examen se ha realizado de acuerdo con las normas y procedimientos establecidos en las Normas Técnicas para el Control de los Medios Electrónicos de Comunicación.

En nuestra opinión, la presente acta presenta razonablemente la difusión/audiencia registrada por este medio electrónico.

### ADVERTENCIA:

El trabajo de OJDinteractiva, la división de INFORMACIÓN Y CONTROL DE PUBLICACIONES S.A (INTROL) se limita a la realización de pruebas para la revisión de los datos de recuento suministrados por el editor con la finalidad de expresar una opinión sobre la razonabilidad de dichos datos de acuerdo con las Normas Técnicas para el control de los MEC. Por tanto, INTROL no acepta responsabilidad alguna por las inexactitudes o errores que puedan existir en los datos de recuento. Tampoco acepta ninguna responsabilidad por la falsedad en los datos de recuento recibidos del editor, ni por otros datos de medición que no están incluidos en el análisis.

Octubre - 2021

OJDinteractiva