



## INFORMACION Y CONTROL DE PUBLICACIONES, S.A.

Velázquez, 46, 1º Drcha - Tel. 91 435 00 32 Fax 91 435 96 05 - 28001 - MADRID  
 Entença, 218 Entr. 7 - Tel 93 439 24 18 Fax 93 419 25 34 - 08029 - BARCELONA

**Título:** ELCORREODEBURGOS.COM  
**URL Primaria:** http://www.elcorreodeburgos.com  
**Editor:** Burgos Publicaciones, S.A.  
**Domicilio:** Avda. de la Paz, Nº28 - Entreplanta  
**Ciudad:** 09004 BURGOS  
**Teléfono:** -  
**Fax:** -  
**E-mail:**  
**Clasificación:** Noticias e Información  
**Sub-Clasificación:** Noticias globales y actualidad

## EL CORREO DE BURGOS

### 1. Cifras totales y promedios (Nacional e Internacional)

MES - AÑO	NAVEGADORES UNICOS	VISITAS	PAGINAS
Septiembre - 2019	184.421	381.900	763.904
<b>PROMEDIO DIARIO</b>	<b>11.035</b>	<b>12.730</b>	<b>25.463</b>
<b>PROMEDIO LUNES-VIERNES</b>	11.324	13.019	26.514
<b>PROMEDIO SABADO-DOMINGO</b>	10.359	12.055	23.013
<b>PAGINAS / VISITAS</b>	2,00		
<b>DURACION MEDIA VISITAS</b>	0:03:38		
<b>DURACION MEDIA PAGINAS</b>	0:03:38		

### 2. Secciones (Nacional e Internacional)

	PAGINAS	%
<b>HOME</b>	260.850	34.15 %
<b>RESTO</b>	503.054	65.85 %

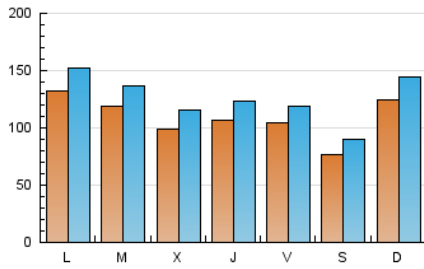
### 3. Por día del mes (Nacional e Internacional)

Día	N. únicos	Visitas	Páginas	Día	N. únicos	Visitas	Páginas	Día	N. únicos	Visitas	Páginas
1	12.560	14.364	26.777	11	8.533	9.993	22.419	21	8.575	9.982	21.636
2	13.881	15.778	29.263	12	7.688	8.981	20.931	22	22.086	25.405	42.071
3	10.688	12.416	23.972	13	9.190	10.445	21.513	23	18.061	20.931	38.766
4	9.268	10.795	21.371	14	7.071	8.308	17.564	24	13.887	16.015	32.211
5	9.947	11.561	25.134	15	10.039	11.650	21.150	25	11.725	13.569	30.597
6	9.030	10.490	20.465	16	13.694	15.552	30.389	26	14.258	16.003	30.816
7	7.159	8.575	17.735	17	11.826	13.246	26.831	27	10.526	11.929	25.210
8	7.605	9.077	19.032	18	10.133	11.785	24.838	28	7.965	9.217	18.202
9	8.561	10.116	21.111	19	10.895	12.566	27.136	29	10.172	11.914	22.949
10	11.124	12.907	26.963	20	12.930	14.546	27.084	30	11.961	13.784	29.768

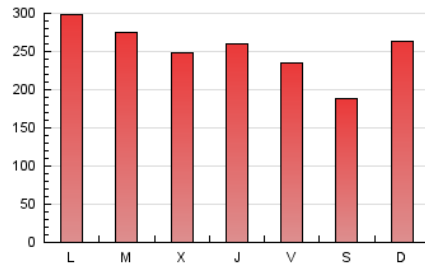
4. Gráficas (Nacional e Internacional)

4.1 Por día de la semana (promedio)

N. únicos / Visitas (x 100)

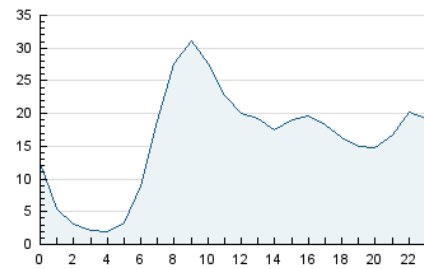


Páginas (x 100)

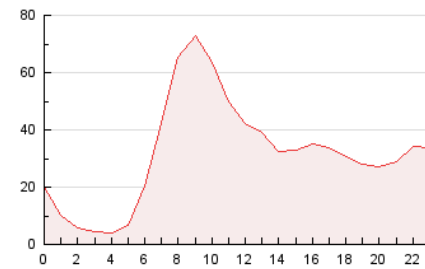


4.2 Por franja horaria (promedio)

Visitas (x 1000)

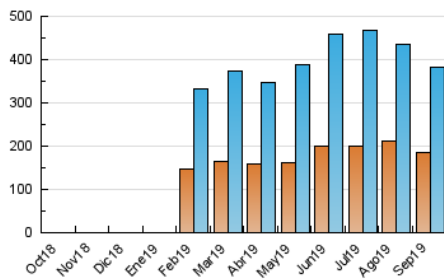


Páginas (x 1000)

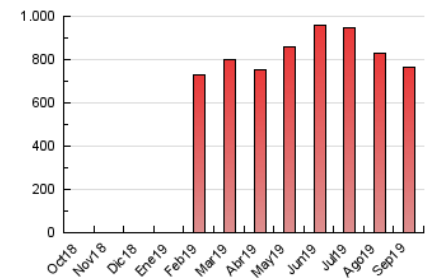


4.3 Por meses

N. únicos / Visitas (x 1000)



Páginas (x 1000)





## INFORMACION Y CONTROL DE PUBLICACIONES, S.A.

Velázquez, 46, 1º Drcha - Tel. 91 435 00 32 Fax 91 435 96 05 - 28001 - MADRID  
 Entença, 218 Entr. 7 - Tel 93 439 24 18 Fax 93 419 25 34 - 08029 - BARCELONA

### Anexo - Tráfico Nacional

**Título:** ELCORREODEBURGOS.COM  
**URL Primaria:** http://www.elcorreodeburgos.com  
**Editor:** Burgos Publicaciones, S.A.  
**Domicilio:** Avda. de la Paz, Nº28 - Entreplanta  
**Ciudad:** 09004 BURGOS  
**Teléfono:** -  
**Fax:** -  
**E-mail:**  
**Clasificación:** Noticias e Información  
**Sub-Clasificación:** Noticias globales y actualidad

## EL CORREO DE BURGOS

#### 1. Cifras totales y promedios (Nacional)

MES - AÑO	NAVEGADORES UNICOS	VISITAS	PAGINAS
Septiembre - 2019	170.547	362.758	730.119
<b>PROMEDIO DIARIO</b>	<b>10.449</b>	<b>12.092</b>	<b>24.337</b>
<b>PROMEDIO LUNES-VIERNES</b>	<b>10.698</b>	<b>12.341</b>	<b>25.288</b>
<b>PROMEDIO SABADO-DOMINGO</b>	<b>9.868</b>	<b>11.511</b>	<b>22.118</b>
<b>PAGINAS / VISITAS</b>	<b>2,01</b>		
<b>DURACION MEDIA VISITAS</b>	<b>0:03:35</b>		
<b>DURACION MEDIA PAGINAS</b>	<b>0:03:33</b>		

#### 2. Secciones (Nacional)

	PAGINAS	%
<b>HOME</b>	254.238	34.82 %
<b>RESTO</b>	475.881	65.18 %

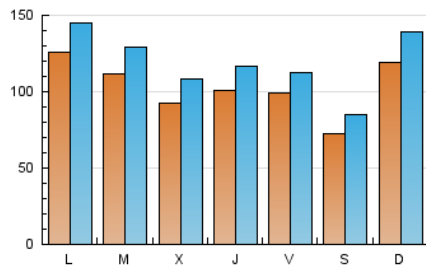
#### 3. Por día del mes (Nacional)

Día	N. únicos	Visitas	Páginas	Día	N. únicos	Visitas	Páginas	Día	N. únicos	Visitas	Páginas
1	12.190	13.927	25.979	11	7.895	9.294	21.263	21	8.027	9.391	20.617
2	13.280	15.169	28.110	12	7.141	8.390	19.795	22	20.995	24.321	40.574
3	10.159	11.829	22.978	13	8.668	9.878	20.456	23	17.151	19.830	36.957
4	8.705	10.157	20.361	14	6.692	7.854	16.730	24	13.078	15.118	30.710
5	9.400	10.966	24.159	15	9.654	11.207	20.446	25	11.036	12.792	28.965
6	8.578	9.979	19.659	16	13.090	14.891	29.276	26	13.554	15.269	29.545
7	6.759	8.099	16.797	17	11.067	12.522	25.521	27	9.947	11.294	24.049
8	7.189	8.599	18.213	18	9.521	11.127	23.484	28	7.594	8.802	17.541
9	7.988	9.510	19.876	19	10.309	11.942	25.931	29	9.714	11.400	22.166
10	10.524	12.231	25.679	20	12.333	13.905	25.754	30	11.233	13.065	28.528

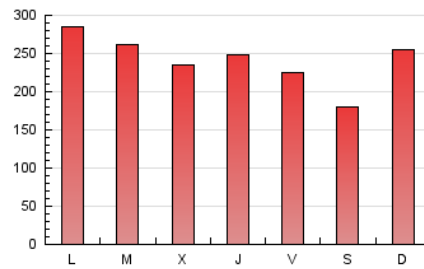
#### 4. Gráficas (Nacional)

##### 4.1 Por día de la semana (promedio)

N. únicos / Visitas (x 100)

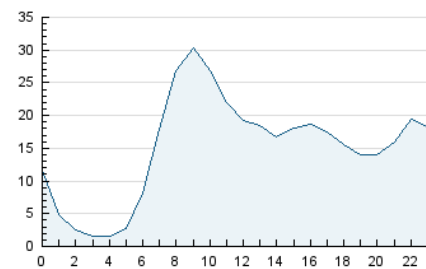


Páginas (x 100)

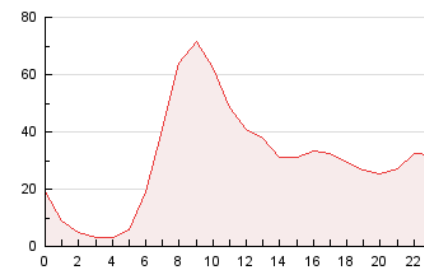


##### 4.2 Por franja horaria (promedio)

Visitas (x 1000)

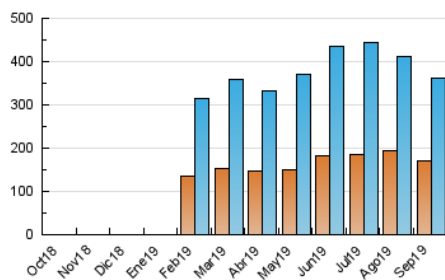


Páginas (x 1000)

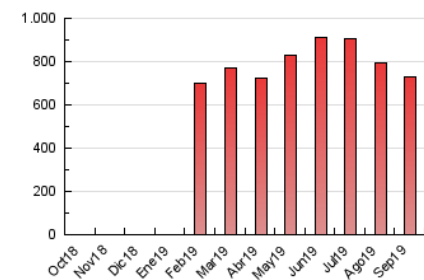


##### 4.3 Por meses

N. únicos / Visitas (x 1000)



Páginas (x 1000)



## 5. Observaciones

Este Medio Electrónico de Comunicación ha sido medido por la herramienta Google Analytics de Google

## 6. Definiciones básicas (Para más información ver Normas Técnicas para el Control de los Medios Electrónicos de Comunicación)

### Página Vista:

Conjunto de ficheros enviado a un usuario como resultado de una petición del mismo recibida por el servidor. Cuando la página está formada por varios marcos (frames), el conjunto de los mismos tendrá, a efectos de cómputo, la consideración de una página unitaria.

### Visita:

Una secuencia ininterrumpida de páginas servidas a un usuario válido. Si dicho usuario no realiza peticiones de páginas en un periodo de tiempo (30 min) la siguiente petición constituirá el inicio de una nueva visita.

### Navegador Único:

Total de combinaciones únicas de una dirección IP y un identificador adicional. Los medios pueden utilizar cookies o el Identificador de Alta de registro.

### Duración Página Vista:

Tiempo acumulado en segundos de todas las páginas vistas (en visitas de dos o más páginas vistas), dividido por el número total de páginas vistas.

### Duración Visita:

Tiempo en segundos de todas las visitas de dos o más páginas vistas, dividido por el número total de visitas de dos o más páginas vistas.

### Tráfico nacional:

Audiencia/difusión correspondiente a España medida en base a los datos de las direcciones IP registradas por el sistema de medición.

## 7. Opinión

De OJDinteractiva, la división de INFORMACIÓN Y CONTROL DE PUBLICACIONES S.A.:

Hemos examinado la información facilitada por el editor del medio electrónico para el periodo que comprende la presente certificación.

Nuestro examen se ha realizado de acuerdo con las normas y procedimientos establecidos en las Normas Técnicas para el Control de los Medios Electrónicos de Comunicación.

En nuestra opinión, la presente acta presenta razonablemente la difusión/audiencia registrada por este medio electrónico.

### ADVERTENCIA:

El trabajo de OJDinteractiva, la división de INFORMACIÓN Y CONTROL DE PUBLICACIONES S.A (INTROL) se limita a la realización de pruebas para la revisión de los datos de recuento suministrados por el editor con la finalidad de expresar una opinión sobre la razonabilidad de dichos datos de acuerdo con las Normas Técnicas para el control de los MEC.

Por tanto, INTROL no acepta responsabilidad alguna por las inexactitudes o errores que puedan existir en los datos de recuento. Tampoco acepta ninguna responsabilidad por la falsedad en los datos de recuento recibidos del editor, ni por otros datos de medición que no están incluidos en el análisis.

Octubre - 2019

OJDinteractiva