



INFORMACION Y CONTROL DE PUBLICACIONES, S.A.

Velázquez, 46, 1º Drcha - Tel. 91 435 00 32 Fax 91 435 96 05 - 28001 - MADRID
 Entença, 218 Entr. 7 - Tel 93 439 24 18 Fax 93 419 25 34 - 08029 - BARCELONA

Título: ELCORREODEBURGOS.COM
URL Primaria: http://www.elcorreodeburgos.com
Editor: Burgos Publicaciones, S.A.
Domicilio: Avda. de la Paz, Nº28 - Entreplanta
Ciudad: 09004 BURGOS
Teléfono: -
Fax: -
E-mail:
Clasificación: Noticias e Información
Sub-Clasificación: Noticias globales y actualidad

EL CORREO DE BURGOS

1. Cifras totales y promedios (Nacional e Internacional)

MES - AÑO	NAVEGADORES UNICOS	VISITAS	PAGINAS
Agosto - 2019	210.488	434.049	829.478
PROMEDIO DIARIO	12.082	14.002	26.757
PROMEDIO LUNES-VIERNES	11.830	13.828	27.260
PROMEDIO SABADO-DOMINGO	12.698	14.425	25.529
PAGINAS / VISITAS	1,91		
DURACION MEDIA VISITAS	0:03:09		
DURACION MEDIA PAGINAS	0:03:28		

2. Secciones (Nacional e Internacional)

	PAGINAS	%
HOME	266.140	32.09 %
RESTO	563.338	67.91 %

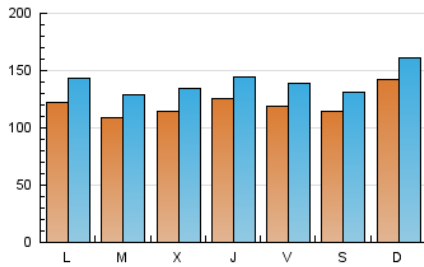
3. Por día del mes (Nacional e Internacional)

Día	N. únicos	Visitas	Páginas	Día	N. únicos	Visitas	Páginas	Día	N. únicos	Visitas	Páginas
1	14.385	16.762	33.907	11	14.861	16.532	27.476	21	8.668	10.379	23.024
2	16.724	19.202	34.687	12	10.511	12.457	22.865	22	9.636	11.291	22.918
3	12.842	14.743	25.307	13	10.297	12.035	25.792	23	10.501	12.398	26.891
4	12.972	14.989	26.995	14	10.650	12.480	24.977	24	9.763	11.442	21.461
5	12.752	15.324	29.892	15	14.776	16.668	29.878	25	16.875	18.617	30.839
6	12.131	14.452	28.561	16	9.730	11.449	22.376	26	12.382	14.342	28.110
7	16.109	18.747	34.136	17	8.232	9.719	20.426	27	10.635	12.620	25.297
8	12.663	14.733	29.731	18	12.264	14.118	27.208	28	10.386	12.059	24.174
9	10.046	11.883	24.705	19	13.093	15.074	27.621	29	11.047	12.807	26.467
10	15.591	17.300	27.615	20	10.606	12.538	26.211	30	12.525	14.521	27.494
								31	10.885	12.368	22.437

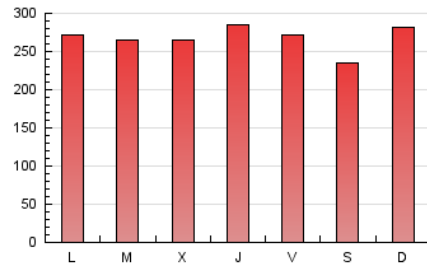
4. Gráficas (Nacional e Internacional)

4.1 Por día de la semana (promedio)

N. únicos / Visitas (x 100)

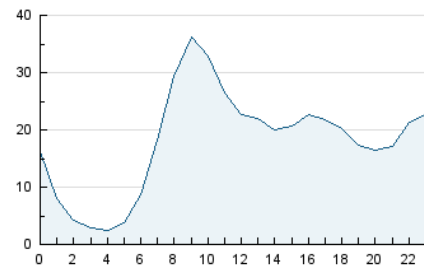


Páginas (x 100)

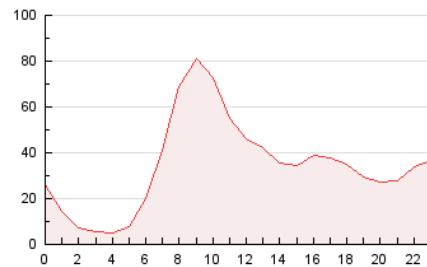


4.2 Por franja horaria (promedio)

Visitas (x 1000)

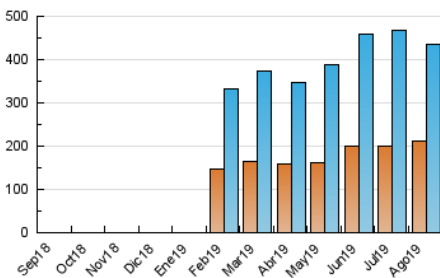


Páginas (x 1000)

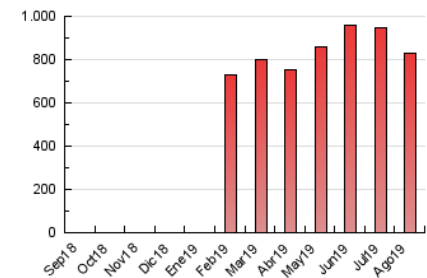


4.3 Por meses

N. únicos / Visitas (x 1000)



Páginas (x 1000)





INFORMACION Y CONTROL DE PUBLICACIONES, S.A.

Velázquez, 46, 1º Drcha - Tel. 91 435 00 32 Fax 91 435 96 05 - 28001 - MADRID
 Entença, 218 Entr. 7 - Tel 93 439 24 18 Fax 93 419 25 34 - 08029 - BARCELONA

Anexo - Tráfico Nacional

Título: ELCORREODEBURGOS.COM
URL Primaria: http://www.elcorreodeburgos.com
Editor: Burgos Publicaciones, S.A.
Domicilio: Avda. de la Paz, Nº28 - Entreplanta
Ciudad: 09004 BURGOS
Teléfono: -
Fax: -
E-mail:
Clasificación: Noticias e Información
Sub-Clasificación: Noticias globales y actualidad

EL CORREO DE BURGOS

1. Cifras totales y promedios (Nacional)

MES - AÑO	NAVEGADORES UNICOS	VISITAS	PAGINAS
Agosto - 2019	193.484	411.779	791.457
PROMEDIO DIARIO	11.420	13.283	25.531
PROMEDIO LUNES-VIERNES	11.121	13.059	25.917
PROMEDIO SABADO-DOMINGO	12.150	13.832	24.587
PAGINAS / VISITAS	1,92		
DURACION MEDIA VISITAS	0:03:06		
DURACION MEDIA PAGINAS	0:03:22		

2. Secciones (Nacional)

	PAGINAS	%
HOME	259.219	32.75 %
RESTO	532.238	67.25 %

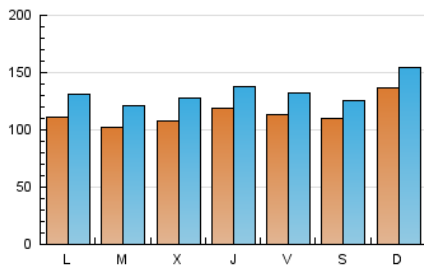
3. Por día del mes (Nacional)

Día	N. únicos	Visitas	Páginas	Día	N. únicos	Visitas	Páginas	Día	N. únicos	Visitas	Páginas
1	13.643	15.926	32.305	11	14.354	15.964	26.497	21	8.125	9.776	21.673
2	15.976	18.403	33.253	12	9.921	11.810	21.815	22	9.106	10.692	21.705
3	12.286	14.107	24.276	13	9.679	11.371	24.455	23	9.986	11.834	25.734
4	12.412	14.372	26.081	14	10.067	11.844	23.861	24	9.324	10.942	20.665
5	12.177	14.648	28.752	15	14.229	16.060	28.574	25	16.407	18.094	29.998
6	11.203	13.502	26.979	16	9.201	10.882	21.403	26	11.885	13.739	27.015
7	15.219	17.829	32.589	17	7.768	9.221	19.520	27	10.078	11.940	24.099
8	11.993	14.039	28.527	18	11.323	13.207	25.900	28	9.885	11.484	22.895
9	9.511	11.273	23.745	19	10.439	12.370	24.229	29	10.535	12.229	25.416
10	15.041	16.692	26.661	20	9.848	11.719	24.605	30	11.964	13.917	26.543
								31	10.439	11.893	21.687

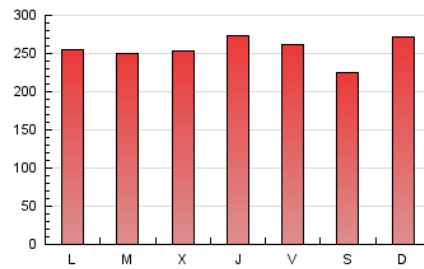
4. Gráficas (Nacional)

4.1 Por día de la semana (promedio)

N. únicos / Visitas (x 100)

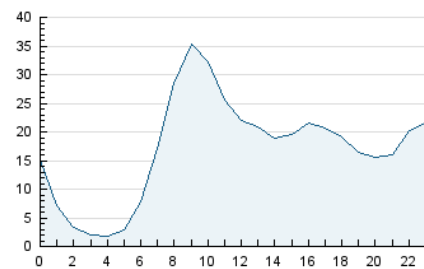


Páginas (x 100)

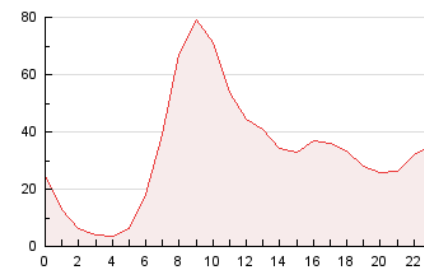


4.2 Por franja horaria (promedio)

Visitas (x 1000)

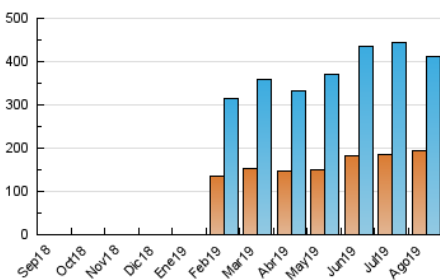


Páginas (x 1000)

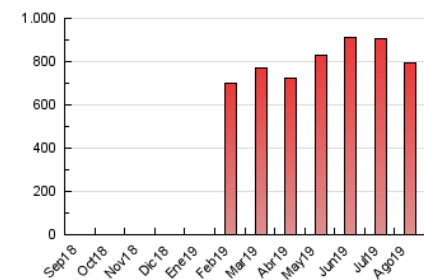


4.3 Por meses

N. únicos / Visitas (x 1000)



Páginas (x 1000)



5. Observaciones

Este Medio Electrónico de Comunicación ha sido medido por la herramienta Google Analytics de Google

6. Definiciones básicas (Para más información ver Normas Técnicas para el Control de los Medios Electrónicos de Comunicación)

Página Vista:

Conjunto de ficheros enviado a un usuario como resultado de una petición del mismo recibida por el servidor. Cuando la página está formada por varios marcos (frames), el conjunto de los mismos tendrá, a efectos de cómputo, la consideración de una página unitaria.

Visita:

Una secuencia ininterrumpida de páginas servidas a un usuario válido. Si dicho usuario no realiza peticiones de páginas en un periodo de tiempo (30 min) la siguiente petición constituirá el inicio de una nueva visita.

Navegador Único:

Total de combinaciones únicas de una dirección IP y un identificador adicional. Los medios pueden utilizar cookies o el Identificador de Alta de registro.

Duración Página Vista:

Tiempo acumulado en segundos de todas las páginas vistas (en visitas de dos o más páginas vistas), dividido por el número total de páginas vistas.

Duración Visita:

Tiempo en segundos de todas las visitas de dos o más páginas vistas, dividido por el número total de visitas de dos o más páginas vistas.

Tráfico nacional:

Audiencia/difusión correspondiente a España medida en base a los datos de las direcciones IP registradas por el sistema de medición.

7. Opinión

De OJDinteractiva, la división de INFORMACIÓN Y CONTROL DE PUBLICACIONES S.A.:

Hemos examinado la información facilitada por el editor del medio electrónico para el periodo que comprende la presente certificación.

Nuestro examen se ha realizado de acuerdo con las normas y procedimientos establecidos en las Normas Técnicas para el Control de los Medios Electrónicos de Comunicación.

En nuestra opinión, la presente acta presenta razonablemente la difusión/audiencia registrada por este medio electrónico.

ADVERTENCIA:

El trabajo de OJDinteractiva, la división de INFORMACIÓN Y CONTROL DE PUBLICACIONES S.A (INTROL) se limita a la realización de pruebas para la revisión de los datos de recuento suministrados por el editor con la finalidad de expresar una opinión sobre la razonabilidad de dichos datos de acuerdo con las Normas Técnicas para el control de los MEC.

Por tanto, INTROL no acepta responsabilidad alguna por las inexactitudes o errores que puedan existir en los datos de recuento. Tampoco acepta ninguna responsabilidad por la falsedad en los datos de recuento recibidos del editor, ni por otros datos de medición que no están incluidos en el análisis.

Septiembre - 2019

OJDinteractiva