



## INFORMACION Y CONTROL DE PUBLICACIONES, S.A.

Velázquez, 46, 1º Drcha - Tel. 91 435 00 32 Fax 91 435 96 05 - 28001 - MADRID  
 Entença, 218 Entr. 7 - Tel 93 439 24 18 Fax 93 419 25 34 - 08029 - BARCELONA

**Título:** ELCORREODEBURGOS.COM  
**URL Primaria:** http://www.elcorreodeburgos.com  
**Editor:** Burgos Publicaciones, S.A.  
**Domicilio:** Avda. de la Paz, Nº28 - Entreplanta  
**Ciudad:** 09004 BURGOS  
**Teléfono:** -  
**Fax:** -  
**E-mail:**  
**Clasificación:** Noticias e Información  
**Sub-Clasificación:** Noticias globales y actualidad

## EL CORREO DE BURGOS

### 1. Cifras totales y promedios (Nacional e Internacional)

MES - AÑO	NAVEGADORES UNICOS	VISITAS	PAGINAS
Mayo - 2021	218.095	507.641	947.298
<b>PROMEDIO DIARIO</b>	<b>13.728</b>	<b>16.376</b>	<b>30.558</b>
<b>PROMEDIO LUNES-VIERNES</b>	14.107	16.848	31.442
<b>PROMEDIO SABADO-DOMINGO</b>	12.934	15.384	28.702
<b>PAGINAS / VISITAS</b>	1,87		
<b>DURACION MEDIA VISITAS</b>	0:03:01		
<b>DURACION MEDIA PAGINAS</b>	0:03:29		

### 2. Secciones (Nacional e Internacional)

	PAGINAS	%
<b>HOME</b>	352.308	37.19 %
<b>RESTO</b>	594.990	62.81 %

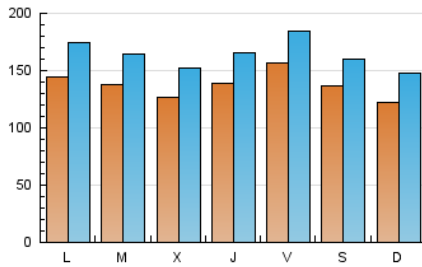
### 3. Por día del mes (Nacional e Internacional)

Día	N. únicos	Visitas	Páginas	Día	N. únicos	Visitas	Páginas	Día	N. únicos	Visitas	Páginas
1	16.331	19.001	36.243	11	15.489	18.597	35.193	21	21.024	23.812	38.279
2	12.071	14.426	27.407	12	12.294	14.977	30.892	22	10.998	12.817	24.308
3	13.961	16.949	32.289	13	13.333	16.034	31.340	23	11.562	14.453	27.788
4	11.555	13.949	26.242	14	9.965	12.089	24.256	24	13.122	16.020	32.439
5	11.488	14.175	27.443	15	11.923	14.443	26.582	25	13.414	16.121	31.770
6	12.800	15.797	30.272	16	12.721	14.967	25.993	26	14.436	17.130	31.517
7	14.765	17.642	33.672	17	11.904	14.529	25.904	27	16.459	19.003	32.589
8	14.537	16.821	29.340	18	14.666	17.196	29.450	28	17.024	20.096	36.510
9	12.132	15.046	29.449	19	12.278	14.763	29.877	29	14.650	17.096	32.036
10	14.210	17.231	33.227	20	12.865	15.406	28.979	30	12.411	14.772	27.872
								31	19.192	22.283	38.140

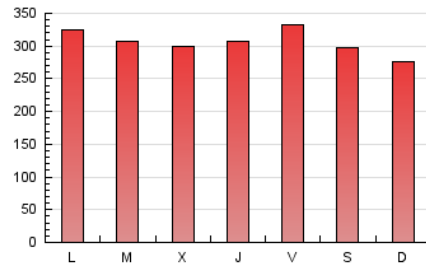
#### 4. Gráficas (Nacional e Internacional)

##### 4.1 Por día de la semana (promedio)

N. únicos / Visitas (x 100)

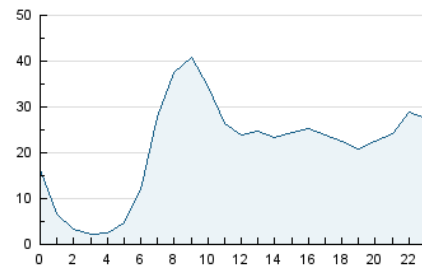


Páginas (x 100)

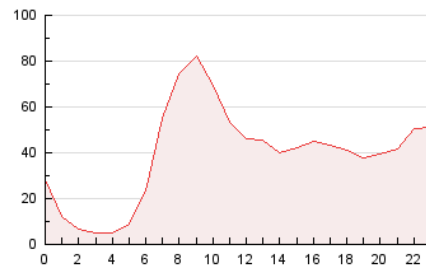


##### 4.2 Por franja horaria (promedio)

Visitas (x 1000)

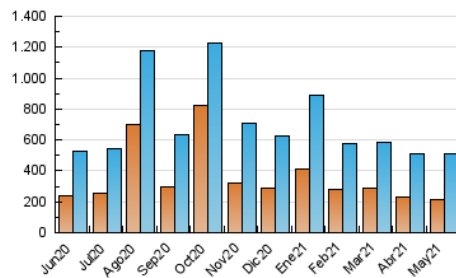


Páginas (x 1000)

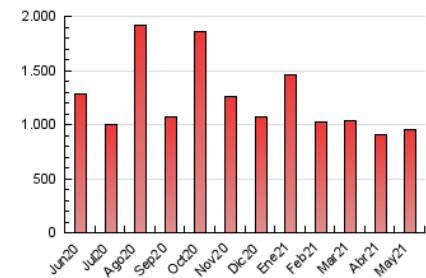


##### 4.3 Por meses

N. únicos / Visitas (x 1000)



Páginas (x 1000)





## INFORMACION Y CONTROL DE PUBLICACIONES, S.A.

Velázquez, 46, 1º Drcha - Tel. 91 435 00 32 Fax 91 435 96 05 - 28001 - MADRID  
 Entença, 218 Entr. 7 - Tel 93 439 24 18 Fax 93 419 25 34 - 08029 - BARCELONA

### Anexo - Tráfico Nacional

**Título:** ELCORREODEBURGOS.COM  
**URL Primaria:** http://www.elcorreodeburgos.com  
**Editor:** Burgos Publicaciones, S.A.  
**Domicilio:** Avda. de la Paz, Nº28 - Entreplanta  
**Ciudad:** 09004 BURGOS  
**Teléfono:** -  
**Fax:** -  
**E-mail:**  
**Clasificación:** Noticias e Información  
**Sub-Clasificación:** Noticias globales y actualidad

## EL CORREO DE BURGOS

#### 1. Cifras totales y promedios (Nacional)

MES - AÑO	NAVEGADORES UNICOS	VISITAS	PAGINAS
Mayo - 2021	203.323	488.748	918.302
<b>PROMEDIO DIARIO</b>	<b>13.161</b>	<b>15.766</b>	<b>29.623</b>
<b>PROMEDIO LUNES-VIERNES</b>	<b>13.523</b>	<b>16.216</b>	<b>30.466</b>
<b>PROMEDIO SABADO-DOMINGO</b>	<b>12.401</b>	<b>14.821</b>	<b>27.852</b>
<b>PAGINAS / VISITAS</b>	<b>1,88</b>		
<b>DURACION MEDIA VISITAS</b>	<b>0:03:00</b>		
<b>DURACION MEDIA PAGINAS</b>	<b>0:03:25</b>		

#### 2. Secciones (Nacional)

	PAGINAS	%
<b>HOME</b>	347.439	37.83 %
<b>RESTO</b>	570.863	62.17 %

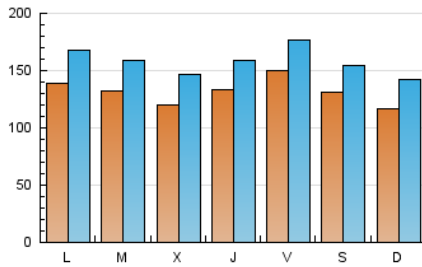
#### 3. Por día del mes (Nacional)

Día	N. únicos	Visitas	Páginas	Día	N. únicos	Visitas	Páginas	Día	N. únicos	Visitas	Páginas
1	15.552	18.188	35.081	11	14.954	18.008	34.256	21	20.524	23.260	37.458
2	11.461	13.716	26.438	12	11.763	14.375	30.006	22	10.598	12.419	23.713
3	13.400	16.274	31.337	13	12.718	15.433	30.381	23	11.146	14.003	27.144
4	10.847	13.241	25.186	14	9.462	11.515	23.379	24	12.607	15.419	31.318
5	10.827	13.471	26.472	15	11.498	13.976	25.889	25	12.922	15.605	30.884
6	12.205	15.108	29.188	16	12.320	14.523	25.339	26	13.888	16.539	30.593
7	13.982	16.821	32.429	17	11.469	13.998	25.076	27	15.898	18.333	31.626
8	13.945	16.175	28.342	18	14.154	16.676	28.720	28	16.125	19.189	35.267
9	11.542	14.437	28.454	19	11.741	14.181	28.898	29	14.011	16.472	31.069
10	13.610	16.596	32.172	20	12.321	14.838	28.079	30	11.940	14.300	27.052
								31	18.556	21.659	37.056

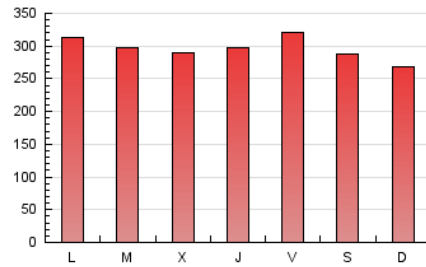
#### 4. Gráficas (Nacional)

##### 4.1 Por día de la semana (promedio)

N. únicos / Visitas (x 100)

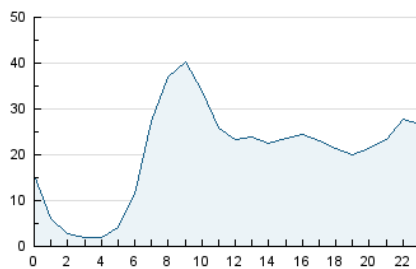


Páginas (x 100)

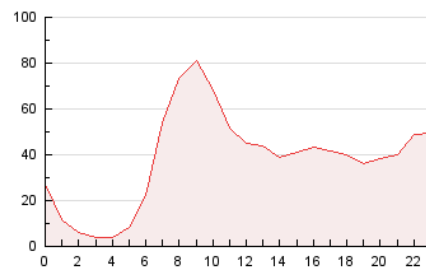


##### 4.2 Por franja horaria (promedio)

Visitas (x 1000)

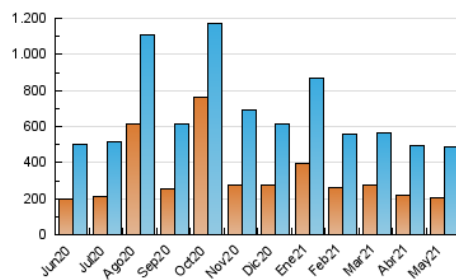


Páginas (x 1000)

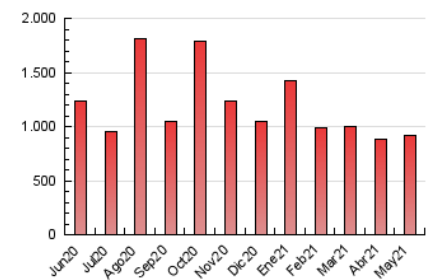


##### 4.3 Por meses

N. únicos / Visitas (x 1000)



Páginas (x 1000)



## 5. Observaciones

Este Medio Electrónico de Comunicación ha sido medido por la herramienta Google Analytics de Google

## 6. Definiciones básicas (Para más información ver Normas Técnicas para el Control de los Medios Electrónicos de Comunicación)

### Página Vista:

Conjunto de ficheros enviado a un usuario como resultado de una petición del mismo recibida por el servidor. Cuando la página está formada por varios marcos (frames), el conjunto de los mismos tendrá, a efectos de cómputo, la consideración de una página unitaria.

### Visita:

Una secuencia ininterrumpida de páginas servidas a un usuario válido. Si dicho usuario no realiza peticiones de páginas en un periodo de tiempo (30 min) la siguiente petición constituirá el inicio de una nueva visita.

### Navegador Único:

Total de combinaciones únicas de una dirección IP y un identificador adicional. Los medios pueden utilizar cookies o el Identificador de Alta de registro.

### Duración Página Vista:

Tiempo acumulado en segundos de todas las páginas vistas (en visitas de dos o más páginas vistas), dividido por el número total de páginas vistas.

### Duración Visita:

Tiempo en segundos de todas las visitas de dos o más páginas vistas, dividido por el número total de visitas de dos o más páginas vistas.

### Tráfico nacional:

Audiencia/difusión correspondiente a España medida en base a los datos de las direcciones IP registradas por el sistema de medición.

## 7. Opinión

De OJDinteractiva, la división de INFORMACIÓN Y CONTROL DE PUBLICACIONES S.A.:

Hemos examinado la información facilitada por el editor del medio electrónico para el periodo que comprende la presente certificación.

Nuestro examen se ha realizado de acuerdo con las normas y procedimientos establecidos en las Normas Técnicas para el Control de los Medios Electrónicos de Comunicación.

En nuestra opinión, la presente acta presenta razonablemente la difusión/audiencia registrada por este medio electrónico.

### ADVERTENCIA:

El trabajo de OJDinteractiva, la división de INFORMACIÓN Y CONTROL DE PUBLICACIONES S.A (INTROL) se limita a la realización de pruebas para la revisión de los datos de recuento suministrados por el editor con la finalidad de expresar una opinión sobre la razonabilidad de dichos datos de acuerdo con las Normas Técnicas para el control de los MEC.

Por tanto, INTROL no acepta responsabilidad alguna por las inexactitudes o errores que puedan existir en los datos de recuento. Tampoco acepta ninguna responsabilidad por la falsedad en los datos de recuento recibidos del editor, ni por otros datos de medición que no están incluidos en el análisis.

Junio - 2021

OJDinteractiva