



## INFORMACION Y CONTROL DE PUBLICACIONES, S.A.

Velázquez, 46, 1º Drcha - Tel. 91 435 00 32 Fax 91 435 96 05 - 28001 - MADRID  
 Entença, 218 Entr. 7 - Tel 93 439 24 18 Fax 93 419 25 34 - 08029 - BARCELONA

**Título:** ELCORREODEBURGOS.COM  
**URL Primaria:** http://www.elcorreodeburgos.com  
**Editor:** Burgos Publicaciones, S.A.  
**Domicilio:** Avda. de la Paz, Nº28 - Entreplanta  
**Ciudad:** 09004 BURGOS  
**Teléfono:** -  
**Fax:** -  
**E-mail:**  
**Clasificación:** Noticias e Información  
**Sub-Clasificación:** Noticias globales y actualidad

## EL CORREO DE BURGOS

### 1. Cifras totales y promedios (Nacional e Internacional)

MES - AÑO	NAVEGADORES UNICOS	VISITAS	PAGINAS
Mayo - 2020	334.419	710.905	1.928.059
<b>PROMEDIO DIARIO</b>	<b>19.431</b>	<b>22.932</b>	<b>62.195</b>
<b>PROMEDIO LUNES-VIERNES</b>	18.692	22.187	60.441
<b>PROMEDIO SABADO-DOMINGO</b>	20.982	24.498	65.881
<b>PAGINAS / VISITAS</b>	2,71		
<b>DURACION MEDIA VISITAS</b>	0:02:51		
<b>DURACION MEDIA PAGINAS</b>	0:01:40		

### 2. Secciones (Nacional e Internacional)

	PAGINAS	%
<b>HOME</b>	934.134	48.45 %
<b>RESTO</b>	993.925	51.55 %

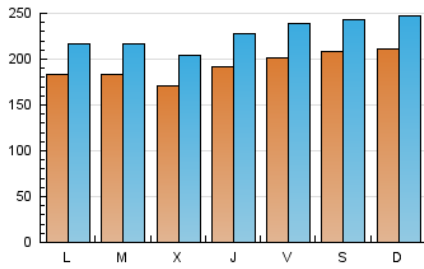
### 3. Por día del mes (Nacional e Internacional)

Día	N. únicos	Visitas	Páginas	Día	N. únicos	Visitas	Páginas	Día	N. únicos	Visitas	Páginas
1	16.318	19.351	55.977	11	13.130	16.022	50.604	21	16.600	20.024	61.834
2	18.444	22.629	81.361	12	15.862	19.712	57.562	22	13.622	16.492	50.277
3	13.086	16.025	62.602	13	18.829	22.807	61.427	23	15.041	18.142	52.666
4	14.085	17.146	56.837	14	26.804	31.192	79.370	24	16.433	19.401	52.241
5	14.318	17.376	58.261	15	38.944	45.506	98.344	25	13.858	16.305	43.729
6	18.051	21.432	62.750	16	27.764	31.975	77.840	26	15.606	18.286	45.504
7	19.264	22.791	67.905	17	28.458	33.627	81.906	27	14.094	16.728	43.158
8	19.406	23.258	70.261	18	32.296	37.371	82.756	28	14.164	16.959	46.002
9	25.017	28.292	71.223	19	27.316	31.437	73.019	29	12.716	15.114	44.255
10	22.411	26.025	66.282	20	17.243	20.617	59.421	30	17.934	20.361	48.913
								31	25.232	28.502	63.772

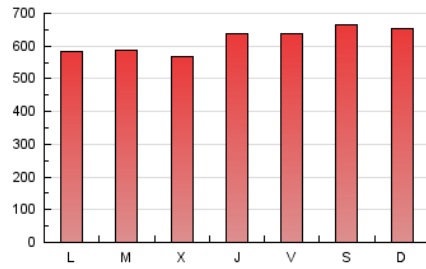
4. Gráficas (Nacional e Internacional)

4.1 Por día de la semana (promedio)

N. únicos / Visitas (x 100)

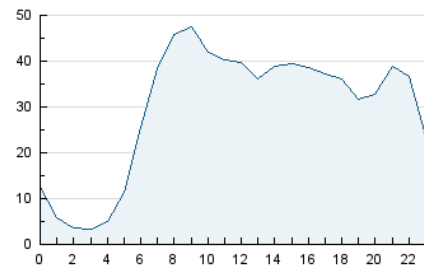


Páginas (x 100)

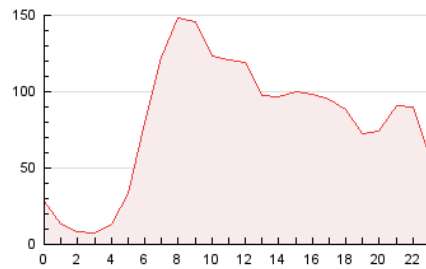


4.2 Por franja horaria (promedio)

Visitas (x 1000)

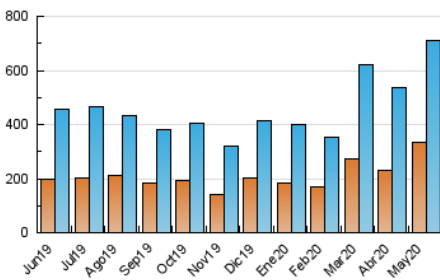


Páginas (x 1000)

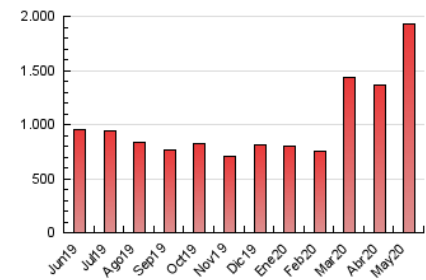


4.3 Por meses

N. únicos / Visitas (x 1000)



Páginas (x 1000)





## INFORMACION Y CONTROL DE PUBLICACIONES, S.A.

Velázquez, 46, 1º Drcha - Tel. 91 435 00 32 Fax 91 435 96 05 - 28001 - MADRID  
 Entença, 218 Entr. 7 - Tel 93 439 24 18 Fax 93 419 25 34 - 08029 - BARCELONA

### Anexo - Tráfico Nacional

**Título:** ELCORREODEBURGOS.COM  
**URL Primaria:** http://www.elcorreodeburgos.com  
**Editor:** Burgos Publicaciones, S.A.  
**Domicilio:** Avda. de la Paz, Nº28 - Entreplanta  
**Ciudad:** 09004 BURGOS  
**Teléfono:** -  
**Fax:** -  
**E-mail:**  
**Clasificación:** Noticias e Información  
**Sub-Clasificación:** Noticias globales y actualidad

## EL CORREO DE BURGOS

#### 1. Cifras totales y promedios (Nacional)

MES - AÑO	NAVEGADORES UNICOS	VISITAS	PAGINAS
Mayo - 2020	283.145	686.929	1.885.362
<b>PROMEDIO DIARIO</b>	<b>18.699</b>	<b>22.159</b>	<b>60.818</b>
<b>PROMEDIO LUNES-VIERNES</b>	<b>17.953</b>	<b>21.409</b>	<b>59.030</b>
<b>PROMEDIO SABADO-DOMINGO</b>	<b>20.267</b>	<b>23.735</b>	<b>64.574</b>
<b>PAGINAS / VISITAS</b>	<b>2,74</b>		
<b>DURACION MEDIA VISITAS</b>	<b>0:03:16</b>		
<b>DURACION MEDIA PAGINAS</b>	<b>0:01:35</b>		

#### 2. Secciones (Nacional)

	PAGINAS	%
<b>HOME</b>	923.555	48.99 %
<b>RESTO</b>	961.807	51.01 %

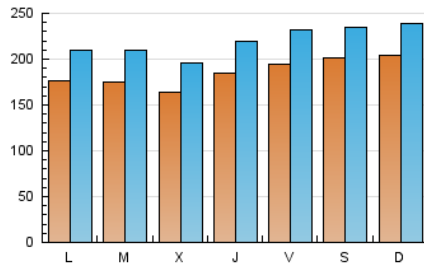
#### 3. Por día del mes (Nacional)

Día	N. únicos	Visitas	Páginas	Día	N. únicos	Visitas	Páginas	Día	N. únicos	Visitas	Páginas
1	15.765	18.855	54.939	11	12.469	15.354	49.310	21	15.888	19.219	60.205
2	17.887	22.035	80.040	12	15.091	18.879	56.052	22	12.934	15.755	49.122
3	12.571	15.465	61.514	13	18.047	21.965	59.973	23	14.382	17.432	51.407
4	13.575	16.600	55.811	14	25.988	30.342	77.735	24	15.814	18.750	51.172
5	13.728	16.735	56.812	15	38.012	44.511	96.472	25	13.181	15.609	42.278
6	17.254	20.633	61.183	16	27.008	31.151	76.447	26	14.867	17.525	44.233
7	18.365	21.919	66.465	17	27.604	32.703	80.342	27	13.467	16.035	41.985
8	18.504	22.305	68.635	18	31.363	36.376	81.107	28	13.483	16.248	44.819
9	24.106	27.375	69.793	19	26.572	30.581	71.516	29	11.914	14.281	42.874
10	21.629	25.108	64.748	20	16.546	19.852	58.096	30	17.235	19.674	47.807
								31	24.429	27.657	62.470

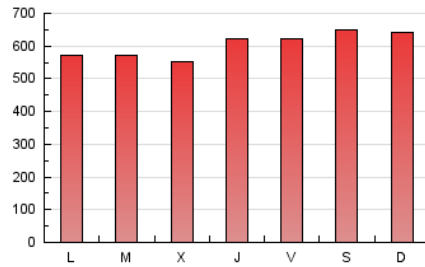
#### 4. Gráficas (Nacional)

##### 4.1 Por día de la semana (promedio)

N. únicos / Visitas (x 100)

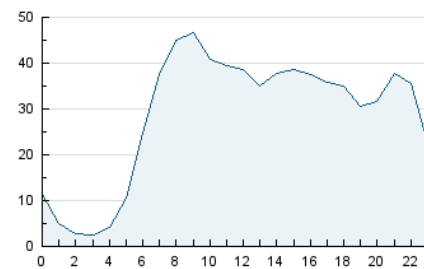


Páginas (x 100)

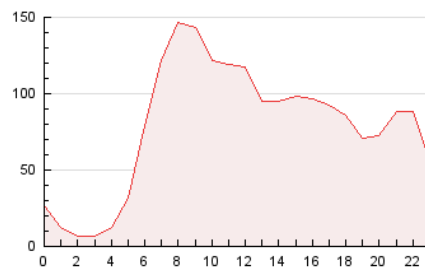


##### 4.2 Por franja horaria (promedio)

Visitas (x 1000)

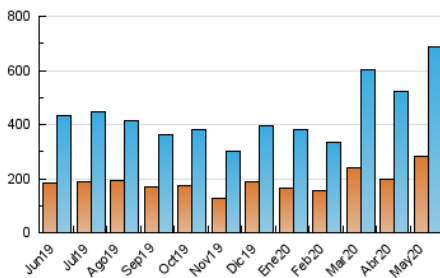


Páginas (x 1000)

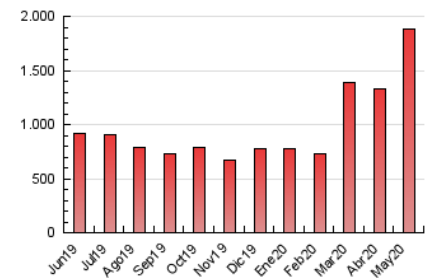


##### 4.3 Por meses

N. únicos / Visitas (x 1000)



Páginas (x 1000)



## 5. Observaciones

Este Medio Electrónico de Comunicación ha sido medido por la herramienta Google Analytics de Google

## 6. Definiciones básicas (Para más información ver Normas Técnicas para el Control de los Medios Electrónicos de Comunicación)

### Página Vista:

Conjunto de ficheros enviado a un usuario como resultado de una petición del mismo recibida por el servidor. Cuando la página está formada por varios marcos (frames), el conjunto de los mismos tendrá, a efectos de cómputo, la consideración de una página unitaria.

### Visita:

Una secuencia ininterrumpida de páginas servidas a un usuario válido. Si dicho usuario no realiza peticiones de páginas en un periodo de tiempo (30 min) la siguiente petición constituirá el inicio de una nueva visita.

### Navegador Único:

Total de combinaciones únicas de una dirección IP y un identificador adicional. Los medios pueden utilizar cookies o el Identificador de Alta de registro.

### Duración Página Vista:

Tiempo acumulado en segundos de todas las páginas vistas (en visitas de dos o más páginas vistas), dividido por el número total de páginas vistas.

### Duración Visita:

Tiempo en segundos de todas las visitas de dos o más páginas vistas, dividido por el número total de visitas de dos o más páginas vistas.

### Tráfico nacional:

Audiencia/difusión correspondiente a España medida en base a los datos de las direcciones IP registradas por el sistema de medición.

## 7. Opinión

De OJDinteractiva, la división de INFORMACIÓN Y CONTROL DE PUBLICACIONES S.A.:

Hemos examinado la información facilitada por el editor del medio electrónico para el periodo que comprende la presente certificación.

Nuestro examen se ha realizado de acuerdo con las normas y procedimientos establecidos en las Normas Técnicas para el Control de los Medios Electrónicos de Comunicación.

En nuestra opinión, la presente acta presenta razonablemente la difusión/audiencia registrada por este medio electrónico.

### ADVERTENCIA:

El trabajo de OJDinteractiva, la división de INFORMACIÓN Y CONTROL DE PUBLICACIONES S.A (INTROL) se limita a la realización de pruebas para la revisión de los datos de recuento suministrados por el editor con la finalidad de expresar una opinión sobre la razonabilidad de dichos datos de acuerdo con las Normas Técnicas para el control de los MEC.

Por tanto, INTROL no acepta responsabilidad alguna por las inexactitudes o errores que puedan existir en los datos de recuento. Tampoco acepta ninguna responsabilidad por la falsedad en los datos de recuento recibidos del editor, ni por otros datos de medición que no están incluidos en el análisis.

Junio - 2020

OJDinteractiva