



## INFORMACION Y CONTROL DE PUBLICACIONES, S.A.

Velázquez, 46, 1º Drcha - Tel. 91 435 00 32 Fax 91 435 96 05 - 28001 - MADRID  
Av. Diagonal 497, 5a planta - Tel 93 439 24 18 Fax 93 419 25 34 - 08029 - BARCELONA

**Título:** ELCORREODEBURGOS.COM  
**URL Primaria:** http://www.elcorreodeburgos.com  
**Editor:** Burgos Publicaciones, S.A.  
**Domicilio:** Avda. de la Paz, Nº28 - Entreplanta  
**Ciudad:** 09004 BURGOS  
**Teléfono:** -  
**Fax:** -  
**E-mail:**  
**Clasificación:** Noticias e Información  
**Sub-Clasificación:** Noticias globales y actualidad

### EL CORREO DE BURGOS

#### 1. Cifras totales y promedios (Nacional e Internacional)

MES - AÑO	NAVEGADORES UNICOS	VISITAS	PAGINAS
Abril - 2026	252.050	515.021	1.048.681
<b>PROMEDIO DIARIO</b>	<b>14.368</b>	<b>17.191</b>	<b>34.956</b>
<b>PROMEDIO LUNES-VIERNES</b>	13.791	16.615	32.744
<b>PROMEDIO SABADO-DOMINGO</b>	15.954	18.775	41.040
<b>PAGINAS / VISITAS</b>	2,03		
<b>DURACION MEDIA VISITAS</b>	0:01:53		
<b>TIEMPO INTERACCIÓN MEDIO</b>	0:01:19		

#### 2. Secciones (Nacional e Internacional)

	PAGINAS	%
<b>HOME</b>	159.889	15.25 %
<b>RESTO</b>	888.792	84.75 %

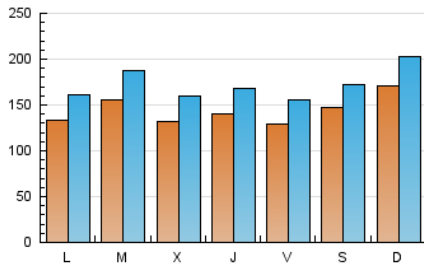
#### 3. Por día del mes (Nacional e Internacional)

Día	N. únicos	Visitas	Páginas	Día	N. únicos	Visitas	Páginas	Día	N. únicos	Visitas	Páginas
1	11.741	14.075	30.548	11	15.393	18.158	46.260	21	20.116	24.655	57.004
2	10.621	13.083	27.540	12	13.914	16.943	54.975	22	15.701	19.383	46.460
3	9.289	11.122	24.754	13	11.979	14.506	38.177	23	12.666	14.930	29.681
4	10.934	12.587	29.898	14	14.376	17.196	30.238	24	14.207	17.569	44.778
5	13.858	16.727	44.634	15	12.130	14.649	25.050	25	18.371	21.366	44.695
6	10.764	13.048	27.672	16	12.906	15.910	29.971	26	21.728	25.304	44.670
7	9.416	11.562	20.865	17	13.003	15.653	26.883	27	16.070	19.006	35.923
8	11.278	13.642	23.756	18	14.416	16.811	27.658	28	18.046	21.603	34.101
9	16.494	19.086	32.115	19	19.015	22.300	35.529	29	15.416	17.870	29.740
10	15.001	18.024	32.111	20	14.697	17.719	37.193	30	17.492	21.244	35.802

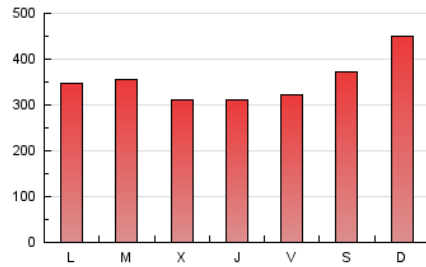
### 4. Gráficas (Nacional e Internacional)

#### 4.1 Por día de la semana (promedio)

N. únicos / Visitas (x 100)

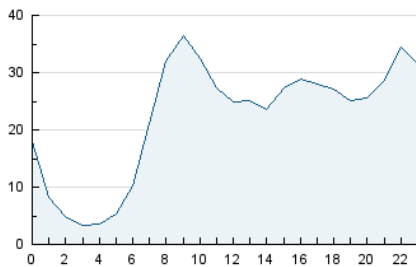


Páginas (x 100)

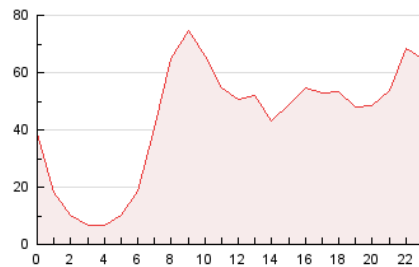


#### 4.2 Por franja horaria (promedio)

Visitas\_ (x 1000)

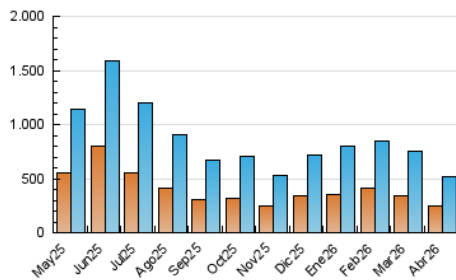


Páginas (x 1000)

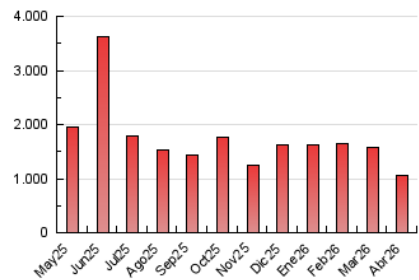


#### 4.3 Por meses

N. únicos / Visitas (x 1000)



Páginas (x 1000)





## INFORMACION Y CONTROL DE PUBLICACIONES, S.A.

Velázquez, 46, 1ª Drcha - Tel. 91 435 00 32 Fax 91 435 96 05 - 28001 - MADRID  
Av. Diagonal 497, 5a planta - Tel 93 439 24 18 Fax 93 419 25 34 - 08029 - BARCELONA

### Anexo - Tráfico Nacional

**Título:** ELCORREODEBURGOS.COM  
**URL Primaria:** http://www.elcorreodeburgos.com  
**Editor:** Burgos Publicaciones, S.A.  
**Domicilio:** Avda. de la Paz, Nº28 - Entreplanta  
**Ciudad:** 09004 BURGOS  
**Teléfono:** -  
**Fax:** -  
**E-mail:**  
**Clasificación:** Noticias e Información  
**Sub-Clasificación:** Noticias globales y actualidad

## EL CORREO DE BURGOS

#### 1. Cifras totales y promedios (Nacional)

MES - AÑO	NAVEGADORES UNICOS	VISITAS	PAGINAS
Abril - 2026	238.405	492.805	1.002.752
<b>PROMEDIO DIARIO</b>	<b>13.674</b>	<b>16.331</b>	<b>33.425</b>
<b>PROMEDIO LUNES-VIERNES</b>	13.068	15.721	31.177
<b>PROMEDIO SABADO-DOMINGO</b>	15.340	18.009	39.607
<b>PAGINAS / VISITAS</b>	2,05		
<b>DURACION MEDIA VISITAS</b>	0:01:55		
<b>TIEMPO INTERACCIÓN MEDIO</b>	0:01:22		

#### 2. Secciones (Nacional)

	PAGINAS	%
<b>HOME</b>	155.682	15.53 %
<b>RESTO</b>	847.070	84.47 %

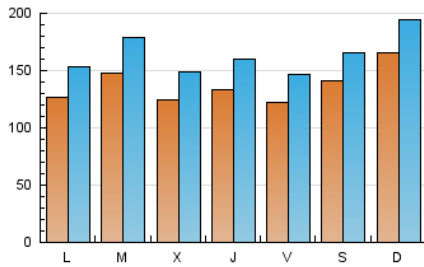
#### 3. Por día del mes (Nacional)

Día	N. únicos	Visitas	Páginas	Día	N. únicos	Visitas	Páginas	Día	N. únicos	Visitas	Páginas
1	10.891	13.086	28.895	11	14.712	17.372	44.689	21	19.523	23.667	55.187
2	10.022	12.295	26.039	12	13.231	15.853	53.275	22	15.035	18.538	44.855
3	8.510	10.140	22.872	13	11.203	13.734	36.514	23	12.142	14.277	28.272
4	10.314	11.873	28.337	14	13.494	16.194	28.631	24	13.553	16.824	43.011
5	13.216	15.928	42.935	15	11.380	13.684	23.628	25	17.808	20.747	43.467
6	10.220	12.371	26.386	16	12.188	15.003	28.364	26	21.151	24.403	43.378
7	8.702	10.697	19.410	17	12.376	14.807	25.677	27	15.378	18.203	34.550
8	10.016	12.101	21.706	18	13.826	16.168	26.524	28	17.451	20.881	32.885
9	15.322	17.772	30.043	19	18.461	21.729	34.249	29	14.857	17.264	28.620
10	14.284	16.958	30.570	20	14.070	16.886	35.591	30	16.874	20.476	34.192

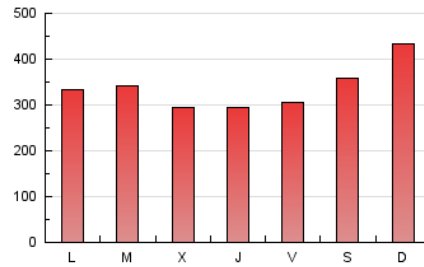
### 4. Gráficas (Nacional)

#### 4.1 Por día de la semana (promedio)

N. únicos / Visitas (x 100)

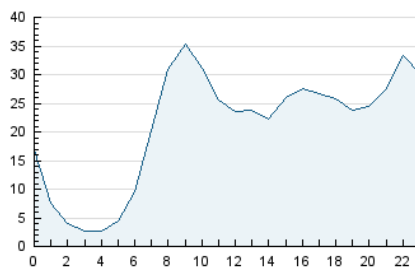


Páginas (x 100)

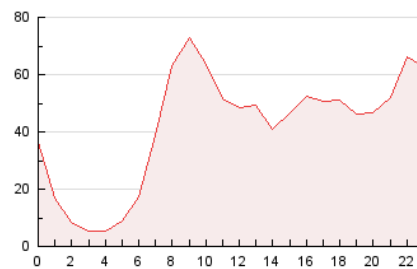


#### 4.2 Por franja horaria (promedio)

Visitas\_ (x 1000)

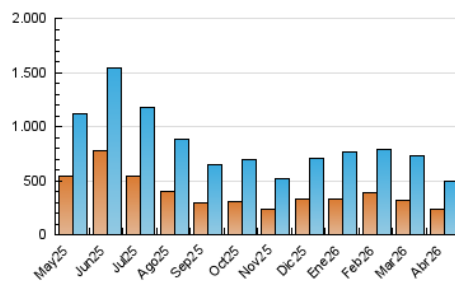


Páginas (x 1000)

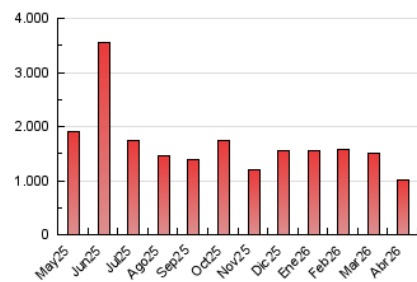


#### 4.3 Por meses

N. únicos / Visitas (x 1000)



Páginas (x 1000)



## 5. Observaciones

Este Medio Electrónico de Comunicación ha sido medido por la herramienta Google Analytics de Google (GA4).

## 6. Definiciones básicas (Para más información ver Normas Técnicas para el Control de los Medios Electrónicos de Comunicación)

### Página Vista:

Conjunto de ficheros enviado a un usuario como resultado de una petición del mismo recibida por el servidor. Cuando la página está formada por varios marcos (frames), el conjunto de los mismos tendrá, a efectos de cómputo, la consideración de una página unitaria.

### Visita:

Una secuencia ininterrumpida de páginas servidas a un usuario válido. Si dicho usuario no realiza peticiones de páginas en un periodo de tiempo (30 min) la siguiente petición constituirá el inicio de una nueva visita.

### Navegador Único:

Total de combinaciones únicas de una dirección IP y un identificador adicional. Los medios pueden utilizar cookies o el Identificador de Alta de registro.

### Duración Página Vista:

Tiempo acumulado en segundos de todas las páginas vistas (en visitas de dos o más páginas vistas), dividido por el número total de páginas vistas.

### Duración Visita:

Tiempo en segundos de todas las visitas de dos o más páginas vistas, dividido por el número total de visitas de dos o más páginas vistas.

### Tráfico nacional:

Audiencia/difusión correspondiente a España medida en base a los datos de las direcciones IP registradas por el sistema de medición.

## 7. Opinión

De OJDinteractiva, la división de INFORMACIÓN Y CONTROL DE PUBLICACIONES S.A.:

Hemos examinado la información facilitada por el editor del medio electrónico para el periodo que comprende la presente certificación.

Nuestro examen se ha realizado de acuerdo con las normas y procedimientos establecidos en las Normas Técnicas para el Control de los Medios Electrónicos de Comunicación.

En nuestra opinión, la presente acta presenta razonablemente la difusión/audiencia registrada por este medio electrónico.

### ADVERTENCIA:

El trabajo de OJDinteractiva, la división de INFORMACIÓN Y CONTROL DE PUBLICACIONES S.A (INTROL) se limita a la realización de pruebas para la revisión de los datos de recuento suministrados por el editor con la finalidad de expresar una opinión sobre la razonabilidad de dichos datos de acuerdo con las Normas Técnicas para el control de los MEC.

Por tanto, INTROL no acepta responsabilidad alguna por las inexactitudes o errores que puedan existir en los datos de recuento. Tampoco acepta ninguna responsabilidad por la falsedad en los datos de recuento recibidos del editor, ni por otros datos de medición que no están incluidos en el análisis.

Mayo - 2026

OJDinteractiva