



## INFORMACION Y CONTROL DE PUBLICACIONES, S.A.

Velázquez, 46, 1º Drcha - Tel. 91 435 00 32 Fax 91 435 96 05 - 28001 - MADRID  
Av. Diagonal 497, 5a planta - Tel 93 439 24 18 Fax 93 419 25 34 - 08029 - BARCELONA

**Título:** ELCORREODEBURGOS.COM  
**URL Primaria:** http://www.elcorreodeburgos.com  
**Editor:** Burgos Publicaciones, S.A.  
**Domicilio:** Avda. de la Paz, Nº28 - Entreplanta  
**Ciudad:** 09004 BURGOS  
**Teléfono:** -  
**Fax:** -  
**E-mail:**  
**Clasificación:** Noticias e Información  
**Sub-Clasificación:** Noticias globales y actualidad

### EL CORREO DE BURGOS

#### 1. Cifras totales y promedios (Nacional e Internacional)

MES - AÑO	NAVEGADORES UNICOS	VISITAS	PAGINAS
Febrero - 2024	482.444	986.381	2.476.718
<b>PROMEDIO DIARIO</b>	<b>29.615</b>	<b>34.013</b>	<b>85.404</b>
<b>PROMEDIO LUNES-VIERNES</b>	30.086	34.627	71.333
<b>PROMEDIO SABADO-DOMINGO</b>	28.378	32.402	122.340
<b>PAGINAS / VISITAS</b>	2,51		
<b>DURACION MEDIA VISITAS</b>	0:02:10		
<b>TIEMPO INTERACCIÓN MEDIO</b>	0:01:55		

#### 2. Secciones (Nacional e Internacional)

	PAGINAS	%
<b>HOME</b>	243.690	9.84 %
<b>RESTO</b>	2.233.028	90.16 %

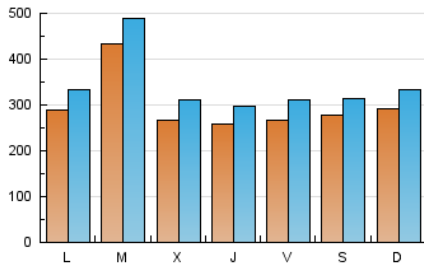
#### 3. Por día del mes (Nacional e Internacional)

Día	N. únicos	Visitas	Páginas	Día	N. únicos	Visitas	Páginas	Día	N. únicos	Visitas	Páginas
<b>1</b>	20.221	24.173	38.015	<b>11</b>	43.366	48.051	213.648	<b>21</b>	22.209	25.282	40.708
<b>2</b>	20.834	23.978	96.982	<b>12</b>	32.856	39.418	94.114	<b>22</b>	26.970	30.550	75.059
<b>3</b>	17.955	20.189	120.116	<b>13</b>	29.723	34.375	65.262	<b>23</b>	33.544	40.147	117.328
<b>4</b>	26.957	31.350	110.062	<b>14</b>	27.248	32.958	109.782	<b>24</b>	22.196	25.937	72.011
<b>5</b>	21.247	24.702	53.165	<b>15</b>	30.410	35.601	74.822	<b>25</b>	22.490	26.302	77.270
<b>6</b>	31.452	36.340	60.721	<b>16</b>	24.843	28.602	51.088	<b>26</b>	45.014	50.739	104.721
<b>7</b>	25.203	29.679	67.874	<b>17</b>	25.882	30.406	53.136	<b>27</b>	93.729	103.859	152.088
<b>8</b>	17.088	20.138	48.141	<b>18</b>	23.364	27.458	140.067	<b>28</b>	32.250	36.429	59.356
<b>9</b>	27.757	31.599	50.657	<b>19</b>	16.643	18.907	43.850	<b>29</b>	33.963	38.654	58.012
<b>10</b>	44.815	49.524	192.406	<b>20</b>	18.604	21.034	36.257				

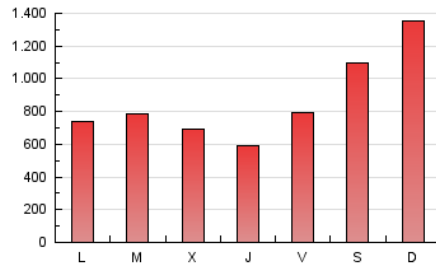
### 4. Gráficas (Nacional e Internacional)

#### 4.1 Por día de la semana (promedio)

N. únicos / Visitas (x 100)

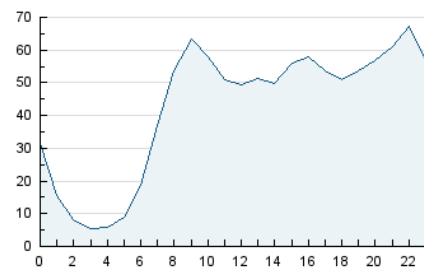


Páginas (x 100)

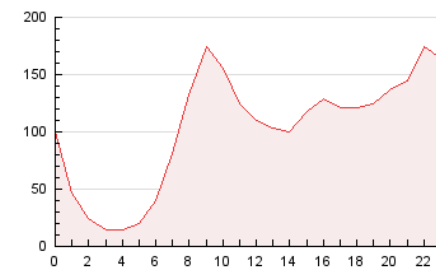


#### 4.2 Por franja horaria (promedio)

Visitas\_ (x 1000)

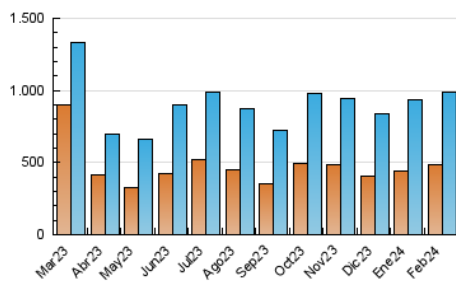


Páginas (x 1000)

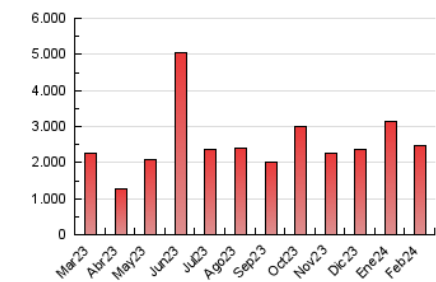


#### 4.3 Por meses

N. únicos / Visitas (x 1000)



Páginas (x 1000)





## INFORMACION Y CONTROL DE PUBLICACIONES, S.A.

Velázquez, 46, 1ª Drcha - Tel. 91 435 00 32 Fax 91 435 96 05 - 28001 - MADRID  
Av. Diagonal 497, 5a planta - Tel 93 439 24 18 Fax 93 419 25 34 - 08029 - BARCELONA

### Anexo - Tráfico Nacional

**Título:** ELCORREODEBURGOS.COM  
**URL Primaria:** http://www.elcorreodeburgos.com  
**Editor:** Burgos Publicaciones, S.A.  
**Domicilio:** Avda. de la Paz, Nº28 - Entreplanta  
**Ciudad:** 09004 BURGOS  
**Teléfono:** -  
**Fax:** -  
**E-mail:**  
**Clasificación:** Noticias e Información  
**Sub-Clasificación:** Noticias globales y actualidad

EL CORREO DE BURGOS

#### 1. Cifras totales y promedios (Nacional)

MES - AÑO	NAVEGADORES UNICOS	VISITAS	PAGINAS
Febrero - 2024	468.442	966.060	2.438.726
<b>PROMEDIO DIARIO</b>	<b>29.014</b>	<b>33.312</b>	<b>84.094</b>
<b>PROMEDIO LUNES-VIERNES</b>	29.458	33.884	70.023
<b>PROMEDIO SABADO-DOMINGO</b>	27.848	31.813	121.029
<b>PAGINAS / VISITAS</b>	2,52		
<b>DURACION MEDIA VISITAS</b>	0:02:10		
<b>TIEMPO INTERACCIÓN MEDIO</b>	0:01:56		

#### 2. Secciones (Nacional)

	PAGINAS	%
<b>HOME</b>	239.596	9.82 %
<b>RESTO</b>	2.199.130	90.18 %

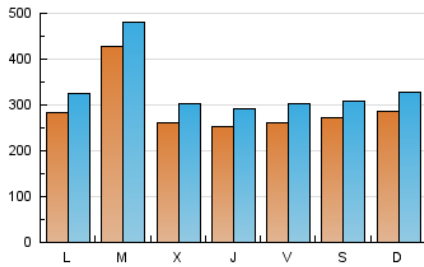
#### 3. Por día del mes (Nacional)

Día	N. únicos	Visitas	Páginas	Día	N. únicos	Visitas	Páginas	Día	N. únicos	Visitas	Páginas
<b>1</b>	19.698	23.488	37.202	<b>11</b>	42.744	47.327	211.793	<b>21</b>	21.711	24.610	39.848
<b>2</b>	20.330	23.534	95.665	<b>12</b>	32.037	38.688	92.509	<b>22</b>	26.424	29.947	74.106
<b>3</b>	17.463	19.640	118.910	<b>13</b>	29.039	33.654	63.863	<b>23</b>	32.939	39.558	116.162
<b>4</b>	26.413	30.778	108.718	<b>14</b>	26.722	32.284	108.442	<b>24</b>	21.768	25.465	70.966
<b>5</b>	20.724	23.952	51.960	<b>15</b>	29.899	35.090	73.816	<b>25</b>	21.944	25.547	75.863
<b>6</b>	30.836	35.670	59.512	<b>16</b>	24.336	28.044	50.225	<b>26</b>	44.276	49.279	103.332
<b>7</b>	24.582	28.987	66.227	<b>17</b>	25.383	29.967	52.250	<b>27</b>	92.626	102.462	147.866
<b>8</b>	16.621	19.527	47.271	<b>18</b>	22.981	27.002	138.965	<b>28</b>	31.183	35.333	57.887
<b>9</b>	27.068	30.464	49.539	<b>19</b>	16.174	18.521	42.809	<b>29</b>	33.244	37.963	56.793
<b>10</b>	44.089	48.778	190.769	<b>20</b>	18.151	20.501	35.458				

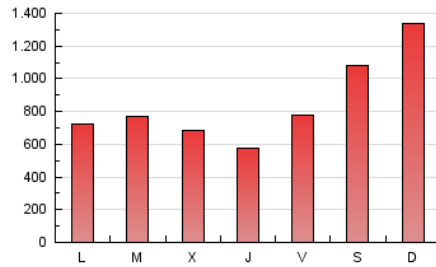
### 4. Gráficas (Nacional)

#### 4.1 Por día de la semana (promedio)

N. únicos / Visitas (x 100)

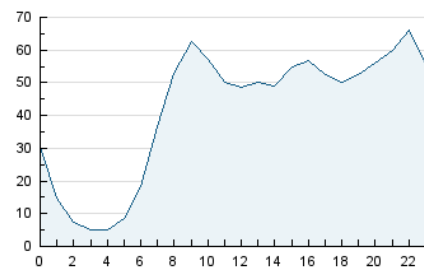


Páginas (x 100)

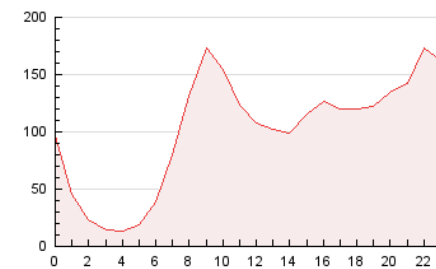


#### 4.2 Por franja horaria (promedio)

Visitas\_ (x 1000)

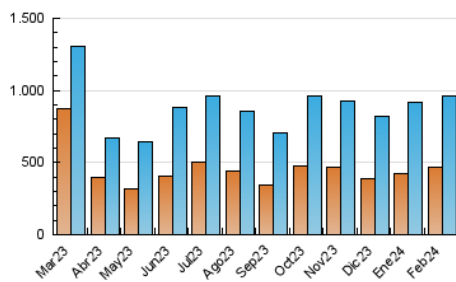


Páginas (x 1000)

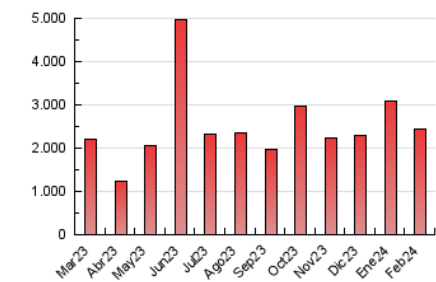


#### 4.3 Por meses

N. únicos / Visitas (x 1000)



Páginas (x 1000)



## 5. Observaciones

Este Medio Electrónico de Comunicación ha sido medido por la herramienta Google Analytics de Google (GA4)

## 6. Definiciones básicas (Para más información ver Normas Técnicas para el Control de los Medios Electrónicos de Comunicación)

### Página Vista:

Conjunto de ficheros enviado a un usuario como resultado de una petición del mismo recibida por el servidor. Cuando la página está formada por varios marcos (frames), el conjunto de los mismos tendrá, a efectos de cómputo, la consideración de una página unitaria.

### Visita:

Una secuencia ininterrumpida de páginas servidas a un usuario válido. Si dicho usuario no realiza peticiones de páginas en un periodo de tiempo (30 min) la siguiente petición constituirá el inicio de una nueva visita.

### Navegador Único:

Total de combinaciones únicas de una dirección IP y un identificador adicional. Los medios pueden utilizar cookies o el Identificador de Alta de registro.

### Duración Página Vista:

Tiempo acumulado en segundos de todas las páginas vistas (en visitas de dos o más páginas vistas), dividido por el número total de páginas vistas.

### Duración Visita:

Tiempo en segundos de todas las visitas de dos o más páginas vistas, dividido por el número total de visitas de dos o más páginas vistas.

### Tráfico nacional:

Audiencia/difusión correspondiente a España medida en base a los datos de las direcciones IP registradas por el sistema de medición.

## 7. Opinión

De OJDinteractiva, la división de INFORMACIÓN Y CONTROL DE PUBLICACIONES S.A.:

Hemos examinado la información facilitada por el editor del medio electrónico para el periodo que comprende la presente certificación.

Nuestro examen se ha realizado de acuerdo con las normas y procedimientos establecidos en las Normas Técnicas para el Control de los Medios Electrónicos de Comunicación.

En nuestra opinión, la presente acta presenta razonablemente la difusión/audiencia registrada por este medio electrónico.

### ADVERTENCIA:

El trabajo de OJDinteractiva, la división de INFORMACIÓN Y CONTROL DE PUBLICACIONES S.A (INTROL) se limita a la realización de pruebas para la revisión de los datos de recuento suministrados por el editor con la finalidad de expresar una opinión sobre la razonabilidad de dichos datos de acuerdo con las Normas Técnicas para el control de los MEC.

Por tanto, INTROL no acepta responsabilidad alguna por las inexactitudes o errores que puedan existir en los datos de recuento. Tampoco acepta ninguna responsabilidad por la falsedad en los datos de recuento recibidos del editor, ni por otros datos de medición que no están incluidos en el análisis.

Marzo - 2024

OJDinteractiva