



## INFORMACION Y CONTROL DE PUBLICACIONES, S.A.

Velázquez, 46, 1º Drcha - Tel. 91 435 00 32 Fax 91 435 96 05 - 28001 - MADRID  
Av. Diagonal 497, 5a planta - Tel 93 439 24 18 Fax 93 419 25 34 - 08029 - BARCELONA

**Título:** DIARIODEVALLADOLID.ES  
**URL Primaria:** http://www.diariodevalladolid.es  
**Editor:** Multiprensa de Castilla y León, S.L.  
**Domicilio:** C/ Manuel Canesi Acevedo, 1  
**Ciudad:** 47016 Valladolid  
**Teléfono:** -  
**Fax:** -  
**E-mail:**  
**Clasificación:** Noticias e Información  
**Sub-Clasificación:** Noticias globales y actualidad

### DIARIO DE VALLADOLID

#### 1. Cifras totales y promedios (Nacional e Internacional)

MES - AÑO	NAVEGADORES UNICOS	VISITAS	PAGINAS
Diciembre - 2022	424.192	860.015	2.076.561
<b>PROMEDIO DIARIO</b>	<b>23.964</b>	<b>27.742</b>	<b>66.986</b>
<b>PROMEDIO LUNES-VIERNES</b>	25.140	29.084	66.632
<b>PROMEDIO SABADO-DOMINGO</b>	21.089	24.462	67.852
<b>PAGINAS / VISITAS</b>	2,41		
<b>DURACION MEDIA VISITAS</b>	0:02:57		
<b>DURACION MEDIA PAGINAS</b>	0:02:05		

#### 2. Secciones (Nacional e Internacional)

	PAGINAS	%
<b>HOME</b>	328.866	15.84 %
<b>RESTO</b>	1.747.695	84.16 %

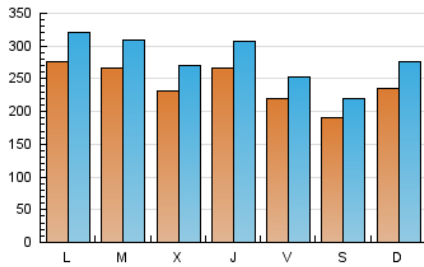
#### 3. Por día del mes (Nacional e Internacional)

Día	N. únicos	Visitas	Páginas	Día	N. únicos	Visitas	Páginas	Día	N. únicos	Visitas	Páginas
1	39.567	43.437	65.668	11	19.492	22.788	94.203	21	17.258	20.842	63.318
2	28.540	31.682	56.280	12	26.976	31.143	93.529	22	22.581	27.886	74.749
3	24.132	27.572	56.640	13	33.084	37.386	81.372	23	16.324	19.273	45.571
4	22.432	26.344	95.035	14	21.455	24.870	58.859	24	11.187	13.156	29.079
5	21.360	24.586	64.781	15	20.535	24.152	50.402	25	12.572	15.100	33.754
6	29.015	32.958	63.755	16	20.430	23.684	47.910	26	18.851	21.902	55.927
7	31.181	35.550	66.560	17	29.128	32.738	64.564	27	20.213	24.225	56.997
8	28.114	31.809	62.078	18	39.645	45.946	154.297	28	22.774	26.589	53.239
9	24.167	27.667	54.477	19	43.362	50.726	163.657	29	22.131	26.067	54.711
10	15.178	18.036	42.975	20	24.595	29.205	70.949	30	20.558	24.219	61.108
								31	16.037	18.477	40.117

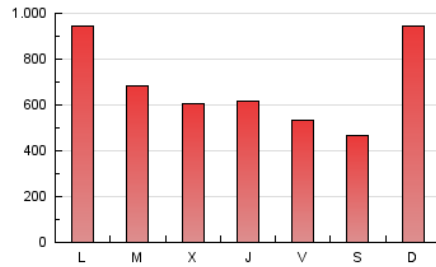
4. Gráficas (Nacional e Internacional)

4.1 Por día de la semana (promedio)

N. únicos / Visitas (x 100)

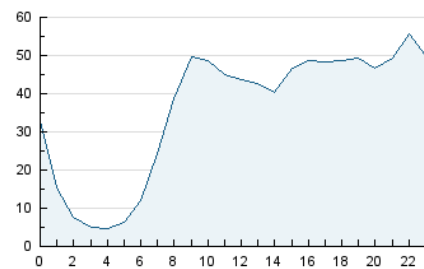


Páginas (x 100)

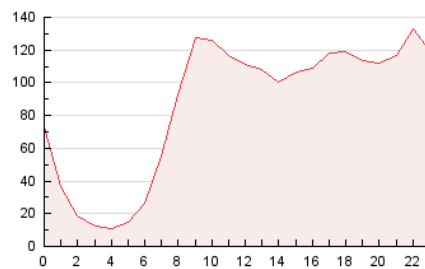


4.2 Por franja horaria (promedio)

Visitas\_ (x 1000)

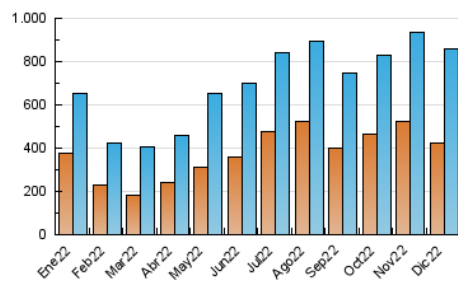


Páginas (x 1000)

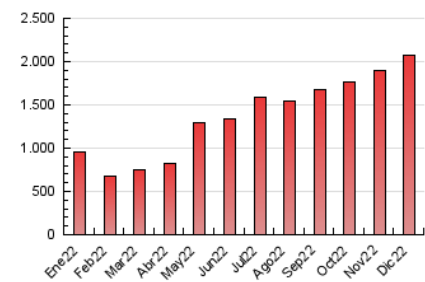


4.3 Por meses

N. únicos / Visitas (x 1000)



Páginas (x 1000)





## INFORMACION Y CONTROL DE PUBLICACIONES, S.A.

Velázquez, 46, 1º Drcha - Tel. 91 435 00 32 Fax 91 435 96 05 - 28001 - MADRID  
Av. Diagonal 497, 5a planta - Tel 93 439 24 18 Fax 93 419 25 34 - 08029 - BARCELONA

### Anexo - Tráfico Nacional

**Título:** DIARIODEVALLADOLID.ES  
**URL Primaria:** http://www.diariodevalladolid.es  
**Editor:** Multiprensa de Castilla y León, S.L.  
**Domicilio:** C/ Manuel Canesi Acevedo, 1  
**Ciudad:** 47016 Valladolid  
**Teléfono:** -  
**Fax:** -  
**E-mail:**  
**Clasificación:** Noticias e Información  
**Sub-Clasificación:** Noticias globales y actualidad

### DIARIO DE VALLADOLID

#### 1. Cifras totales y promedios (Nacional)

MES - AÑO	NAVEGADORES UNICOS	VISITAS	PAGINAS
Diciembre - 2022	398.526	826.587	2.013.117
<b>PROMEDIO DIARIO</b>	<b>22.979</b>	<b>26.664</b>	<b>64.939</b>
<b>PROMEDIO LUNES-VIERNES</b>	<b>24.136</b>	<b>27.995</b>	<b>64.497</b>
<b>PROMEDIO SABADO-DOMINGO</b>	<b>20.150</b>	<b>23.411</b>	<b>66.021</b>
<b>PAGINAS / VISITAS</b>	<b>2,44</b>		
<b>DURACION MEDIA VISITAS</b>	<b>0:02:54</b>		
<b>DURACION MEDIA PAGINAS</b>	<b>0:02:01</b>		

#### 2. Secciones (Nacional)

	PAGINAS	%
<b>HOME</b>	324.032	16.10 %
<b>RESTO</b>	1.689.085	83.90 %

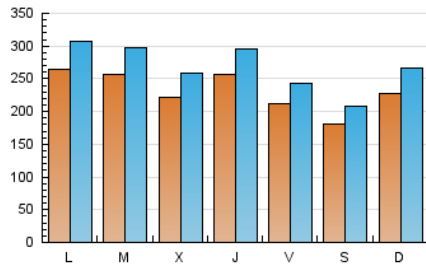
#### 3. Por día del mes (Nacional)

Día	N. únicos	Visitas	Páginas	Día	N. únicos	Visitas	Páginas	Día	N. únicos	Visitas	Páginas
1	38.542	42.313	64.082	11	18.659	21.901	92.363	21	16.446	19.955	61.351
2	27.587	30.711	54.842	12	26.035	30.172	90.959	22	21.316	26.425	71.683
3	23.169	26.592	55.112	13	31.673	35.997	79.130	23	15.337	18.256	43.779
4	21.568	25.305	92.754	14	20.539	23.898	57.325	24	10.581	12.471	27.791
5	20.441	23.531	62.812	15	19.730	23.215	48.829	25	11.969	14.496	32.734
6	27.973	31.854	61.755	16	19.684	22.863	46.583	26	18.047	21.097	54.553
7	30.259	34.454	64.444	17	27.067	30.378	61.256	27	19.386	23.321	55.211
8	27.062	30.712	59.670	18	38.554	44.659	151.753	28	21.786	25.520	51.193
9	23.272	26.722	52.487	19	41.206	48.382	157.115	29	21.385	25.138	53.178
10	14.404	17.216	41.711	20	23.620	28.131	68.613	30	19.661	23.219	59.335
								31	15.383	17.683	38.714

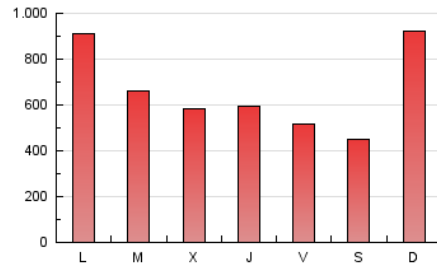
#### 4. Gráficas (Nacional)

##### 4.1 Por día de la semana (promedio)

N. únicos / Visitas (x 100)



Páginas (x 100)

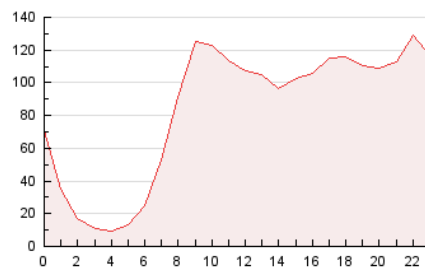


##### 4.2 Por franja horaria (promedio)

Visitas\_ (x 1000)

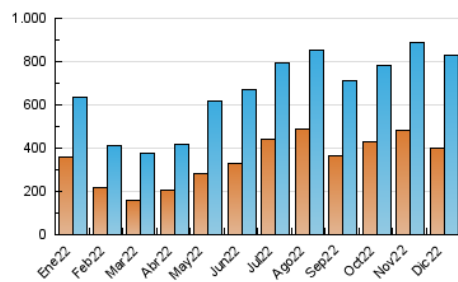


Páginas (x 1000)

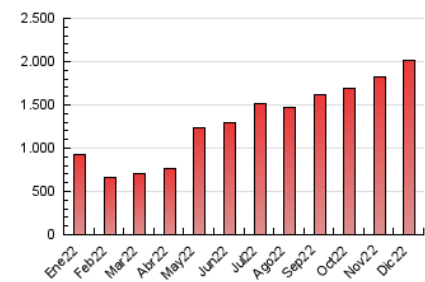


##### 4.3 Por meses

N. únicos / Visitas (x 1000)



Páginas (x 1000)



## 5. Observaciones

Este Medio Electrónico de Comunicación ha sido medido por la herramienta Google Analytics de Google (Universal Analytics)

## 6. Definiciones básicas (Para más información ver Normas Técnicas para el Control de los Medios Electrónicos de Comunicación)

### Página Vista:

Conjunto de ficheros enviado a un usuario como resultado de una petición del mismo recibida por el servidor. Cuando la página está formada por varios marcos (frames), el conjunto de los mismos tendrá, a efectos de cómputo, la consideración de una página unitaria.

### Visita:

Una secuencia ininterrumpida de páginas servidas a un usuario válido. Si dicho usuario no realiza peticiones de páginas en un periodo de tiempo (30 min) la siguiente petición constituirá el inicio de una nueva visita.

### Navegador Único:

Total de combinaciones únicas de una dirección IP y un identificador adicional. Los medios pueden utilizar cookies o el Identificador de Alta de registro.

### Duración Página Vista:

Tiempo acumulado en segundos de todas las páginas vistas (en visitas de dos o más páginas vistas), dividido por el número total de páginas vistas.

### Duración Visita:

Tiempo en segundos de todas las visitas de dos o más páginas vistas, dividido por el número total de visitas de dos o más páginas vistas.

### Tráfico nacional:

Audiencia/difusión correspondiente a España medida en base a los datos de las direcciones IP registradas por el sistema de medición.

## 7. Opinión

De OJDinteractiva, la división de INFORMACIÓN Y CONTROL DE PUBLICACIONES S.A.:

Hemos examinado la información facilitada por el editor del medio electrónico para el periodo que comprende la presente certificación.

Nuestro examen se ha realizado de acuerdo con las normas y procedimientos establecidos en las Normas Técnicas para el Control de los Medios Electrónicos de Comunicación.

En nuestra opinión, la presente acta presenta razonablemente la difusión/audiencia registrada por este medio electrónico.

### ADVERTENCIA:

El trabajo de OJDinteractiva, la división de INFORMACIÓN Y CONTROL DE PUBLICACIONES S.A (INTROL) se limita a la realización de pruebas para la revisión de los datos de recuento suministrados por el editor con la finalidad de expresar una opinión sobre la razonabilidad de dichos datos de acuerdo con las Normas Técnicas para el control de los MEC. Por tanto, INTROL no acepta responsabilidad alguna por las inexactitudes o errores que puedan existir en los datos de recuento. Tampoco acepta ninguna responsabilidad por la falsedad en los datos de recuento recibidos del editor, ni por otros datos de medición que no están incluidos en el análisis.

- 2022

OJDinteractiva