



## INFORMACION Y CONTROL DE PUBLICACIONES, S.A.

Velázquez, 46, 1º Drcha - Tel. 91 435 00 32 Fax 91 435 96 05 - 28001 - MADRID  
Av. Diagonal 497, 5a planta - Tel 93 439 24 18 Fax 93 419 25 34 - 08029 - BARCELONA

**Título:** DIARIODEVALLADOLID.ES  
**URL Primaria:** http://www.diariodevalladolid.es  
**Editor:** Multiprensa de Castilla y León, S.L.  
**Domicilio:** C/ Manuel Canesi Acevedo, 1  
**Ciudad:** 47016 Valladolid  
**Teléfono:** -  
**Fax:** -  
**E-mail:**  
**Clasificación:** Noticias e Información  
**Sub-Clasificación:** Noticias globales y actualidad

## DIARIO DE VALLADOLID

### 1. Cifras totales y promedios (Nacional e Internacional)

MES - AÑO	NAVEGADORES UNICOS	VISITAS	PAGINAS
Diciembre - 2021	365.217	565.390	841.357
<b>PROMEDIO DIARIO</b>	<b>16.663</b>	<b>18.238</b>	<b>27.141</b>
<b>PROMEDIO LUNES-VIERNES</b>	<b>17.072</b>	<b>18.719</b>	<b>27.832</b>
<b>PROMEDIO SABADO-DOMINGO</b>	<b>15.487</b>	<b>16.857</b>	<b>25.153</b>
<b>PAGINAS / VISITAS</b>	<b>1,49</b>		
<b>DURACION MEDIA VISITAS</b>	<b>0:01:00</b>		
<b>DURACION MEDIA PAGINAS</b>	<b>0:02:02</b>		

### 2. Secciones (Nacional e Internacional)

	PAGINAS	%
<b>HOME</b>	147.968	17.59 %
<b>RESTO</b>	693.389	82.41 %

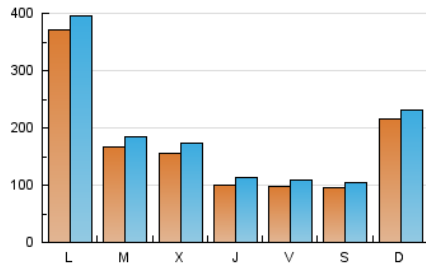
### 3. Por día del mes (Nacional e Internacional)

Día	N. únicos	Visitas	Páginas	Día	N. únicos	Visitas	Páginas	Día	N. únicos	Visitas	Páginas
1	11.104	12.155	19.307	11	12.747	14.014	22.112	21	27.699	29.813	41.452
2	9.180	10.190	16.700	12	15.060	16.443	25.397	22	16.423	18.339	27.078
3	9.843	11.049	18.071	13	13.398	15.046	25.118	23	11.495	12.851	21.051
4	7.067	7.868	13.827	14	18.560	21.101	33.152	24	13.844	14.738	19.234
5	5.527	6.194	10.743	15	15.198	17.294	27.218	25	8.043	8.878	13.952
6	9.525	10.535	16.473	16	10.532	11.843	19.139	26	12.026	13.720	22.906
7	10.198	11.249	17.507	17	10.195	11.760	20.488	27	11.561	13.133	22.478
8	10.006	11.225	18.759	18	10.102	11.212	18.635	28	10.322	11.994	21.420
9	10.593	11.913	20.070	19	53.327	56.524	73.655	29	25.194	27.569	36.906
10	9.824	10.981	18.306	20	113.966	119.706	151.868	30	8.743	10.001	17.067
								31	5.262	6.052	11.268

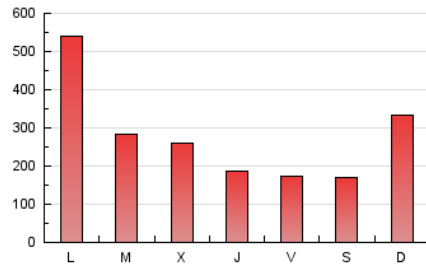
#### 4. Gráficas (Nacional e Internacional)

##### 4.1 Por día de la semana (promedio)

N. únicos / Visitas (x 100)

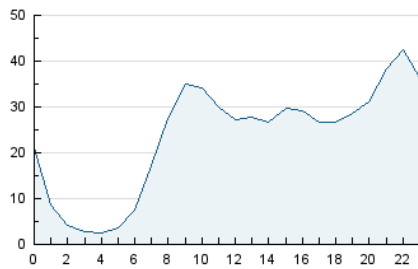


Páginas (x 100)

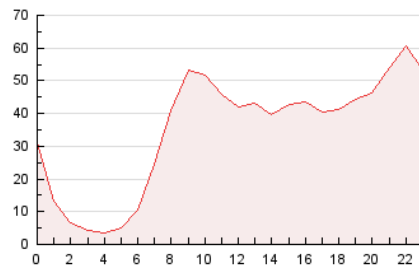


##### 4.2 Por franja horaria (promedio)

Visitas (x 1000)

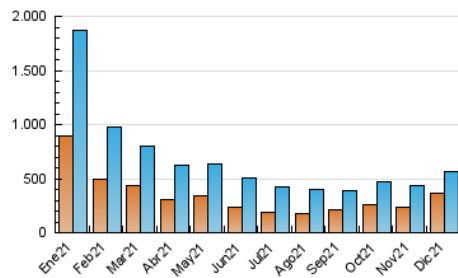


Páginas (x 1000)

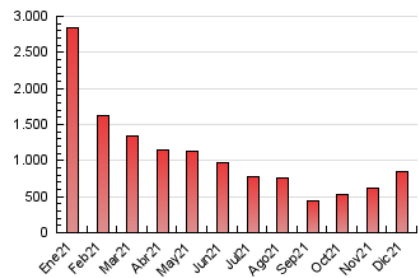


##### 4.3 Por meses

N. únicos / Visitas (x 1000)



Páginas (x 1000)





## INFORMACION Y CONTROL DE PUBLICACIONES, S.A.

Velázquez, 46, 1º Drcha - Tel. 91 435 00 32 Fax 91 435 96 05 - 28001 - MADRID  
Av. Diagonal 497, 5a planta - Tel 93 439 24 18 Fax 93 419 25 34 - 08029 - BARCELONA

### Anexo - Tráfico Nacional

**Título:** DIARIODEVALLADOLID.ES  
**URL Primaria:** http://www.diariodevalladolid.es  
**Editor:** Multiprensa de Castilla y León, S.L.  
**Domicilio:** C/ Manuel Canesi Acevedo, 1  
**Ciudad:** 47016 Valladolid  
**Teléfono:** -  
**Fax:** -  
**E-mail:**  
**Clasificación:** Noticias e Información  
**Sub-Clasificación:** Noticias globales y actualidad

### DIARIO DE VALLADOLID

#### 1. Cifras totales y promedios (Nacional)

MES - AÑO	NAVEGADORES UNICOS	VISITAS	PAGINAS
Diciembre - 2021	350.786	547.822	818.604
<b>PROMEDIO DIARIO</b>	<b>16.140</b>	<b>17.672</b>	<b>26.407</b>
<b>PROMEDIO LUNES-VIERNES</b>	<b>16.598</b>	<b>18.206</b>	<b>27.164</b>
<b>PROMEDIO SABADO-DOMINGO</b>	<b>14.826</b>	<b>16.135</b>	<b>24.230</b>
<b>PAGINAS / VISITAS</b>	<b>1,49</b>		
<b>DURACION MEDIA VISITAS</b>	<b>0:01:00</b>		
<b>DURACION MEDIA PAGINAS</b>	<b>0:02:02</b>		

#### 2. Secciones (Nacional)

	PAGINAS	%
<b>HOME</b>	141.457	17.28 %
<b>RESTO</b>	677.147	82.72 %

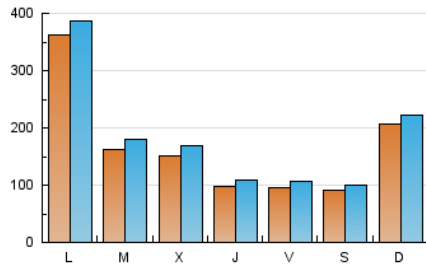
#### 3. Por día del mes (Nacional)

Día	N. únicos	Visitas	Páginas	Día	N. únicos	Visitas	Páginas	Día	N. únicos	Visitas	Páginas
1	10.773	11.820	18.881	11	11.897	13.089	20.903	21	27.007	29.098	40.565
2	8.845	9.825	16.228	12	13.312	14.630	22.962	22	16.052	17.915	26.532
3	9.491	10.665	17.573	13	12.775	14.414	24.277	23	11.191	12.550	20.601
4	6.736	7.506	13.363	14	18.116	20.595	32.448	24	13.448	14.338	18.735
5	5.219	5.879	10.312	15	14.776	16.847	26.579	25	7.720	8.545	13.540
6	9.178	10.146	15.960	16	10.210	11.502	18.623	26	11.540	13.207	22.262
7	9.830	10.858	16.987	17	9.872	11.411	20.036	27	11.130	12.688	21.917
8	9.570	10.754	18.135	18	9.804	10.888	18.239	28	9.978	11.624	20.871
9	10.032	11.292	19.260	19	52.382	55.339	72.262	29	24.918	27.198	36.424
10	9.480	10.624	17.812	20	111.567	117.058	148.722	30	8.460	9.690	16.648
				21				31	5.045	5.827	10.947

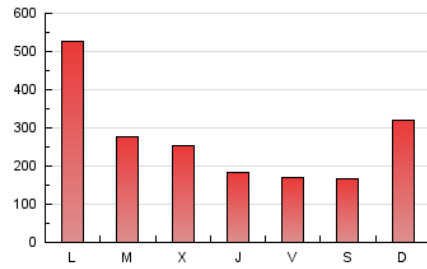
4. Gráficas (Nacional)

4.1 Por día de la semana (promedio)

N. únicos / Visitas (x 100)

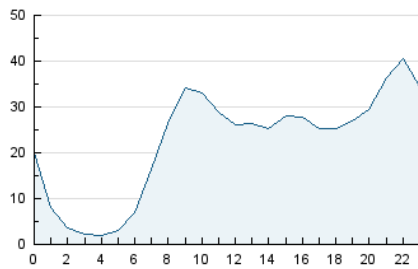


Páginas (x 100)

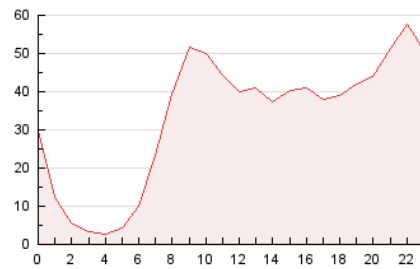


4.2 Por franja horaria (promedio)

Visitas\_ (x 1000)

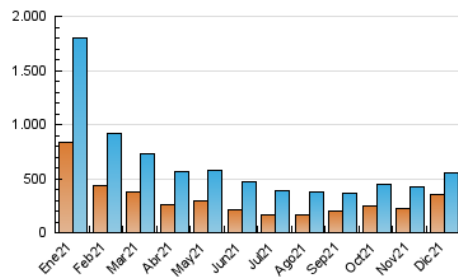


Páginas (x 1000)

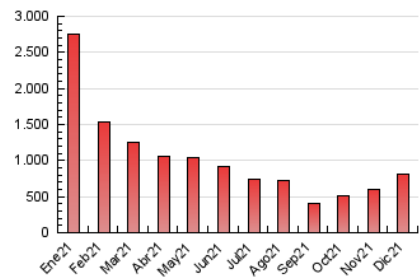


4.3 Por meses

N. únicos / Visitas (x 1000)



Páginas (x 1000)



## 5. Observaciones

Este Medio Electrónico de Comunicación ha sido medido por la herramienta Google Analytics de Google

## 6. Definiciones básicas (Para más información ver Normas Técnicas para el Control de los Medios Electrónicos de Comunicación)

### Página Vista:

Conjunto de ficheros enviado a un usuario como resultado de una petición del mismo recibida por el servidor. Cuando la página está formada por varios marcos (frames), el conjunto de los mismos tendrá, a efectos de cómputo, la consideración de una página unitaria.

### Visita:

Una secuencia ininterrumpida de páginas servidas a un usuario válido. Si dicho usuario no realiza peticiones de páginas en un periodo de tiempo (30 min) la siguiente petición constituirá el inicio de una nueva visita.

### Navegador Único:

Total de combinaciones únicas de una dirección IP y un identificador adicional. Los medios pueden utilizar cookies o el Identificador de Alta de registro.

### Duración Página Vista:

Tiempo acumulado en segundos de todas las páginas vistas (en visitas de dos o más páginas vistas), dividido por el número total de páginas vistas.

### Duración Visita:

Tiempo en segundos de todas las visitas de dos o más páginas vistas, dividido por el número total de visitas de dos o más páginas vistas.

### Tráfico nacional:

Audiencia/difusión correspondiente a España medida en base a los datos de las direcciones IP registradas por el sistema de medición.

## 7. Opinión

De OJDinteractiva, la división de INFORMACIÓN Y CONTROL DE PUBLICACIONES S.A.:

Hemos examinado la información facilitada por el editor del medio electrónico para el periodo que comprende la presente certificación.

Nuestro examen se ha realizado de acuerdo con las normas y procedimientos establecidos en las Normas Técnicas para el Control de los Medios Electrónicos de Comunicación.

En nuestra opinión, la presente acta presenta razonablemente la difusión/audiencia registrada por este medio electrónico.

### ADVERTENCIA:

El trabajo de OJDinteractiva, la división de INFORMACIÓN Y CONTROL DE PUBLICACIONES S.A (INTROL) se limita a la realización de pruebas para la revisión de los datos de recuento suministrados por el editor con la finalidad de expresar una opinión sobre la razonabilidad de dichos datos de acuerdo con las Normas Técnicas para el control de los MEC. Por tanto, INTROL no acepta responsabilidad alguna por las inexactitudes o errores que puedan existir en los datos de recuento. Tampoco acepta ninguna responsabilidad por la falsedad en los datos de recuento recibidos del editor, ni por otros datos de medición que no están incluidos en el análisis.

- 2021

OJDinteractiva