



## INFORMACION Y CONTROL DE PUBLICACIONES, S.A.

Velázquez, 46, 1º Drcha - Tel. 91 435 00 32 Fax 91 435 96 05 - 28001 - MADRID  
 Entença, 218 Entr. 7 - Tel 93 439 24 18 Fax 93 419 25 34 - 08029 - BARCELONA

**Título:** DIARIODEVALLADOLID.ES  
**URL Primaria:** http://www.diariodevalladolid.es  
**Editor:** Multiprensa de Castilla y León, S.L.  
**Domicilio:** C/ Manuel Canesi Acevedo, 1  
**Ciudad:** 47016 Valladolid  
**Teléfono:** -  
**Fax:** -  
**E-mail:**  
**Clasificación:** Noticias e Información  
**Sub-Clasificación:** Noticias globales y actualidad

## DIARIO DE VALLADOLID

### 1. Cifras totales y promedios (Nacional e Internacional)

MES - AÑO	NAVEGADORES UNICOS	VISITAS	PAGINAS
Diciembre - 2019	197.992	358.779	762.010
<b>PROMEDIO DIARIO</b>	<b>9.894</b>	<b>11.574</b>	<b>24.581</b>
<b>PROMEDIO LUNES-VIERNES</b>	9.754	11.421	24.702
<b>PROMEDIO SABADO-DOMINGO</b>	10.236	11.946	24.285
<b>PAGINAS / VISITAS</b>	2,12		
<b>DURACION MEDIA VISITAS</b>	0:04:43		
<b>DURACION MEDIA PAGINAS</b>	0:04:11		

### 2. Secciones (Nacional e Internacional)

	PAGINAS	%
<b>HOME</b>	254.163	33.35 %
<b>RESTO</b>	507.847	66.65 %

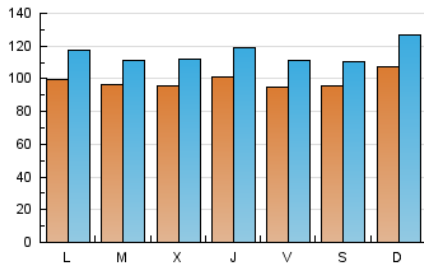
### 3. Por día del mes (Nacional e Internacional)

Día	N. únicos	Visitas	Páginas	Día	N. únicos	Visitas	Páginas	Día	N. únicos	Visitas	Páginas
1	14.197	15.969	31.474	11	12.299	13.800	28.076	21	10.063	11.779	24.867
2	11.217	13.187	31.339	12	15.414	17.294	35.621	22	11.243	13.874	33.763
3	10.339	12.376	30.582	13	13.702	15.598	31.804	23	8.432	10.006	23.295
4	10.444	12.422	28.062	14	12.364	13.947	25.694	24	5.292	6.290	13.253
5	8.459	9.966	19.868	15	11.319	13.097	23.670	25	5.437	6.690	12.935
6	6.525	7.784	16.014	16	13.283	15.321	30.184	26	7.344	8.961	19.219
7	6.795	8.043	15.247	17	11.776	13.713	29.557	27	8.625	10.107	23.590
8	7.811	9.251	18.630	18	10.013	11.963	27.673	28	9.054	10.530	21.411
9	9.033	10.708	21.448	19	9.269	11.288	26.832	29	9.280	11.021	23.808
10	14.640	16.285	30.707	20	9.171	10.962	26.404	30	7.887	9.436	22.245
								31	5.991	7.111	14.738

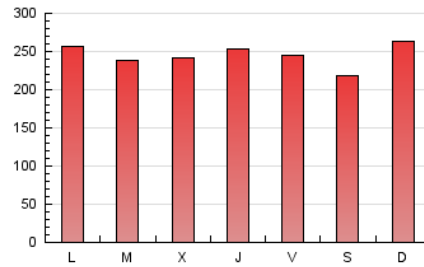
4. Gráficas (Nacional e Internacional)

4.1 Por día de la semana (promedio)

N. únicos / Visitas (x 100)



Páginas (x 100)

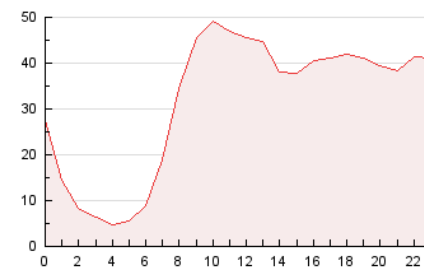


4.2 Por franja horaria (promedio)

Visitas (x 1000)

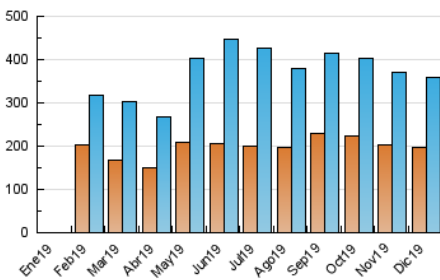


Páginas (x 1000)

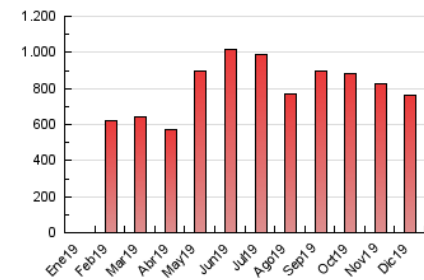


4.3 Por meses

N. únicos / Visitas (x 1000)



Páginas (x 1000)





## INFORMACION Y CONTROL DE PUBLICACIONES, S.A.

Velázquez, 46, 1º Drcha - Tel. 91 435 00 32 Fax 91 435 96 05 - 28001 - MADRID  
Entença, 218 Entr. 7 - Tel 93 439 24 18 Fax 93 419 25 34 - 08029 - BARCELONA

### Anexo - Tráfico Nacional

**Título:** DIARIODEVALLADOLID.ES  
**URL Primaria:** http://www.diariodevalladolid.es  
**Editor:** Multiprensa de Castilla y León, S.L.  
**Domicilio:** C/ Manuel Canesi Acevedo, 1  
**Ciudad:** 47016 Valladolid  
**Teléfono:** -  
**Fax:** -  
**E-mail:**  
**Clasificación:** Noticias e Información  
**Sub-Clasificación:** Noticias globales y actualidad

## DIARIO DE VALLADOLID

### 1. Cifras totales y promedios (Nacional)

MES - AÑO	NAVEGADORES UNICOS	VISITAS	PAGINAS
Diciembre - 2019	182.239	340.976	730.955
<b>PROMEDIO DIARIO</b>	<b>9.356</b>	<b>10.999</b>	<b>23.579</b>
<b>PROMEDIO LUNES-VIERNES</b>	9.233	10.863	23.679
<b>PROMEDIO SABADO-DOMINGO</b>	9.656	11.332	23.336
<b>PAGINAS / VISITAS</b>	2,14		
<b>DURACION MEDIA VISITAS</b>	0:04:44		
<b>DURACION MEDIA PAGINAS</b>	0:04:07		

### 2. Secciones (Nacional)

	PAGINAS	%
<b>HOME</b>	250.349	34.25 %
<b>RESTO</b>	480.606	65.75 %

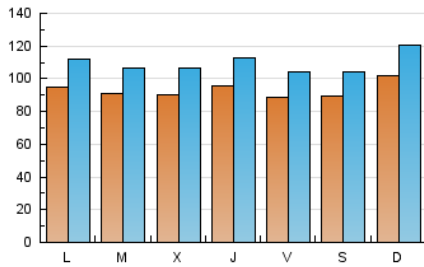
### 3. Por día del mes (Nacional)

Día	N. únicos	Visitas	Páginas	Día	N. únicos	Visitas	Páginas	Día	N. únicos	Visitas	Páginas
1	13.619	15.431	30.625	11	11.597	13.129	26.925	21	9.719	11.414	24.282
2	10.673	12.592	30.065	12	14.538	16.381	34.209	22	10.837	13.445	32.949
3	9.726	11.701	29.044	13	12.533	14.348	29.906	23	8.089	9.618	22.583
4	9.908	11.840	26.638	14	11.053	12.542	23.801	24	4.995	5.977	12.588
5	7.954	9.409	18.790	15	10.307	12.017	22.358	25	5.202	6.433	12.594
6	6.098	7.329	14.682	16	12.587	14.577	29.116	26	7.019	8.599	18.713
7	6.467	7.653	14.560	17	11.091	12.963	28.400	27	8.179	9.648	22.851
8	7.357	8.761	17.727	18	9.423	11.345	26.554	28	8.659	10.120	20.609
9	8.595	10.214	20.538	19	8.854	10.829	25.863	29	8.890	10.603	23.112
10	14.125	15.724	29.481	20	8.744	10.519	25.636	30	7.521	9.043	21.509
								31	5.675	6.772	14.247

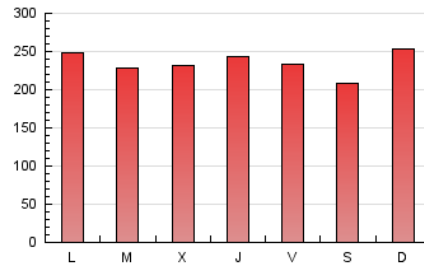
4. Gráficas (Nacional)

4.1 Por día de la semana (promedio)

N. únicos / Visitas (x 100)

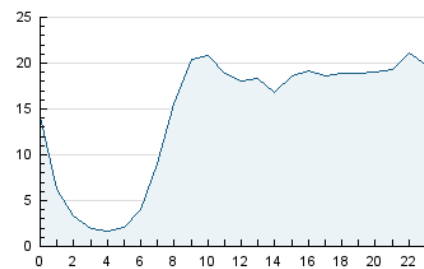


Páginas (x 100)

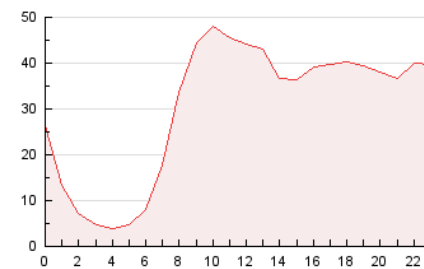


4.2 Por franja horaria (promedio)

Visitas (x 1000)

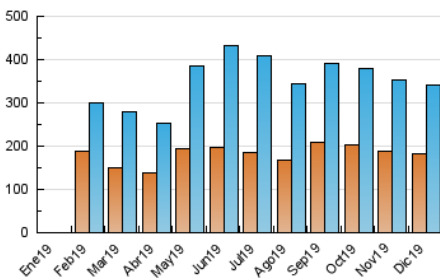


Páginas (x 1000)

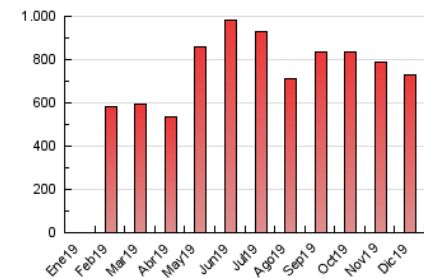


4.3 Por meses

N. únicos / Visitas (x 1000)



Páginas (x 1000)



## 5. Observaciones

Este Medio Electrónico de Comunicación ha sido medido por la herramienta Google Analytics de Google

## 6. Definiciones básicas (Para más información ver Normas Técnicas para el Control de los Medios Electrónicos de Comunicación)

### Página Vista:

Conjunto de ficheros enviado a un usuario como resultado de una petición del mismo recibida por el servidor. Cuando la página está formada por varios marcos (frames), el conjunto de los mismos tendrá, a efectos de cómputo, la consideración de una página unitaria.

### Visita:

Una secuencia ininterrumpida de páginas servidas a un usuario válido. Si dicho usuario no realiza peticiones de páginas en un periodo de tiempo (30 min) la siguiente petición constituirá el inicio de una nueva visita.

### Navegador Único:

Total de combinaciones únicas de una dirección IP y un identificador adicional. Los medios pueden utilizar cookies o el Identificador de Alta de registro.

### Duración Página Vista:

Tiempo acumulado en segundos de todas las páginas vistas (en visitas de dos o más páginas vistas), dividido por el número total de páginas vistas.

### Duración Visita:

Tiempo en segundos de todas las visitas de dos o más páginas vistas, dividido por el número total de visitas de dos o más páginas vistas.

### Tráfico nacional:

Audiencia/difusión correspondiente a España medida en base a los datos de las direcciones IP registradas por el sistema de medición.

## 7. Opinión

De OJDinteractiva, la división de INFORMACIÓN Y CONTROL DE PUBLICACIONES S.A.:

Hemos examinado la información facilitada por el editor del medio electrónico para el periodo que comprende la presente certificación.

Nuestro examen se ha realizado de acuerdo con las normas y procedimientos establecidos en las Normas Técnicas para el Control de los Medios Electrónicos de Comunicación.

En nuestra opinión, la presente acta presenta razonablemente la difusión/audiencia registrada por este medio electrónico.

### ADVERTENCIA:

El trabajo de OJDinteractiva, la división de INFORMACIÓN Y CONTROL DE PUBLICACIONES S.A (INTROL) se limita a la realización de pruebas para la revisión de los datos de recuento suministrados por el editor con la finalidad de expresar una opinión sobre la razonabilidad de dichos datos de acuerdo con las Normas Técnicas para el control de los MEC.

Por tanto, INTROL no acepta responsabilidad alguna por las inexactitudes o errores que puedan existir en los datos de recuento. Tampoco acepta ninguna responsabilidad por la falsedad en los datos de recuento recibidos del editor, ni por otros datos de medición que no están incluidos en el análisis.

- 2019

OJDinteractiva