



## INFORMACION Y CONTROL DE PUBLICACIONES, S.A.

Velázquez, 46, 1º Drcha - Tel. 91 435 00 32 Fax 91 435 96 05 - 28001 - MADRID  
 Entença, 218 Entr. 7 - Tel 93 439 24 18 Fax 93 419 25 34 - 08029 - BARCELONA

**Título:** DIARIODEVALLADOLID.ES  
**URL Primaria:** http://www.diariodevalladolid.es  
**Editor:** Multiprensa de Castilla y León, S.L.  
**Domicilio:** C/ Manuel Canesi Acevedo, 1  
**Ciudad:** 47016 Valladolid  
**Teléfono:** -  
**Fax:** -  
**E-mail:**  
**Clasificación:** Noticias e Información  
**Sub-Clasificación:** Noticias globales y actualidad

## DIARIO DE VALLADOLID

### 1. Cifras totales y promedios (Nacional e Internacional)

MES - AÑO	NAVEGADORES UNICOS	VISITAS	PAGINAS
Octubre - 2019	224.346	403.345	885.094
<b>PROMEDIO DIARIO</b>	<b>11.171</b>	<b>13.011</b>	<b>28.551</b>
<b>PROMEDIO LUNES-VIERNES</b>	11.781	13.706	30.557
<b>PROMEDIO SABADO-DOMINGO</b>	9.418	11.014	22.785
<b>PAGINAS / VISITAS</b>	2,19		
<b>DURACION MEDIA VISITAS</b>	0:05:24		
<b>DURACION MEDIA PAGINAS</b>	0:04:31		

### 2. Secciones (Nacional e Internacional)

	PAGINAS	%
<b>HOME</b>	280.573	31.70 %
<b>RESTO</b>	604.521	68.30 %

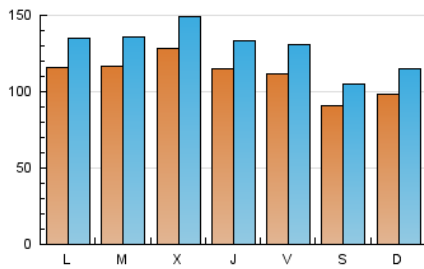
### 3. Por día del mes (Nacional e Internacional)

Día	N. únicos	Visitas	Páginas	Día	N. únicos	Visitas	Páginas	Día	N. únicos	Visitas	Páginas
1	12.316	14.285	32.708	11	10.069	11.986	27.405	21	12.951	14.901	32.499
2	10.309	12.117	28.279	12	7.429	8.711	18.973	22	12.381	14.294	31.412
3	11.451	13.441	29.580	13	7.991	9.735	20.553	23	12.705	14.884	35.032
4	11.893	13.571	26.673	14	9.651	11.418	26.277	24	12.761	14.747	32.888
5	8.719	10.047	19.802	15	10.556	12.223	27.324	25	11.247	13.274	31.738
6	8.203	9.776	19.767	16	10.395	12.189	28.228	26	9.127	10.877	23.745
7	11.494	13.553	32.535	17	8.605	10.167	23.745	27	11.781	13.577	29.067
8	11.892	14.017	32.282	18	11.477	13.393	29.407	28	12.249	13.975	31.482
9	20.883	23.678	43.416	19	10.899	12.495	24.462	29	11.103	13.161	30.351
10	16.367	18.384	36.043	20	11.193	12.890	25.913	30	9.973	11.837	29.309
								31	8.241	9.742	24.199

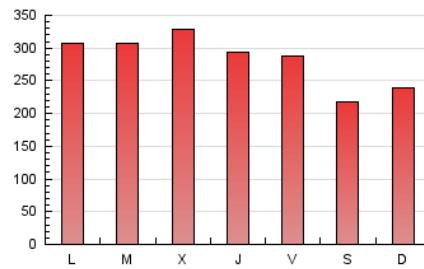
4. Gráficas (Nacional e Internacional)

4.1 Por día de la semana (promedio)

N. únicos / Visitas (x 100)

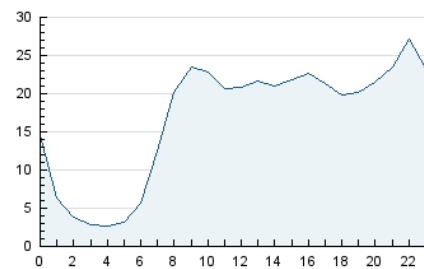


Páginas (x 100)

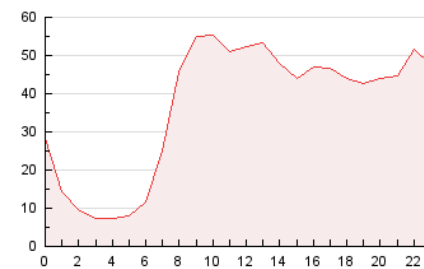


4.2 Por franja horaria (promedio)

Visitas (x 1000)

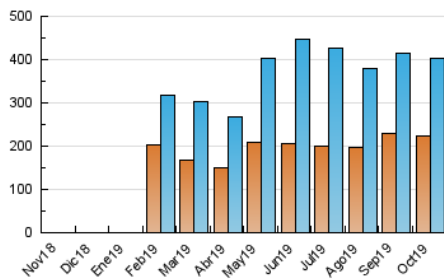


Páginas (x 1000)

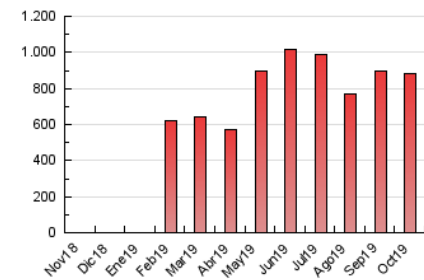


4.3 Por meses

N. únicos / Visitas (x 1000)



Páginas (x 1000)





## INFORMACION Y CONTROL DE PUBLICACIONES, S.A.

Velázquez, 46, 1º Drcha - Tel. 91 435 00 32 Fax 91 435 96 05 - 28001 - MADRID  
 Entença, 218 Entr. 7 - Tel 93 439 24 18 Fax 93 419 25 34 - 08029 - BARCELONA

### Anexo - Tráfico Nacional

**Título:** DIARIODEVALLADOLID.ES  
**URL Primaria:** http://www.diariodevalladolid.es  
**Editor:** Multiprensa de Castilla y León, S.L.  
**Domicilio:** C/ Manuel Canesi Acevedo, 1  
**Ciudad:** 47016 Valladolid  
**Teléfono:** -  
**Fax:** -  
**E-mail:**  
**Clasificación:** Noticias e Información  
**Sub-Clasificación:** Noticias globales y actualidad

## DIARIO DE VALLADOLID

### 1. Cifras totales y promedios (Nacional)

MES - AÑO	NAVEGADORES UNICOS	VISITAS	PAGINAS
Octubre - 2019	203.153	378.203	835.039
<b>PROMEDIO DIARIO</b>	<b>10.401</b>	<b>12.200</b>	<b>26.937</b>
<b>PROMEDIO LUNES-VIERNES</b>	<b>11.037</b>	<b>12.921</b>	<b>28.903</b>
<b>PROMEDIO SABADO-DOMINGO</b>	<b>8.575</b>	<b>10.129</b>	<b>21.283</b>
<b>PAGINAS / VISITAS</b>	<b>2,21</b>		
<b>DURACION MEDIA VISITAS</b>	<b>0:05:24</b>		
<b>DURACION MEDIA PAGINAS</b>	<b>0:04:28</b>		

### 2. Secciones (Nacional)

	PAGINAS	%
<b>HOME</b>	275.961	33.05 %
<b>RESTO</b>	559.078	66.95 %

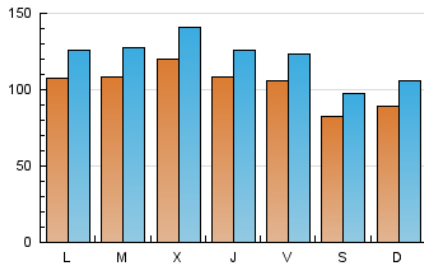
### 3. Por día del mes (Nacional)

Día	N. únicos	Visitas	Páginas	Día	N. únicos	Visitas	Páginas	Día	N. únicos	Visitas	Páginas
1	11.596	13.536	29.610	11	9.557	11.405	26.148	21	11.641	13.572	29.995
2	9.661	11.459	26.419	12	7.073	8.331	18.229	22	11.164	13.013	29.090
3	10.926	12.889	28.373	13	7.661	9.361	19.624	23	11.471	13.549	32.554
4	11.473	13.076	25.656	14	9.119	10.897	25.296	24	11.888	13.819	30.993
5	8.355	9.667	19.111	15	10.063	11.681	26.299	25	10.380	12.308	29.904
6	7.850	9.404	19.060	16	9.857	11.582	26.709	26	8.254	9.917	22.108
7	11.026	13.031	31.391	17	8.017	9.518	22.583	27	10.176	11.990	26.367
8	11.339	13.456	31.183	18	10.790	12.619	27.948	28	11.164	12.927	29.453
9	20.167	23.014	41.458	19	9.372	10.923	22.071	29	10.083	12.114	28.632
10	15.702	17.706	34.588	20	9.855	11.438	23.694	30	9.051	10.824	27.673
								31	7.707	9.177	22.820

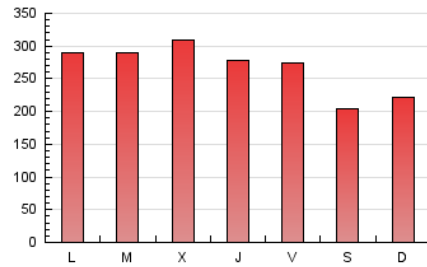
4. Gráficas (Nacional)

4.1 Por día de la semana (promedio)

N. únicos / Visitas (x 100)

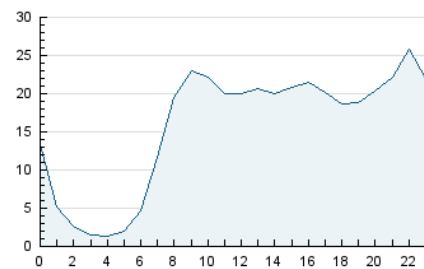


Páginas (x 100)

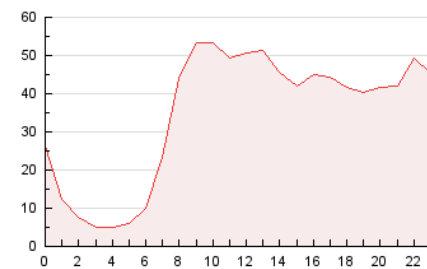


4.2 Por franja horaria (promedio)

Visitas (x 1000)

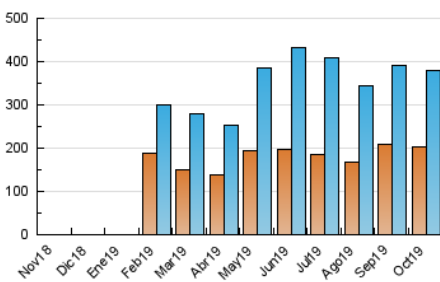


Páginas (x 1000)

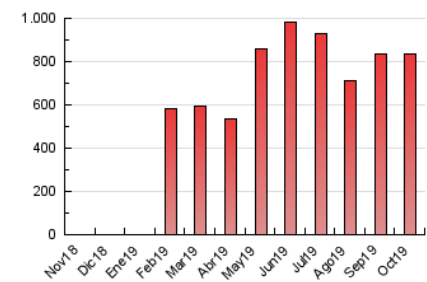


4.3 Por meses

N. únicos / Visitas (x 1000)



Páginas (x 1000)



## 5. Observaciones

Este Medio Electrónico de Comunicación ha sido medido por la herramienta Google Analytics de Google

## 6. Definiciones básicas (Para más información ver Normas Técnicas para el Control de los Medios Electrónicos de Comunicación)

### Página Vista:

Conjunto de ficheros enviado a un usuario como resultado de una petición del mismo recibida por el servidor. Cuando la página está formada por varios marcos (frames), el conjunto de los mismos tendrá, a efectos de cómputo, la consideración de una página unitaria.

### Visita:

Una secuencia ininterrumpida de páginas servidas a un usuario válido. Si dicho usuario no realiza peticiones de páginas en un periodo de tiempo (30 min) la siguiente petición constituirá el inicio de una nueva visita.

### Navegador Único:

Total de combinaciones únicas de una dirección IP y un identificador adicional. Los medios pueden utilizar cookies o el Identificador de Alta de registro.

### Duración Página Vista:

Tiempo acumulado en segundos de todas las páginas vistas (en visitas de dos o más páginas vistas), dividido por el número total de páginas vistas.

### Duración Visita:

Tiempo en segundos de todas las visitas de dos o más páginas vistas, dividido por el número total de visitas de dos o más páginas vistas.

### Tráfico nacional:

Audiencia/difusión correspondiente a España medida en base a los datos de las direcciones IP registradas por el sistema de medición.

## 7. Opinión

De OJDinteractiva, la división de INFORMACIÓN Y CONTROL DE PUBLICACIONES S.A.:

Hemos examinado la información facilitada por el editor del medio electrónico para el periodo que comprende la presente certificación.

Nuestro examen se ha realizado de acuerdo con las normas y procedimientos establecidos en las Normas Técnicas para el Control de los Medios Electrónicos de Comunicación.

En nuestra opinión, la presente acta presenta razonablemente la difusión/audiencia registrada por este medio electrónico.

### ADVERTENCIA:

El trabajo de OJDinteractiva, la división de INFORMACIÓN Y CONTROL DE PUBLICACIONES S.A (INTROL) se limita a la realización de pruebas para la revisión de los datos de recuento suministrados por el editor con la finalidad de expresar una opinión sobre la razonabilidad de dichos datos de acuerdo con las Normas Técnicas para el control de los MEC.

Por tanto, INTROL no acepta responsabilidad alguna por las inexactitudes o errores que puedan existir en los datos de recuento. Tampoco acepta ninguna responsabilidad por la falsedad en los datos de recuento recibidos del editor, ni por otros datos de medición que no están incluidos en el análisis.

Noviembre - 2019

OJDinteractiva