



## INFORMACION Y CONTROL DE PUBLICACIONES, S.A.

Velázquez, 46, 1º Drcha - Tel. 91 435 00 32 Fax 91 435 96 05 - 28001 - MADRID  
Av. Diagonal 497, 5a planta - Tel 93 439 24 18 Fax 93 419 25 34 - 08029 - BARCELONA

**Título:** DIARIODEVALLADOLID.ES  
**URL Primaria:** http://www.diariodevalladolid.es  
**Editor:** Multiprensa de Castilla y León, S.L.  
**Domicilio:** C/ Manuel Canesi Acevedo, 1  
**Ciudad:** 47016 Valladolid  
**Teléfono:** -  
**Fax:** -  
**E-mail:**  
**Clasificación:** Noticias e Información  
**Sub-Clasificación:** Noticias globales y actualidad

## DIARIO DE VALLADOLID

### 1. Cifras totales y promedios (Nacional e Internacional)

MES - AÑO	NAVEGADORES UNICOS	VISITAS	PAGINAS
Septiembre - 2021	217.416	392.016	437.231
<b>PROMEDIO DIARIO</b>	<b>11.880</b>	<b>13.067</b>	<b>14.574</b>
<b>PROMEDIO LUNES-VIERNES</b>	11.985	13.216	14.755
<b>PROMEDIO SABADO-DOMINGO</b>	11.591	12.659	14.079
<b>PAGINAS / VISITAS</b>	1,12		
<b>DURACION MEDIA VISITAS</b>	0:00:36		
<b>DURACION MEDIA PAGINAS</b>	0:05:12		

### 2. Secciones (Nacional e Internacional)

	PAGINAS	%
<b>HOME</b>	130.387	29.82 %
<b>RESTO</b>	306.844	70.18 %

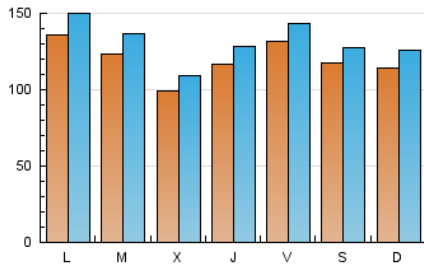
### 3. Por día del mes (Nacional e Internacional)

Día	N. únicos	Visitas	Páginas	Día	N. únicos	Visitas	Páginas	Día	N. únicos	Visitas	Páginas
1	7.254	8.159	9.051	11	8.794	9.687	10.786	21	10.152	11.699	12.846
2	8.109	9.102	10.093	12	8.593	9.627	10.654	22	7.680	8.692	9.720
3	11.341	12.608	14.306	13	20.532	22.569	24.835	23	12.963	14.133	15.792
4	9.026	10.005	11.268	14	15.570	16.996	18.727	24	13.959	15.066	16.902
5	10.860	12.037	13.373	15	14.283	15.638	17.505	25	12.351	13.227	14.692
6	11.447	12.642	14.148	16	14.286	15.752	17.578	26	12.703	13.735	15.216
7	13.073	14.586	16.440	17	17.930	19.415	21.460	27	10.727	11.965	13.900
8	10.431	11.527	12.798	18	16.860	18.103	19.972	28	10.537	11.509	12.956
9	10.316	11.504	12.752	19	13.543	14.848	16.669	29	9.730	10.651	11.838
10	9.297	10.375	11.688	20	11.530	12.686	14.130	30	12.518	13.473	15.136

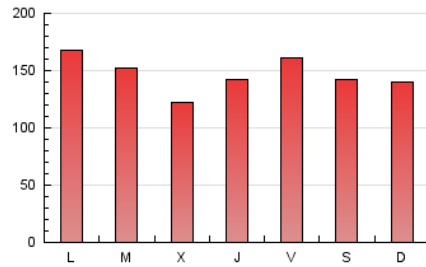
4. Gráficas (Nacional e Internacional)

4.1 Por día de la semana (promedio)

N. únicos / Visitas (x 100)

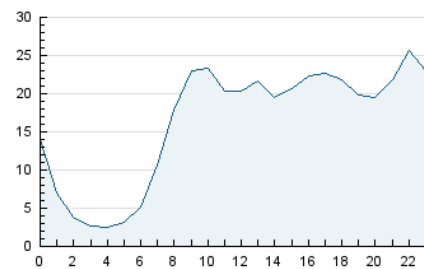


Páginas (x 100)

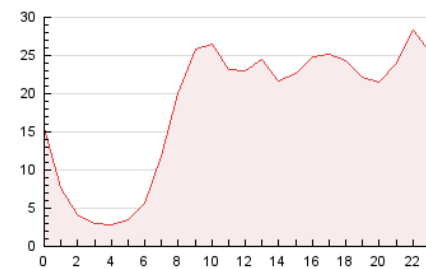


4.2 Por franja horaria (promedio)

Visitas\_ (x 1000)

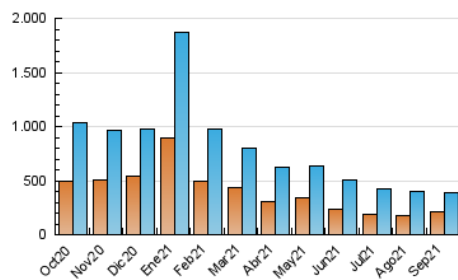


Páginas (x 1000)

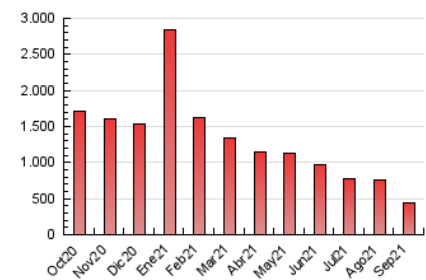


4.3 Por meses

N. únicos / Visitas (x 1000)



Páginas (x 1000)





## INFORMACION Y CONTROL DE PUBLICACIONES, S.A.

Velázquez, 46, 1º Drcha - Tel. 91 435 00 32 Fax 91 435 96 05 - 28001 - MADRID  
 Av. Diagonal 497, 5a planta - Tel 93 439 24 18 Fax 93 419 25 34 - 08029 - BARCELONA

### Anexo - Tráfico Nacional

**Título:** DIARIODEVALLADOLID.ES  
**URL Primaria:** http://www.diariodevalladolid.es  
**Editor:** Multiprensa de Castilla y León, S.L.  
**Domicilio:** C/ Manuel Canesi Acevedo, 1  
**Ciudad:** 47016 Valladolid  
**Teléfono:** -  
**Fax:** -  
**E-mail:**  
**Clasificación:** Noticias e Información  
**Sub-Clasificación:** Noticias globales y actualidad

## DIARIO DE VALLADOLID

### 1. Cifras totales y promedios (Nacional)

MES - AÑO	NAVEGADORES UNICOS	VISITAS	PAGINAS
Septiembre - 2021	196.593	369.217	412.214
<b>PROMEDIO DIARIO</b>	<b>11.147</b>	<b>12.307</b>	<b>13.740</b>
<b>PROMEDIO LUNES-VIERNES</b>	<b>11.278</b>	<b>12.484</b>	<b>13.950</b>
<b>PROMEDIO SABADO-DOMINGO</b>	<b>10.785</b>	<b>11.821</b>	<b>13.164</b>
<b>PAGINAS / VISITAS</b>	<b>1,12</b>		
<b>DURACION MEDIA VISITAS</b>	<b>0:00:36</b>		
<b>DURACION MEDIA PAGINAS</b>	<b>0:05:12</b>		

### 2. Secciones (Nacional)

	PAGINAS	%
<b>HOME</b>	128.569	31.19 %
<b>RESTO</b>	283.645	68.81 %

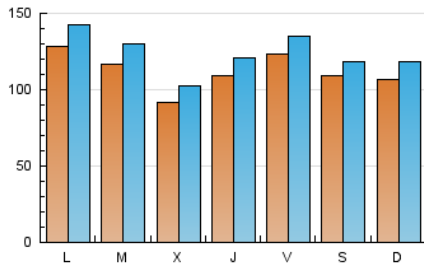
### 3. Por día del mes (Nacional)

Día	N. únicos	Visitas	Páginas	Día	N. únicos	Visitas	Páginas	Día	N. únicos	Visitas	Páginas
1	6.643	7.526	8.372	11	8.186	9.047	10.108	21	9.548	11.061	12.132
2	7.448	8.437	9.381	12	8.069	9.079	10.054	22	7.114	8.118	9.116
3	10.614	11.901	13.551	13	19.792	21.841	24.037	23	12.360	13.513	15.121
4	8.408	9.374	10.592	14	14.801	16.212	17.870	24	13.090	14.105	15.833
5	10.198	11.366	12.661	15	13.527	14.876	16.657	25	11.335	12.235	13.588
6	10.810	11.957	13.411	16	13.561	15.043	16.814	26	12.105	13.055	14.472
7	12.301	13.811	15.602	17	16.903	18.346	20.287	27	10.024	11.213	13.068
8	9.719	10.770	11.946	18	15.584	16.738	18.479	28	9.912	10.861	12.249
9	9.697	10.806	11.986	19	12.398	13.675	15.360	29	9.006	9.915	11.033
10	8.685	9.683	10.928	20	10.872	12.017	13.392	30	11.690	12.636	14.114

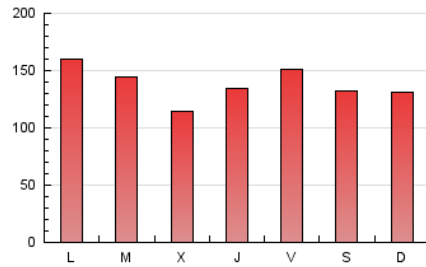
4. Gráficas (Nacional)

4.1 Por día de la semana (promedio)

N. únicos / Visitas (x 100)

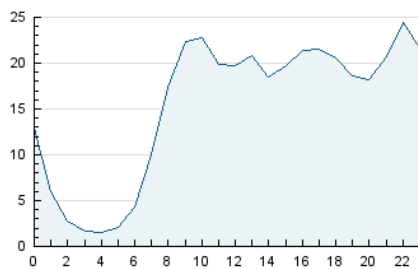


Páginas (x 100)

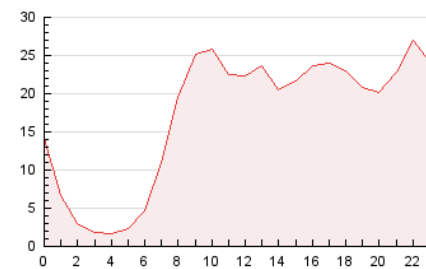


4.2 Por franja horaria (promedio)

Visitas\_ (x 1000)

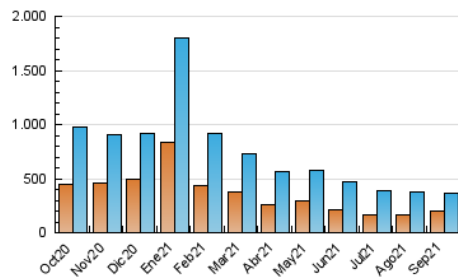


Páginas (x 1000)

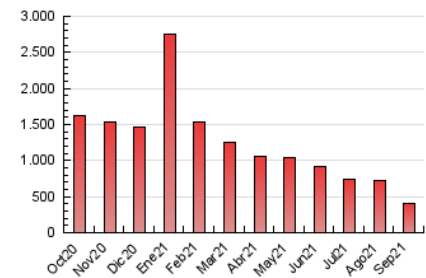


4.3 Por meses

N. únicos / Visitas (x 1000)



Páginas (x 1000)



## 5. Observaciones

Este Medio Electrónico de Comunicación ha sido medido por la herramienta Google Analytics de Google

## 6. Definiciones básicas (Para más información ver Normas Técnicas para el Control de los Medios Electrónicos de Comunicación)

### Página Vista:

Conjunto de ficheros enviado a un usuario como resultado de una petición del mismo recibida por el servidor. Cuando la página está formada por varios marcos (frames), el conjunto de los mismos tendrá, a efectos de cómputo, la consideración de una página unitaria.

### Visita:

Una secuencia ininterrumpida de páginas servidas a un usuario válido. Si dicho usuario no realiza peticiones de páginas en un periodo de tiempo (30 min) la siguiente petición constituirá el inicio de una nueva visita.

### Navegador Único:

Total de combinaciones únicas de una dirección IP y un identificador adicional. Los medios pueden utilizar cookies o el Identificador de Alta de registro.

### Duración Página Vista:

Tiempo acumulado en segundos de todas las páginas vistas (en visitas de dos o más páginas vistas), dividido por el número total de páginas vistas.

### Duración Visita:

Tiempo en segundos de todas las visitas de dos o más páginas vistas, dividido por el número total de visitas de dos o más páginas vistas.

### Tráfico nacional:

Audiencia/difusión correspondiente a España medida en base a los datos de las direcciones IP registradas por el sistema de medición.

## 7. Opinión

De OJDinteractiva, la división de INFORMACIÓN Y CONTROL DE PUBLICACIONES S.A.:

Hemos examinado la información facilitada por el editor del medio electrónico para el periodo que comprende la presente certificación.

Nuestro examen se ha realizado de acuerdo con las normas y procedimientos establecidos en las Normas Técnicas para el Control de los Medios Electrónicos de Comunicación.

En nuestra opinión, la presente acta presenta razonablemente la difusión/audiencia registrada por este medio electrónico.

### ADVERTENCIA:

El trabajo de OJDinteractiva, la división de INFORMACIÓN Y CONTROL DE PUBLICACIONES S.A (INTROL) se limita a la realización de pruebas para la revisión de los datos de recuento suministrados por el editor con la finalidad de expresar una opinión sobre la razonabilidad de dichos datos de acuerdo con las Normas Técnicas para el control de los MEC. Por tanto, INTROL no acepta responsabilidad alguna por las inexactitudes o errores que puedan existir en los datos de recuento. Tampoco acepta ninguna responsabilidad por la falsedad en los datos de recuento recibidos del editor, ni por otros datos de medición que no están incluidos en el análisis.

Octubre - 2021

OJDinteractiva