



## INFORMACION Y CONTROL DE PUBLICACIONES, S.A.

Velázquez, 46, 1º Drcha - Tel. 91 435 00 32 Fax 91 435 96 05 - 28001 - MADRID  
 Entença, 218 Entr. 7 - Tel 93 439 24 18 Fax 93 419 25 34 - 08029 - BARCELONA

**Título:** DIARIODEVALLADOLID.ES  
**URL Primaria:** http://www.diariodevalladolid.es  
**Editor:** Multiprensa de Castilla y León, S.L.  
**Domicilio:** C/ Manuel Canesi Acevedo, 1  
**Ciudad:** 47016 Valladolid  
**Teléfono:** -  
**Fax:** -  
**E-mail:**  
**Clasificación:** Noticias e Información  
**Sub-Clasificación:** Noticias globales y actualidad

## DIARIO DE VALLADOLID

### 1. Cifras totales y promedios (Nacional e Internacional)

MES - AÑO	NAVEGADORES UNICOS	VISITAS	PAGINAS
Junio - 2021	236.842	501.801	969.481
<b>PROMEDIO DIARIO</b>	<b>13.934</b>	<b>16.727</b>	<b>32.316</b>
<b>PROMEDIO LUNES-VIERNES</b>	14.667	17.653	34.305
<b>PROMEDIO SABADO-DOMINGO</b>	11.917	14.180	26.845
<b>PAGINAS / VISITAS</b>	1,93		
<b>DURACION MEDIA VISITAS</b>	0:03:49		
<b>DURACION MEDIA PAGINAS</b>	0:04:06		

### 2. Secciones (Nacional e Internacional)

	PAGINAS	%
<b>HOME</b>	345.177	35.60 %
<b>RESTO</b>	624.304	64.40 %

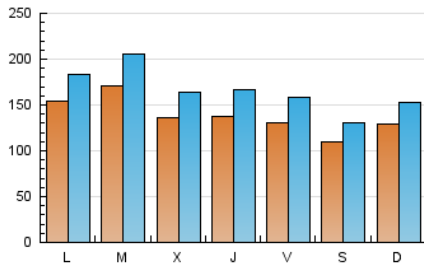
### 3. Por día del mes (Nacional e Internacional)

Día	N. únicos	Visitas	Páginas	Día	N. únicos	Visitas	Páginas	Día	N. únicos	Visitas	Páginas
1	16.140	18.963	33.016	11	11.203	13.765	26.077	21	20.327	23.774	43.164
2	13.384	15.906	30.035	12	9.091	11.158	22.452	22	22.957	27.681	51.960
3	14.399	17.312	33.498	13	10.893	13.270	26.372	23	14.745	17.999	38.153
4	12.673	15.087	28.489	14	12.508	15.314	31.572	24	13.383	16.135	32.586
5	11.179	13.147	23.884	15	11.146	13.730	28.550	25	15.000	17.812	34.862
6	11.709	14.020	25.873	16	12.306	15.038	30.499	26	12.147	14.299	27.467
7	14.156	17.182	34.285	17	13.593	16.488	33.105	27	17.006	19.757	35.381
8	20.646	25.366	46.566	18	13.571	16.436	34.403	28	14.585	17.262	32.882
9	14.750	17.902	35.040	19	11.313	13.581	26.846	29	14.690	17.337	31.744
10	13.708	16.611	33.748	20	11.996	14.205	26.486	30	12.804	15.264	30.486

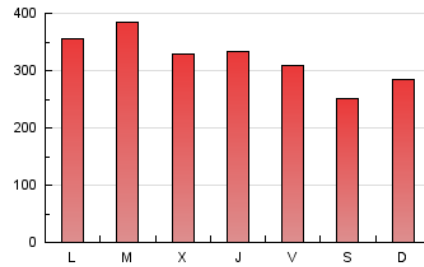
4. Gráficas (Nacional e Internacional)

4.1 Por día de la semana (promedio)

N. únicos / Visitas (x 100)

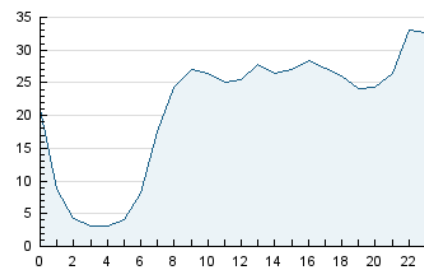


Páginas (x 100)

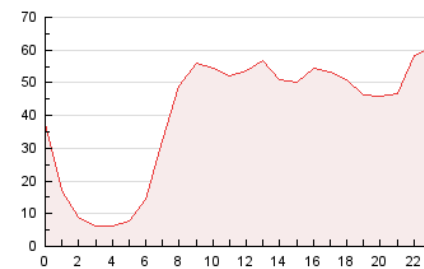


4.2 Por franja horaria (promedio)

Visitas\_\_ (x 1000)

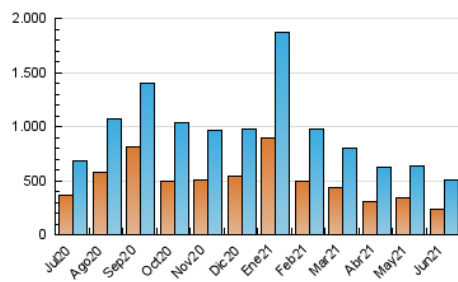


Páginas (x 1000)

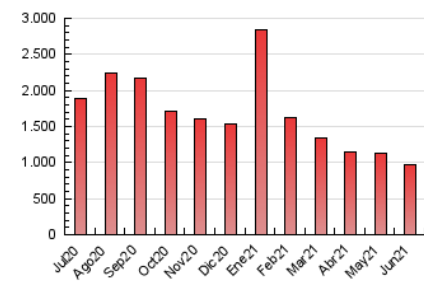


4.3 Por meses

N. únicos / Visitas (x 1000)



Páginas (x 1000)





## INFORMACION Y CONTROL DE PUBLICACIONES, S.A.

Velázquez, 46, 1º Drcha - Tel. 91 435 00 32 Fax 91 435 96 05 - 28001 - MADRID  
 Entença, 218 Entr. 7 - Tel 93 439 24 18 Fax 93 419 25 34 - 08029 - BARCELONA

### Anexo - Tráfico Nacional

**Título:** DIARIODEVALLADOLID.ES  
**URL Primaria:** http://www.diariodevalladolid.es  
**Editor:** Multiprensa de Castilla y León, S.L.  
**Domicilio:** C/ Manuel Canesi Acevedo, 1  
**Ciudad:** 47016 Valladolid  
**Teléfono:** -  
**Fax:** -  
**E-mail:**  
**Clasificación:** Noticias e Información  
**Sub-Clasificación:** Noticias globales y actualidad

## DIARIO DE VALLADOLID

### 1. Cifras totales y promedios (Nacional)

MES - AÑO	NAVEGADORES UNICOS	VISITAS	PAGINAS
Junio - 2021	210.471	470.406	923.329
<b>PROMEDIO DIARIO</b>	<b>12.947</b>	<b>15.680</b>	<b>30.778</b>
<b>PROMEDIO LUNES-VIERNES</b>	<b>13.615</b>	<b>16.538</b>	<b>32.655</b>
<b>PROMEDIO SABADO-DOMINGO</b>	<b>11.112</b>	<b>13.321</b>	<b>25.614</b>
<b>PAGINAS / VISITAS</b>	<b>1,96</b>		
<b>DURACION MEDIA VISITAS</b>	<b>0:03:49</b>		
<b>DURACION MEDIA PAGINAS</b>	<b>0:03:57</b>		

### 2. Secciones (Nacional)

	PAGINAS	%
<b>HOME</b>	340.624	36.89 %
<b>RESTO</b>	582.705	63.11 %

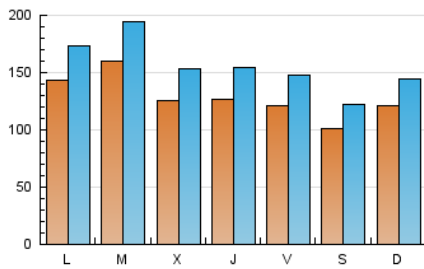
### 3. Por día del mes (Nacional)

Día	N. únicos	Visitas	Páginas	Día	N. únicos	Visitas	Páginas	Día	N. únicos	Visitas	Páginas
1	15.009	17.701	31.078	11	10.326	12.841	24.727	21	19.298	22.697	41.747
2	12.291	14.627	28.271	12	8.246	10.309	21.316	22	21.660	26.244	49.930
3	13.121	15.923	31.425	13	10.106	12.456	25.204	23	13.694	16.882	36.520
4	11.543	13.937	26.803	14	11.467	14.271	29.968	24	12.309	15.014	30.946
5	10.275	12.223	22.429	15	10.169	12.724	27.012	25	14.003	16.754	33.283
6	11.018	13.240	24.773	16	11.337	14.001	28.895	26	11.283	13.396	26.096
7	13.138	16.157	32.770	17	12.503	15.344	31.527	27	16.076	18.745	33.913
8	19.669	24.298	44.836	18	12.580	15.362	32.914	28	13.552	16.213	31.258
9	13.803	16.892	33.377	19	10.554	12.792	25.755	29	13.702	16.328	30.177
10	12.700	15.562	32.146	20	11.337	13.405	25.424	30	11.645	14.068	28.809

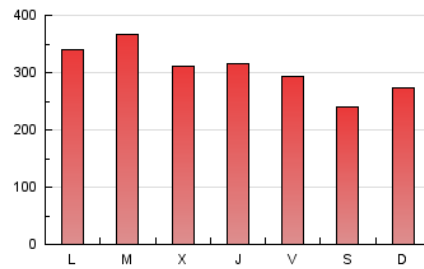
4. Gráficas (Nacional)

4.1 Por día de la semana (promedio)

N. únicos / Visitas (x 100)

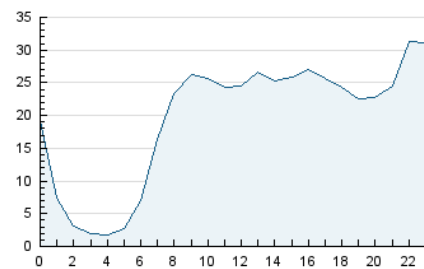


Páginas (x 100)

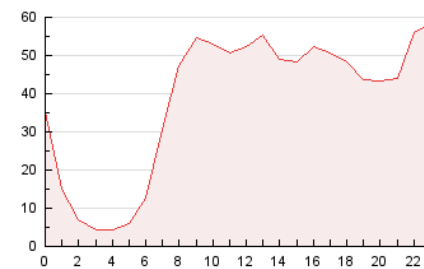


4.2 Por franja horaria (promedio)

Visitas\_\_ (x 1000)

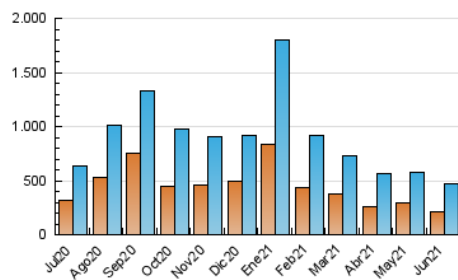


Páginas (x 1000)

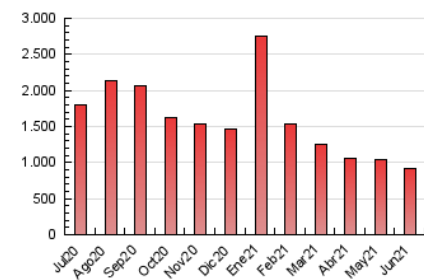


4.3 Por meses

N. únicos / Visitas (x 1000)



Páginas (x 1000)



## 5. Observaciones

Este Medio Electrónico de Comunicación ha sido medido por la herramienta Google Analytics de Google

## 6. Definiciones básicas (Para más información ver Normas Técnicas para el Control de los Medios Electrónicos de Comunicación)

### Página Vista:

Conjunto de ficheros enviado a un usuario como resultado de una petición del mismo recibida por el servidor. Cuando la página está formada por varios marcos (frames), el conjunto de los mismos tendrá, a efectos de cómputo, la consideración de una página unitaria.

### Visita:

Una secuencia ininterrumpida de páginas servidas a un usuario válido. Si dicho usuario no realiza peticiones de páginas en un periodo de tiempo (30 min) la siguiente petición constituirá el inicio de una nueva visita.

### Navegador Único:

Total de combinaciones únicas de una dirección IP y un identificador adicional. Los medios pueden utilizar cookies o el Identificador de Alta de registro.

### Duración Página Vista:

Tiempo acumulado en segundos de todas las páginas vistas (en visitas de dos o más páginas vistas), dividido por el número total de páginas vistas.

### Duración Visita:

Tiempo en segundos de todas las visitas de dos o más páginas vistas, dividido por el número total de visitas de dos o más páginas vistas.

### Tráfico nacional:

Audiencia/difusión correspondiente a España medida en base a los datos de las direcciones IP registradas por el sistema de medición.

## 7. Opinión

De OJDinteractiva, la división de INFORMACIÓN Y CONTROL DE PUBLICACIONES S.A.:

Hemos examinado la información facilitada por el editor del medio electrónico para el periodo que comprende la presente certificación.

Nuestro examen se ha realizado de acuerdo con las normas y procedimientos establecidos en las Normas Técnicas para el Control de los Medios Electrónicos de Comunicación.

En nuestra opinión, la presente acta presenta razonablemente la difusión/audiencia registrada por este medio electrónico.

### ADVERTENCIA:

El trabajo de OJDinteractiva, la división de INFORMACIÓN Y CONTROL DE PUBLICACIONES S.A (INTROL) se limita a la realización de pruebas para la revisión de los datos de recuento suministrados por el editor con la finalidad de expresar una opinión sobre la razonabilidad de dichos datos de acuerdo con las Normas Técnicas para el control de los MEC.

Por tanto, INTROL no acepta responsabilidad alguna por las inexactitudes o errores que puedan existir en los datos de recuento. Tampoco acepta ninguna responsabilidad por la falsedad en los datos de recuento recibidos del editor, ni por otros datos de medición que no están incluidos en el análisis.

Julio - 2021

OJDinteractiva