



## INFORMACION Y CONTROL DE PUBLICACIONES, S.A.

Velázquez, 46, 1º Drcha - Tel. 91 435 00 32 Fax 91 435 96 05 - 28001 - MADRID  
Av. Diagonal 497, 5a planta - Tel 93 439 24 18 Fax 93 419 25 34 - 08029 - BARCELONA

**Título:** DIARIODEVALLADOLID.ES  
**URL Primaria:** http://www.diariodevalladolid.es  
**Editor:** Multiprensa de Castilla y León, S.L.  
**Domicilio:** C/ Manuel Canesi Acevedo, 1  
**Ciudad:** 47016 Valladolid  
**Teléfono:** -  
**Fax:** -  
**E-mail:**  
**Clasificación:** Noticias e Información  
**Sub-Clasificación:** Noticias globales y actualidad

### DIARIO DE VALLADOLID

#### 1. Cifras totales y promedios (Nacional e Internacional)

MES - AÑO	NAVEGADORES UNICOS	VISITAS	PAGINAS
Mayo - 2022	310.909	652.262	1.288.601
<b>PROMEDIO DIARIO</b>	<b>17.877</b>	<b>21.041</b>	<b>41.568</b>
<b>PROMEDIO LUNES-VIERNES</b>	17.926	21.217	42.865
<b>PROMEDIO SABADO-DOMINGO</b>	17.757	20.611	38.396
<b>PAGINAS / VISITAS</b>	1,98		
<b>DURACION MEDIA VISITAS</b>	0:03:28		
<b>DURACION MEDIA PAGINAS</b>	0:03:33		

#### 2. Secciones (Nacional e Internacional)

	PAGINAS	%
<b>HOME</b>	321.817	24.97 %
<b>RESTO</b>	966.784	75.03 %

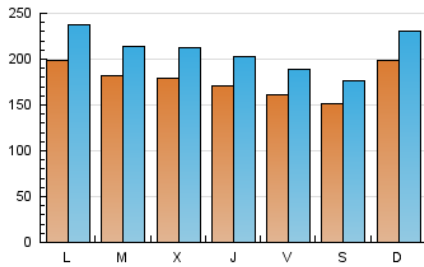
#### 3. Por día del mes (Nacional e Internacional)

Día	N. únicos	Visitas	Páginas	Día	N. únicos	Visitas	Páginas	Día	N. únicos	Visitas	Páginas
1	26.977	29.947	47.366	11	18.459	21.710	37.279	21	15.619	18.269	33.586
2	24.062	28.726	54.821	12	21.382	25.076	46.912	22	14.306	17.457	38.509
3	17.156	20.778	45.261	13	17.571	20.525	42.926	23	16.406	19.590	44.793
4	15.855	19.162	39.369	14	12.606	15.175	33.806	24	20.225	23.872	46.742
5	13.522	16.348	33.006	15	18.814	21.535	37.058	25	21.288	24.552	46.436
6	13.585	16.086	30.020	16	18.224	21.699	44.286	26	17.453	20.530	40.896
7	15.888	18.393	34.097	17	19.206	22.622	49.305	27	19.336	22.210	39.857
8	19.634	22.820	41.868	18	16.304	19.325	42.118	28	16.264	18.640	34.056
9	14.253	17.060	35.961	19	15.855	18.938	37.733	29	19.704	23.260	45.216
10	14.309	16.688	28.692	20	13.938	16.470	31.851	30	26.096	31.621	75.741
								31	19.877	23.178	49.034

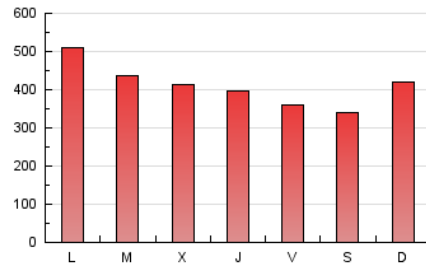
4. Gráficas (Nacional e Internacional)

4.1 Por día de la semana (promedio)

N. únicos / Visitas (x 100)

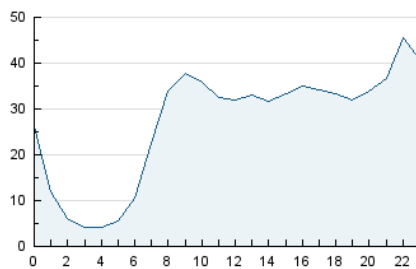


Páginas (x 100)

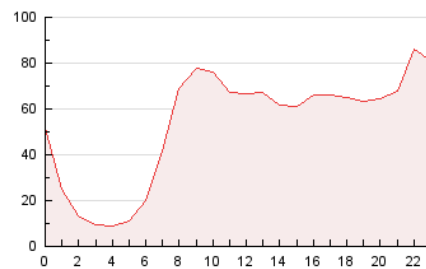


4.2 Por franja horaria (promedio)

Visitas\_ (x 1000)

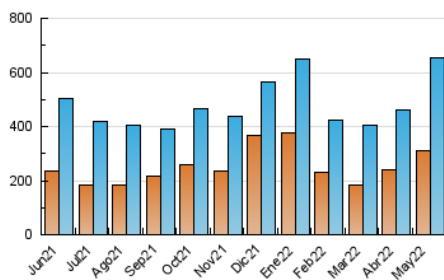


Páginas (x 1000)

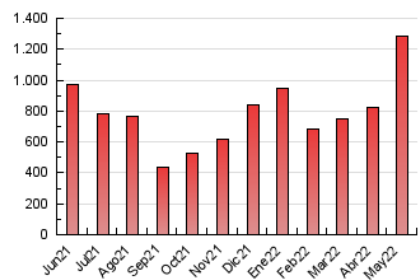


4.3 Por meses

N. únicos / Visitas (x 1000)



Páginas (x 1000)





## INFORMACION Y CONTROL DE PUBLICACIONES, S.A.

Velázquez, 46, 1º Drcha - Tel. 91 435 00 32 Fax 91 435 96 05 - 28001 - MADRID  
Av. Diagonal 497, 5a planta - Tel 93 439 24 18 Fax 93 419 25 34 - 08029 - BARCELONA

### Anexo - Tráfico Nacional

**Título:** DIARIODEVALLADOLID.ES  
**URL Primaria:** http://www.diariodevalladolid.es  
**Editor:** Multiprensa de Castilla y León, S.L.  
**Domicilio:** C/ Manuel Canesi Acevedo, 1  
**Ciudad:** 47016 Valladolid  
**Teléfono:** -  
**Fax:** -  
**E-mail:**  
**Clasificación:** Noticias e Información  
**Sub-Clasificación:** Noticias globales y actualidad

## DIARIO DE VALLADOLID

### 1. Cifras totales y promedios (Nacional)

MES - AÑO	NAVEGADORES UNICOS	VISITAS	PAGINAS
Mayo - 2022	284.030	618.619	1.228.600
<b>PROMEDIO DIARIO</b>	<b>16.879</b>	<b>19.955</b>	<b>39.632</b>
<b>PROMEDIO LUNES-VIERNES</b>	<b>16.931</b>	<b>20.127</b>	<b>40.897</b>
<b>PROMEDIO SABADO-DOMINGO</b>	<b>16.753</b>	<b>19.535</b>	<b>36.540</b>
<b>PAGINAS / VISITAS</b>	<b>1,99</b>		
<b>DURACION MEDIA VISITAS</b>	<b>0:03:16</b>		
<b>DURACION MEDIA PAGINAS</b>	<b>0:03:19</b>		

### 2. Secciones (Nacional)

	PAGINAS	%
<b>HOME</b>	316.156	25.73 %
<b>RESTO</b>	912.444	74.27 %

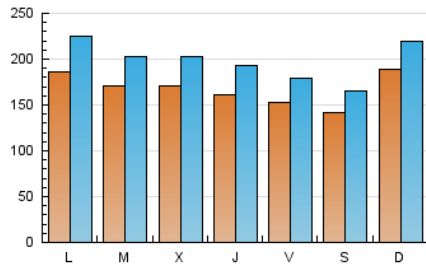
### 3. Por día del mes (Nacional)

Día	N. únicos	Visitas	Páginas	Día	N. únicos	Visitas	Páginas	Día	N. únicos	Visitas	Páginas
1	26.168	29.034	46.055	11	17.859	21.075	36.299	21	14.708	17.277	32.004
2	23.181	27.784	53.375	12	20.729	24.306	45.516	22	13.427	16.481	36.971
3	16.109	19.613	43.374	13	16.726	19.606	41.293	23	15.509	18.601	43.160
4	15.095	18.306	37.749	14	11.295	13.887	31.427	24	19.187	22.662	44.824
5	12.813	15.572	31.772	15	17.173	19.712	33.690	25	20.151	23.441	44.564
6	13.040	15.425	28.863	16	16.540	19.911	40.701	26	16.375	19.321	38.498
7	15.266	17.745	32.916	17	17.943	21.183	46.611	27	18.346	20.984	37.651
8	19.045	22.203	40.718	18	15.154	18.089	39.832	28	15.141	17.478	32.033
9	13.549	16.287	34.374	19	14.724	17.812	35.571	29	18.553	21.998	43.050
10	13.791	16.144	27.870	20	13.006	15.437	30.094	30	24.236	29.680	71.821
								31	18.416	21.565	45.924

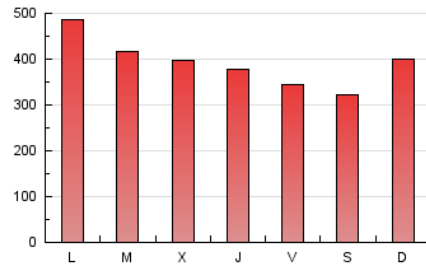
4. Gráficas (Nacional)

4.1 Por día de la semana (promedio)

N. únicos / Visitas (x 100)

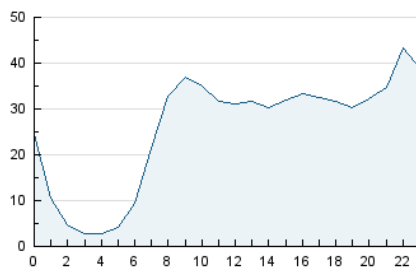


Páginas (x 100)

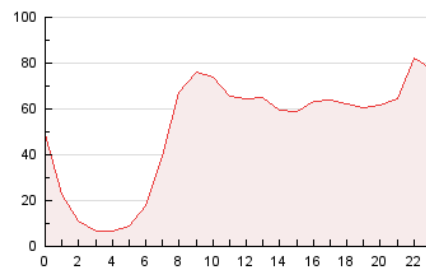


4.2 Por franja horaria (promedio)

Visitas\_ (x 1000)

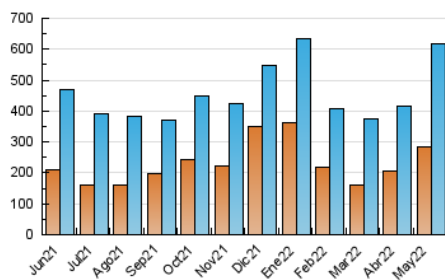


Páginas (x 1000)

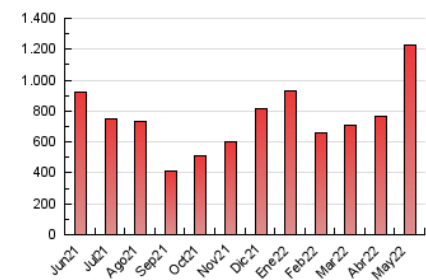


4.3 Por meses

N. únicos / Visitas (x 1000)



Páginas (x 1000)



## 5. Observaciones

Este Medio Electrónico de Comunicación ha sido medido por la herramienta Google Analytics de Google

## 6. Definiciones básicas (Para más información ver Normas Técnicas para el Control de los Medios Electrónicos de Comunicación)

### Página Vista:

Conjunto de ficheros enviado a un usuario como resultado de una petición del mismo recibida por el servidor. Cuando la página está formada por varios marcos (frames), el conjunto de los mismos tendrá, a efectos de cómputo, la consideración de una página unitaria.

### Visita:

Una secuencia ininterrumpida de páginas servidas a un usuario válido. Si dicho usuario no realiza peticiones de páginas en un periodo de tiempo (30 min) la siguiente petición constituirá el inicio de una nueva visita.

### Navegador Único:

Total de combinaciones únicas de una dirección IP y un identificador adicional. Los medios pueden utilizar cookies o el Identificador de Alta de registro.

### Duración Página Vista:

Tiempo acumulado en segundos de todas las páginas vistas (en visitas de dos o más páginas vistas), dividido por el número total de páginas vistas.

### Duración Visita:

Tiempo en segundos de todas las visitas de dos o más páginas vistas, dividido por el número total de visitas de dos o más páginas vistas.

### Tráfico nacional:

Audiencia/difusión correspondiente a España medida en base a los datos de las direcciones IP registradas por el sistema de medición.

## 7. Opinión

De OJDinteractiva, la división de INFORMACIÓN Y CONTROL DE PUBLICACIONES S.A.:

Hemos examinado la información facilitada por el editor del medio electrónico para el periodo que comprende la presente certificación.

Nuestro examen se ha realizado de acuerdo con las normas y procedimientos establecidos en las Normas Técnicas para el Control de los Medios Electrónicos de Comunicación.

En nuestra opinión, la presente acta presenta razonablemente la difusión/audiencia registrada por este medio electrónico.

### ADVERTENCIA:

El trabajo de OJDinteractiva, la división de INFORMACIÓN Y CONTROL DE PUBLICACIONES S.A (INTROL) se limita a la realización de pruebas para la revisión de los datos de recuento suministrados por el editor con la finalidad de expresar una opinión sobre la razonabilidad de dichos datos de acuerdo con las Normas Técnicas para el control de los MEC. Por tanto, INTROL no acepta responsabilidad alguna por las inexactitudes o errores que puedan existir en los datos de recuento. Tampoco acepta ninguna responsabilidad por la falsedad en los datos de recuento recibidos del editor, ni por otros datos de medición que no están incluidos en el análisis.

Junio - 2022

OJDinteractiva