



INFORMACION Y CONTROL DE PUBLICACIONES, S.A.

Velázquez, 46, 1ª Drcha - Tel. 91 435 00 32 Fax 91 435 96 05 - 28001 - MADRID
Av. Diagonal 497, 5a planta - Tel 93 439 24 18 Fax 93 419 25 34 - 08029 - BARCELONA

Título: DIARIODEVALLADOLID.ES
URL Primaria: http://www.diariodevalladolid.es
Editor: Multiprensa de Castilla y León, S.L.
Domicilio: C/ Manuel Canesí Acevedo, 1
Ciudad: 47016 Valladolid
Teléfono: -
Fax: -
E-mail: -
Clasificación: Noticias e Información
Sub-Clasificación: Noticias globales y actualidad

DIARIO DE VALLADOLID

1. Cifras totales y promedios (Nacional e Internacional)

MES - AÑO	NAVEGADORES UNICOS	VISITAS	PAGINAS
Marzo - 2026	493.609	1.142.821	3.118.554
PROMEDIO DIARIO	29.764	36.675	100.599
PROMEDIO LUNES-VIERNES	29.048	35.784	96.646
PROMEDIO SABADO-DOMINGO	31.516	38.854	110.260
PAGINAS / VISITAS	2,74		
DURACION MEDIA VISITAS	0:02:10		
TIEMPO INTERACCIÓN MEDIO	0:01:58		

2. Secciones (Nacional e Internacional)

	PAGINAS	%
HOME	360.476	11.56 %
RESTO	2.758.078	88.44 %

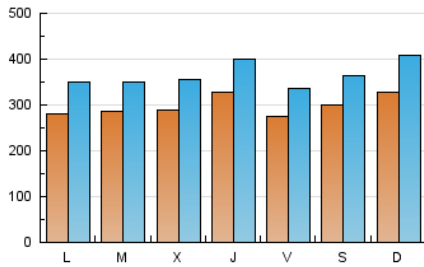
3. Por día del mes (Nacional e Internacional)

Día	N. únicos	Visitas	Páginas	Día	N. únicos	Visitas	Páginas	Día	N. únicos	Visitas	Páginas
1	29.447	36.311	91.930	11	21.674	26.498	68.725	21	24.240	29.725	88.762
2	32.542	42.000	90.151	12	31.347	38.442	90.176	22	32.600	41.370	148.699
3	30.815	38.538	78.176	13	35.992	44.372	93.924	23	30.840	36.815	119.685
4	30.501	37.816	112.640	14	34.616	42.433	81.739	24	31.579	38.620	117.697
5	45.047	54.648	178.062	15	35.737	45.214	163.845	25	21.749	27.421	72.619
6	29.476	35.908	100.560	16	20.047	24.663	76.728	26	22.914	29.242	68.622
7	41.529	47.458	87.635	17	22.568	27.194	79.805	27	21.832	27.115	57.451
8	40.431	49.607	131.897	18	41.237	50.759	116.860	28	19.972	26.038	68.549
9	30.741	39.183	140.990	19	32.006	38.006	91.814	29	25.068	31.530	129.288
10	28.403	34.573	91.592	20	22.249	27.394	85.470	30	26.249	32.469	111.241
								31	29.245	35.561	83.222

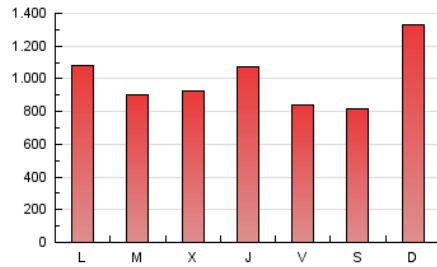
4. Gráficas (Nacional e Internacional)

4.1 Por día de la semana (promedio)

N. únicos / Visitas (x 100)

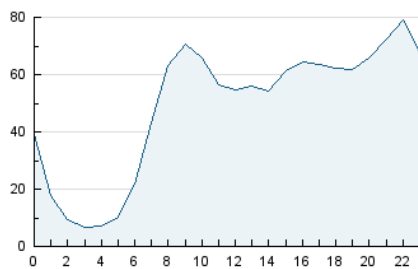


Páginas (x 100)

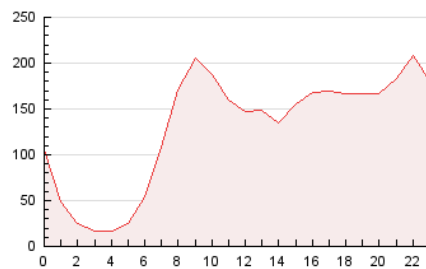


4.2 Por franja horaria (promedio)

Visitas_ (x 1000)

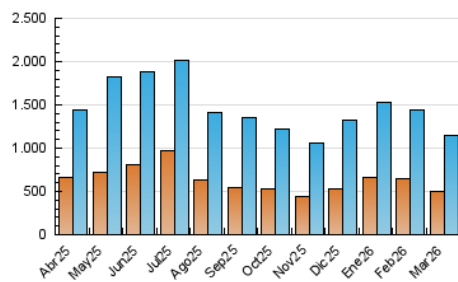


Páginas (x 1000)

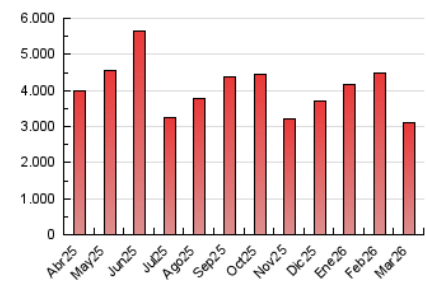


4.3 Por meses

N. únicos / Visitas (x 1000)



Páginas (x 1000)





INFORMACION Y CONTROL DE PUBLICACIONES, S.A.

Velázquez, 46, 1ª Drcha - Tel. 91 435 00 32 Fax 91 435 96 05 - 28001 - MADRID
Av. Diagonal 497, 5a planta - Tel 93 439 24 18 Fax 93 419 25 34 - 08029 - BARCELONA

Anexo - Tráfico Nacional

Título: DIARIODEVALLADOLID.ES
URL Primaria: http://www.diariodevalladolid.es
Editor: Multiprensa de Castilla y León, S.L.
Domicilio: C/ Manuel Canesi Acevedo, 1
Ciudad: 47016 Valladolid
Teléfono: -
Fax: -
E-mail: -
Clasificación: Noticias e Información
Sub-Clasificación: Noticias globales y actualidad

DIARIO DE VALLADOLID

1. Cifras totales y promedios (Nacional)

MES - AÑO	NAVEGADORES UNICOS	VISITAS	PAGINAS
Marzo - 2026	463.696	1.106.794	3.038.924
PROMEDIO DIARIO	28.606	35.365	98.030
PROMEDIO LUNES-VIERNES	27.857	34.445	93.982
PROMEDIO SABADO-DOMINGO	30.438	37.613	107.925
PAGINAS / VISITAS	2,77		
DURACION MEDIA VISITAS	0:02:12		
TIEMPO INTERACCIÓN MEDIO	0:02:04		

2. Secciones (Nacional)

	PAGINAS	%
HOME	352.690	11.61 %
RESTO	2.686.234	88.39 %

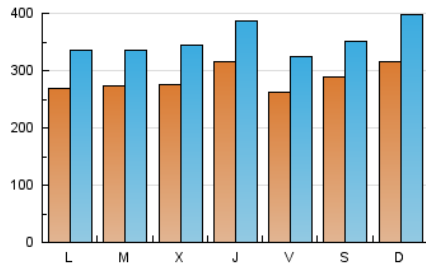
3. Por día del mes (Nacional)

Día	N. únicos	Visitas	Páginas	Día	N. únicos	Visitas	Páginas	Día	N. únicos	Visitas	Páginas
1	28.642	35.227	90.248	11	20.738	25.554	66.887	21	23.399	28.722	86.781
2	31.030	40.205	87.074	12	30.369	37.470	88.410	22	31.700	40.302	145.784
3	29.408	37.024	75.666	13	35.073	43.592	91.921	23	29.789	35.570	116.963
4	29.127	36.438	109.834	14	33.722	41.370	79.861	24	30.353	37.310	114.897
5	43.621	53.004	174.745	15	34.698	44.436	161.272	25	20.597	26.159	70.447
6	28.198	34.234	97.994	16	19.058	23.455	74.357	26	21.735	27.665	66.147
7	39.960	45.475	85.194	17	21.478	26.115	77.646	27	20.753	26.030	55.105
8	39.297	48.205	129.491	18	40.068	49.655	114.595	28	18.802	24.600	66.241
9	29.523	37.795	137.932	19	30.828	36.383	89.575	29	23.719	30.179	126.450
10	27.339	33.422	85.079	20	21.153	26.049	83.220	30	24.883	31.027	108.480
								31	27.723	33.632	80.628

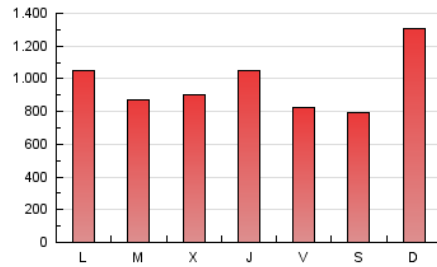
4. Gráficas (Nacional)

4.1 Por día de la semana (promedio)

N. únicos / Visitas (x 100)

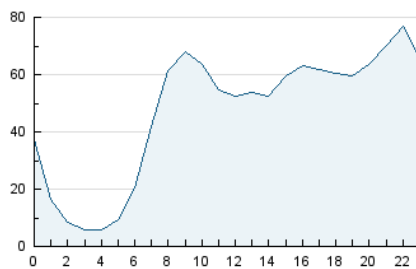


Páginas (x 100)

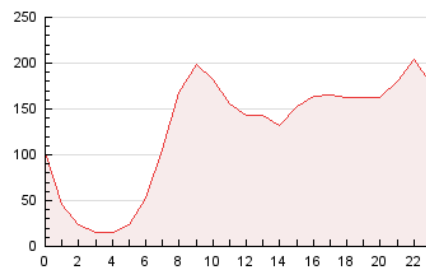


4.2 Por franja horaria (promedio)

Visitas_ (x 1000)

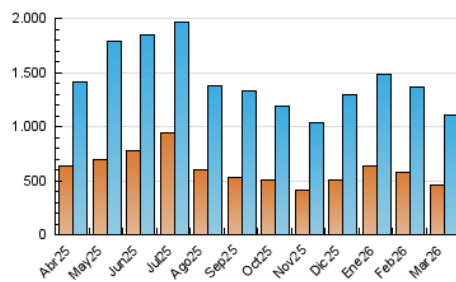


Páginas (x 1000)

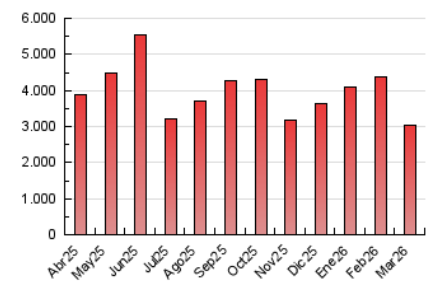


4.3 Por meses

N. únicos / Visitas (x 1000)



Páginas (x 1000)



5. Observaciones

Este Medio Electrónico de Comunicación ha sido medido por la herramienta Google Analytics de Google (GA4).

6. Definiciones básicas (Para más información ver Normas Técnicas para el Control de los Medios Electrónicos de Comunicación)

Página Vista:

Conjunto de ficheros enviado a un usuario como resultado de una petición del mismo recibida por el servidor. Cuando la página está formada por varios marcos (frames), el conjunto de los mismos tendrá, a efectos de cómputo, la consideración de una página unitaria.

Visita:

Una secuencia ininterrumpida de páginas servidas a un usuario válido. Si dicho usuario no realiza peticiones de páginas en un periodo de tiempo (30 min) la siguiente petición constituirá el inicio de una nueva visita.

Navegador Único:

Total de combinaciones únicas de una dirección IP y un identificador adicional. Los medios pueden utilizar cookies o el Identificador de Alta de registro.

Duración Página Vista:

Tiempo acumulado en segundos de todas las páginas vistas (en visitas de dos o más páginas vistas), dividido por el número total de páginas vistas.

Duración Visita:

Tiempo en segundos de todas las visitas de dos o más páginas vistas, dividido por el número total de visitas de dos o más páginas vistas.

Tráfico nacional:

Audiencia/difusión correspondiente a España medida en base a los datos de las direcciones IP registradas por el sistema de medición.

7. Opinión

De OJDinteractiva, la división de INFORMACIÓN Y CONTROL DE PUBLICACIONES S.A.:

Hemos examinado la información facilitada por el editor del medio electrónico para el periodo que comprende la presente certificación.

Nuestro examen se ha realizado de acuerdo con las normas y procedimientos establecidos en las Normas Técnicas para el Control de los Medios Electrónicos de Comunicación.

En nuestra opinión, la presente acta presenta razonablemente la difusión/audiencia registrada por este medio electrónico.

ADVERTENCIA:

El trabajo de OJDinteractiva, la división de INFORMACIÓN Y CONTROL DE PUBLICACIONES S.A (INTROL) se limita a la realización de pruebas para la revisión de los datos de recuento suministrados por el editor con la finalidad de expresar una opinión sobre la razonabilidad de dichos datos de acuerdo con las Normas Técnicas para el control de los MEC.

Por tanto, INTROL no acepta responsabilidad alguna por las inexactitudes o errores que puedan existir en los datos de recuento. Tampoco acepta ninguna responsabilidad por la falsedad en los datos de recuento recibidos del editor, ni por otros datos de medición que no están incluidos en el análisis.

Abril - 2026

OJDinteractiva