



## INFORMACION Y CONTROL DE PUBLICACIONES, S.A.

Velázquez, 46, 1º Drcha - Tel. 91 435 00 32 Fax 91 435 96 05 - 28001 - MADRID  
 Entença, 218 Entr. 7 - Tel 93 439 24 18 Fax 93 419 25 34 - 08029 - BARCELONA

**Título:** DIARIODEVALLADOLID.ES  
**URL Primaria:** http://www.diariodevalladolid.es  
**Editor:** Multiprensa de Castilla y León, S.L.  
**Domicilio:** C/ Manuel Canesi Acevedo, 1  
**Ciudad:** 47016 Valladolid  
**Teléfono:** -  
**Fax:** -  
**E-mail:**  
**Clasificación:** Noticias e Información  
**Sub-Clasificación:** Noticias globales y actualidad

## DIARIO DE VALLADOLID

### 1. Cifras totales y promedios (Nacional e Internacional)

MES - AÑO	NAVEGADORES UNICOS	VISITAS	PAGINAS
Marzo - 2019	167.561	301.817	642.561
<b>PROMEDIO DIARIO</b>	<b>8.190</b>	<b>9.736</b>	<b>20.728</b>
<b>PROMEDIO LUNES-VIERNES</b>	8.865	10.586	23.214
<b>PROMEDIO SABADO-DOMINGO</b>	6.773	7.951	15.508
<b>PAGINAS / VISITAS</b>	2,13		
<b>DURACION MEDIA VISITAS</b>	0:05:52		
<b>DURACION MEDIA PAGINAS</b>	0:05:12		

### 2. Secciones (Nacional e Internacional)

	PAGINAS	%
<b>HOME</b>	2.568	0.40 %
<b>RESTO</b>	639.993	99.60 %

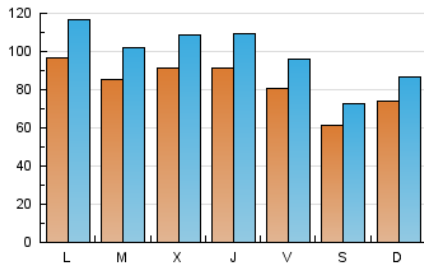
### 3. Por día del mes (Nacional e Internacional)

Día	N. únicos	Visitas	Páginas	Día	N. únicos	Visitas	Páginas	Día	N. únicos	Visitas	Páginas
1	8.179	9.690	20.599	11	10.230	12.414	29.556	21	9.105	10.972	23.967
2	5.882	6.948	12.719	12	8.322	9.841	21.681	22	8.102	9.701	21.010
3	6.272	7.267	12.246	13	8.543	10.195	21.107	23	5.852	6.897	13.615
4	7.819	9.305	20.272	14	8.526	10.278	23.166	24	7.168	8.232	15.965
5	7.376	8.774	20.523	15	8.068	9.764	20.602	25	8.056	9.695	20.439
6	9.322	10.868	23.629	16	6.409	7.514	14.230	26	7.959	9.577	19.602
7	10.572	12.350	26.219	17	8.669	10.264	19.684	27	8.602	10.274	23.032
8	7.567	9.075	21.665	18	12.634	15.236	32.244	28	8.437	10.090	22.376
9	6.834	8.325	18.254	19	10.376	12.505	27.736	29	8.352	9.630	21.879
10	7.365	8.806	18.430	20	10.019	12.074	26.181	30	5.715	6.648	14.074
								31	7.564	8.608	15.859

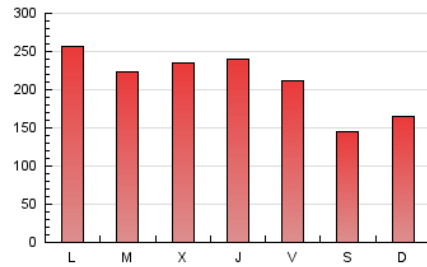
4. Gráficas (Nacional e Internacional)

4.1 Por día de la semana (promedio)

N. únicos / Visitas (x 100)

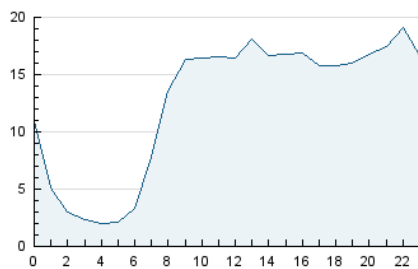


Páginas (x 100)

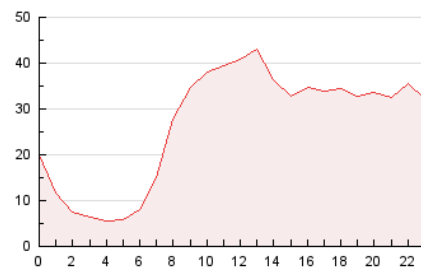


4.2 Por franja horaria (promedio)

Visitas (x 1000)

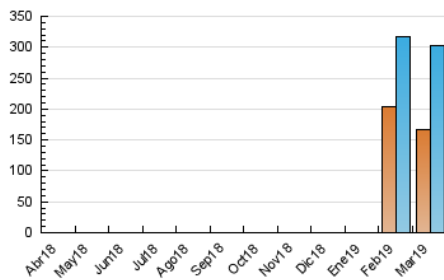


Páginas (x 1000)

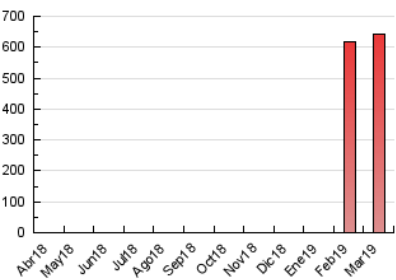


4.3 Por meses

N. únicos / Visitas (x 1000)



Páginas (x 1000)





## INFORMACION Y CONTROL DE PUBLICACIONES, S.A.

Velázquez, 46, 1º Drcha - Tel. 91 435 00 32 Fax 91 435 96 05 - 28001 - MADRID  
 Entença, 218 Entr. 7 - Tel 93 439 24 18 Fax 93 419 25 34 - 08029 - BARCELONA

### Anexo - Tráfico Nacional

**Título:** DIARIODEVALLADOLID.ES  
**URL Primaria:** http://www.diariodevalladolid.es  
**Editor:** Multiprensa de Castilla y León, S.L.  
**Domicilio:** C/ Manuel Canesi Acevedo, 1  
**Ciudad:** 47016 Valladolid  
**Teléfono:** -  
**Fax:** -  
**E-mail:**  
**Clasificación:** Noticias e Información  
**Sub-Clasificación:** Noticias globales y actualidad

## DIARIO DE VALLADOLID

### 1. Cifras totales y promedios (Nacional)

MES - AÑO	NAVEGADORES UNICOS	VISITAS	PAGINAS
Marzo - 2019	149.712	279.216	596.904
<b>PROMEDIO DIARIO</b>	<b>7.547</b>	<b>9.007</b>	<b>19.255</b>
<b>PROMEDIO LUNES-VIERNES</b>	<b>8.144</b>	<b>9.764</b>	<b>21.533</b>
<b>PROMEDIO SABADO-DOMINGO</b>	<b>6.295</b>	<b>7.416</b>	<b>14.470</b>
<b>PAGINAS / VISITAS</b>	<b>2,14</b>		
<b>DURACION MEDIA VISITAS</b>	<b>0:05:46</b>		
<b>DURACION MEDIA PAGINAS</b>	<b>0:05:04</b>		

### 2. Secciones (Nacional)

	PAGINAS	%
<b>HOME</b>	2.544	0.43 %
<b>RESTO</b>	594.360	99.57 %

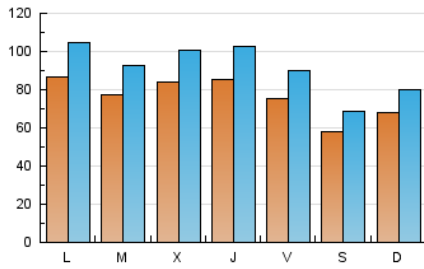
### 3. Por día del mes (Nacional)

Día	N. únicos	Visitas	Páginas	Día	N. únicos	Visitas	Páginas	Día	N. únicos	Visitas	Páginas
1	7.821	9.279	19.353	11	9.714	11.856	28.142	21	8.004	9.717	21.661
2	5.626	6.679	12.058	12	7.916	9.421	20.548	22	7.305	8.808	19.440
3	5.959	6.966	11.746	13	8.156	9.792	20.289	23	5.379	6.340	12.697
4	7.467	8.930	19.292	14	8.140	9.860	22.344	24	6.626	7.652	15.029
5	7.010	8.395	19.549	15	7.665	9.312	19.690	25	7.469	9.043	19.192
6	8.854	10.356	22.541	16	6.056	7.114	13.536	26	7.431	9.010	18.646
7	10.080	11.843	25.384	17	7.131	8.473	15.716	27	8.106	9.728	22.016
8	7.204	8.680	20.899	18	9.991	11.978	25.315	28	7.933	9.523	21.121
9	6.556	8.017	17.715	19	8.450	10.178	23.188	29	7.829	9.049	20.803
10	7.034	8.458	17.641	20	8.479	10.296	22.790	30	5.275	6.169	13.280
								31	7.305	8.294	15.283

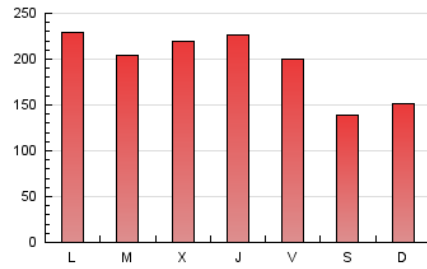
4. Gráficas (Nacional)

4.1 Por día de la semana (promedio)

N. únicos / Visitas (x 100)



Páginas (x 100)

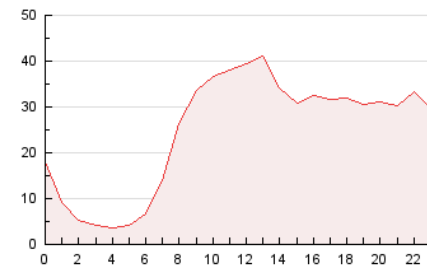


4.2 Por franja horaria (promedio)

Visitas (x 1000)

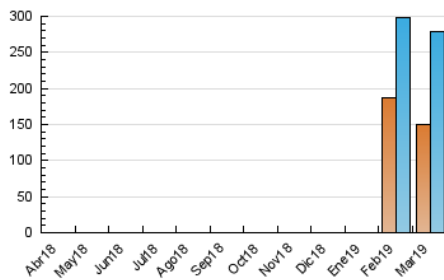


Páginas (x 1000)

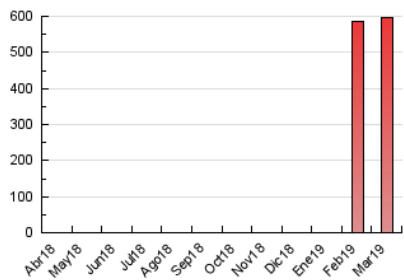


4.3 Por meses

N. únicos / Visitas (x 1000)



Páginas (x 1000)



## 5. Observaciones

Este Medio Electrónico de Comunicación ha sido medido por la herramienta Google Analytics de Google

## 6. Definiciones básicas (Para más información ver Normas Técnicas para el Control de los Medios Electrónicos de Comunicación)

### Página Vista:

Conjunto de ficheros enviado a un usuario como resultado de una petición del mismo recibida por el servidor. Cuando la página está formada por varios marcos (frames), el conjunto de los mismos tendrá, a efectos de cómputo, la consideración de una página unitaria.

### Visita:

Una secuencia ininterrumpida de páginas servidas a un usuario válido. Si dicho usuario no realiza peticiones de páginas en un periodo de tiempo (30 min) la siguiente petición constituirá el inicio de una nueva visita.

### Navegador Único:

Total de combinaciones únicas de una dirección IP y un identificador adicional. Los medios pueden utilizar cookies o el Identificador de Alta de registro.

### Duración Página Vista:

Tiempo acumulado en segundos de todas las páginas vistas (en visitas de dos o más páginas vistas), dividido por el número total de páginas vistas.

### Duración Visita:

Tiempo en segundos de todas las visitas de dos o más páginas vistas, dividido por el número total de visitas de dos o más páginas vistas.

### Tráfico nacional:

Audiencia/difusión correspondiente a España medida en base a los datos de las direcciones IP registradas por el sistema de medición.

## 7. Opinión

De OJDinteractiva, la división de INFORMACIÓN Y CONTROL DE PUBLICACIONES S.A.:

Hemos examinado la información facilitada por el editor del medio electrónico para el periodo que comprende la presente certificación.

Nuestro examen se ha realizado de acuerdo con las normas y procedimientos establecidos en las Normas Técnicas para el Control de los Medios Electrónicos de Comunicación.

En nuestra opinión, la presente acta presenta razonablemente la difusión/audiencia registrada por este medio electrónico.

### ADVERTENCIA:

El trabajo de OJDinteractiva, la división de INFORMACIÓN Y CONTROL DE PUBLICACIONES S.A (INTROL) se limita a la realización de pruebas para la revisión de los datos de recuento suministrados por el editor con la finalidad de expresar una opinión sobre la razonabilidad de dichos datos de acuerdo con las Normas Técnicas para el control de los MEC.

Por tanto, INTROL no acepta responsabilidad alguna por las inexactitudes o errores que puedan existir en los datos de recuento. Tampoco acepta ninguna responsabilidad por la falsedad en los datos de recuento recibidos del editor, ni por otros datos de medición que no están incluidos en el análisis.

Abril - 2019

OJDinteractiva