



## INFORMACION Y CONTROL DE PUBLICACIONES, S.A.

Velázquez, 46, 1º Drcha - Tel. 91 435 00 32 Fax 91 435 96 05 - 28001 - MADRID  
 Entença, 218 Entr. 7 - Tel 93 439 24 18 Fax 93 419 25 34 - 08029 - BARCELONA

**Título:** CANARIAS7.ES - TELDEACTUALIDAD.COM  
**URL Primaria:** http://www.teldeactualidad.com  
**Editor:** Informaciones Canarias, S.A.  
**Domicilio:** Profesor Lozano, 7  
**Ciudad:** 35008 LAS PALMAS  
**Teléfono:** 928 301 300  
**Fax:** 928 301 434  
**E-mail:**  
**Clasificación:** Noticias e Información  
**Sub-Clasificación:** Noticias globales y actualidad



### 1. Cifras totales y promedios (Nacional e Internacional)

MES - AÑO	NAVEGADORES UNICOS	VISITAS	PAGINAS
Junio - 2020	300.434	1.116.562	2.613.904
<b>PROMEDIO DIARIO</b>	<b>26.828</b>	<b>37.219</b>	<b>87.130</b>
<b>PROMEDIO LUNES-VIERNES</b>	25.667	35.923	86.555
<b>PROMEDIO SABADO-DOMINGO</b>	30.020	40.782	88.713
<b>PAGINAS / VISITAS</b>	2,34		
<b>DURACION MEDIA VISITAS</b>	0:01:25		
<b>DURACION MEDIA PAGINAS</b>	0:01:03		

### 2. Secciones (Nacional e Internacional)

	PAGINAS	%
<b>HOME</b>	556.083	21.27 %
<b>RESTO</b>	2.057.821	78.73 %

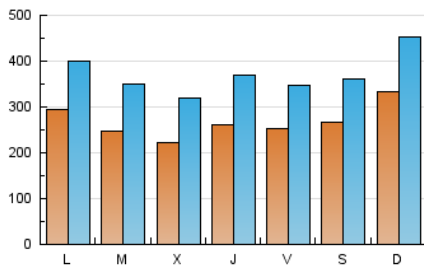
### 3. Por día del mes (Nacional e Internacional)

Día	N. únicos	Visitas	Páginas	Día	N. únicos	Visitas	Páginas	Día	N. únicos	Visitas	Páginas
1	20.042	29.221	69.912	11	22.168	31.410	62.938	21	34.313	46.203	92.489
2	21.288	31.606	67.478	12	25.276	34.621	86.701	22	32.056	44.016	99.502
3	23.852	34.036	97.666	13	28.390	37.349	94.201	23	27.084	38.318	115.514
4	29.704	41.362	123.843	14	40.807	55.375	108.621	24	20.993	31.008	91.472
5	27.485	37.761	92.353	15	33.758	46.927	114.631	25	22.568	32.737	69.044
6	19.700	27.820	67.765	16	32.096	43.944	107.999	26	20.468	29.404	72.705
7	23.047	32.327	71.281	17	24.159	35.118	86.927	27	25.913	35.258	92.609
8	22.824	31.609	62.443	18	29.864	41.721	100.174	28	35.501	47.584	94.208
9	24.356	34.662	69.595	19	27.969	37.523	87.936	29	37.949	48.396	108.955
10	20.008	27.992	53.989	20	32.491	44.337	88.531	30	18.708	26.917	62.422

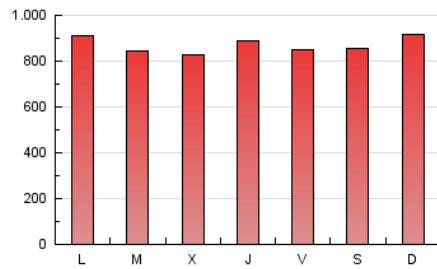
#### 4. Gráficas (Nacional e Internacional)

##### 4.1 Por día de la semana (promedio)

N. únicos / Visitas (x 100)

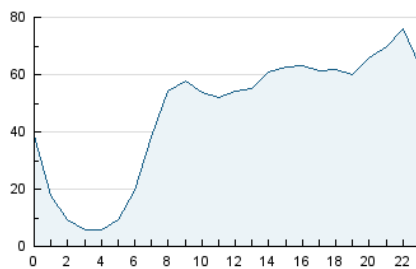


Páginas (x 100)

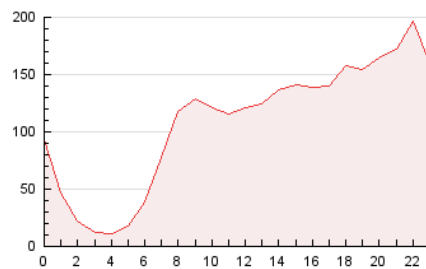


##### 4.2 Por franja horaria (promedio)

Visitas (x 1000)

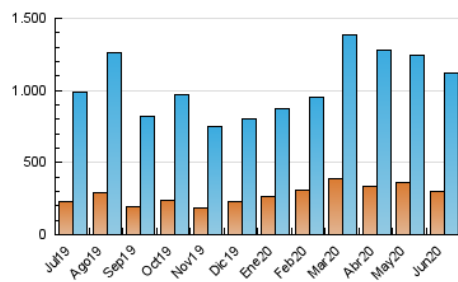


Páginas (x 1000)

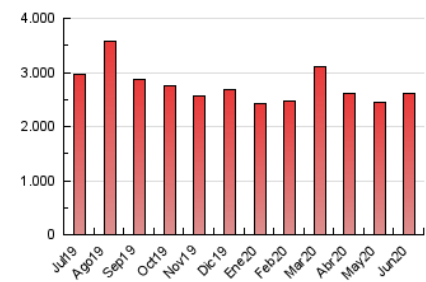


##### 4.3 Por meses

N. únicos / Visitas (x 1000)



Páginas (x 1000)





## INFORMACION Y CONTROL DE PUBLICACIONES, S.A.

Velázquez, 46, 1º Drcha - Tel. 91 435 00 32 Fax 91 435 96 05 - 28001 - MADRID  
Entença, 218 Entr. 7 - Tel 93 439 24 18 Fax 93 419 25 34 - 08029 - BARCELONA

### Anexo - Tráfico Nacional

**Título:** CANARIAS7.ES - TELDEACTUALIDAD.COM  
**URL Primaria:** http://www.teldeactualidad.com  
**Editor:** Informaciones Canarias, S.A.  
**Domicilio:** Profesor Lozano, 7  
**Ciudad:** 35008 LAS PALMAS  
**Teléfono:** 928 301 300  
**Fax:** 928 301 434  
**E-mail:**  
**Clasificación:** Noticias e Información  
**Sub-Clasificación:** Noticias globales y actualidad



#### 1. Cifras totales y promedios (Nacional)

MES - AÑO	NAVEGADORES UNICOS	VISITAS	PAGINAS
Junio - 2020	281.477	1.093.027	2.581.664
<b>PROMEDIO DIARIO</b>	<b>26.069</b>	<b>36.434</b>	<b>86.055</b>
<b>PROMEDIO LUNES-VIERNES</b>	<b>25.029</b>	<b>35.261</b>	<b>85.598</b>
<b>PROMEDIO SABADO-DOMINGO</b>	<b>28.931</b>	<b>39.661</b>	<b>87.313</b>
<b>PAGINAS / VISITAS</b>	<b>2,36</b>		
<b>DURACION MEDIA VISITAS</b>	<b>0:01:26</b>		
<b>DURACION MEDIA PAGINAS</b>	<b>0:01:03</b>		

#### 2. Secciones (Nacional)

	PAGINAS	%
<b>HOME</b>	553.738	21.45 %
<b>RESTO</b>	2.027.926	78.55 %

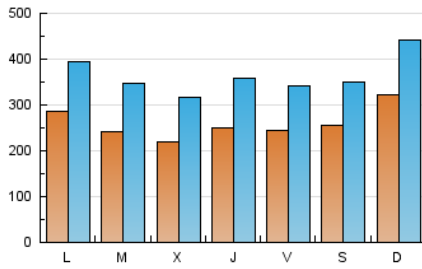
#### 3. Por día del mes (Nacional)

Día	N. únicos	Visitas	Páginas	Día	N. únicos	Visitas	Páginas	Día	N. únicos	Visitas	Páginas
1	19.531	28.644	69.072	11	21.528	30.685	61.955	21	33.609	45.509	91.543
2	20.866	31.163	66.719	12	24.323	33.716	85.499	22	31.500	43.397	98.621
3	23.412	33.582	96.951	13	25.797	34.663	91.013	23	26.611	37.794	114.737
4	27.438	39.067	120.931	14	38.155	52.773	105.502	24	20.515	30.519	90.676
5	26.491	36.718	90.799	15	32.952	46.087	113.431	25	22.172	32.308	68.437
6	19.264	27.353	67.044	16	31.466	43.240	106.890	26	20.036	28.946	72.072
7	22.556	31.819	70.662	17	23.713	34.614	86.220	27	25.374	34.660	91.811
8	22.346	31.109	61.703	18	29.272	41.153	99.280	28	34.794	46.840	93.301
9	23.943	34.266	69.051	19	27.370	36.920	87.051	29	37.265	47.750	107.970
10	19.593	27.598	53.403	20	31.900	43.670	87.626	30	18.286	26.464	61.694

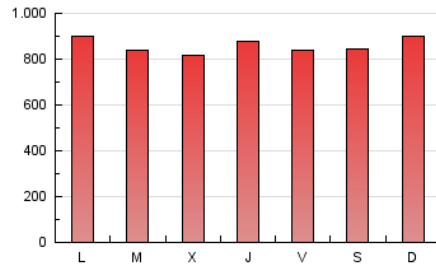
#### 4. Gráficas (Nacional)

##### 4.1 Por día de la semana (promedio)

N. únicos / Visitas (x 100)

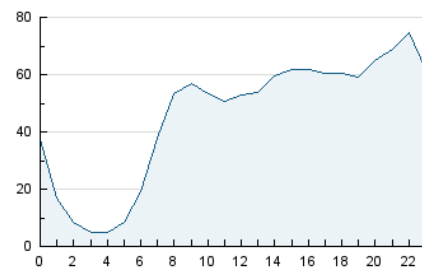


Páginas (x 100)

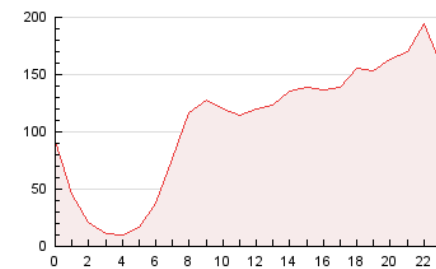


##### 4.2 Por franja horaria (promedio)

Visitas (x 1000)

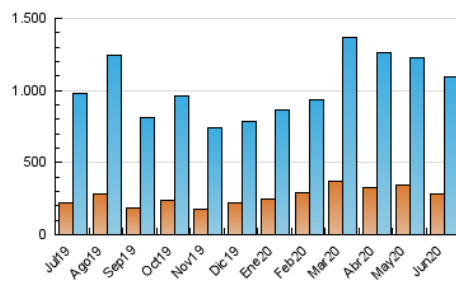


Páginas (x 1000)

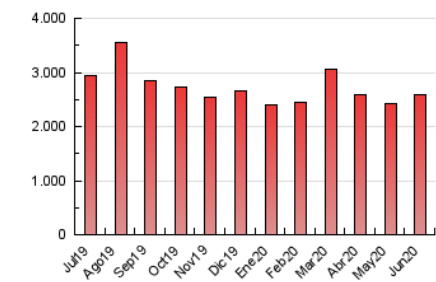


##### 4.3 Por meses

N. únicos / Visitas (x 1000)



Páginas (x 1000)



## 5. Observaciones

Este Medio Electrónico de Comunicación ha sido medido por la herramienta Google Analytics de Google

## 6. Definiciones básicas (Para más información ver Normas Técnicas para el Control de los Medios Electrónicos de Comunicación)

### Página Vista:

Conjunto de ficheros enviado a un usuario como resultado de una petición del mismo recibida por el servidor. Cuando la página está formada por varios marcos (frames), el conjunto de los mismos tendrá, a efectos de cómputo, la consideración de una página unitaria.

### Visita:

Una secuencia ininterrumpida de páginas servidas a un usuario válido. Si dicho usuario no realiza peticiones de páginas en un periodo de tiempo (30 min) la siguiente petición constituirá el inicio de una nueva visita.

### Navegador Único:

Total de combinaciones únicas de una dirección IP y un identificador adicional. Los medios pueden utilizar cookies o el Identificador de Alta de registro.

### Duración Página Vista:

Tiempo acumulado en segundos de todas las páginas vistas (en visitas de dos o más páginas vistas), dividido por el número total de páginas vistas.

### Duración Visita:

Tiempo en segundos de todas las visitas de dos o más páginas vistas, dividido por el número total de visitas de dos o más páginas vistas.

### Tráfico nacional:

Audiencia/difusión correspondiente a España medida en base a los datos de las direcciones IP registradas por el sistema de medición.

## 7. Opinión

De OJDinteractiva, la división de INFORMACIÓN Y CONTROL DE PUBLICACIONES S.A.:

Hemos examinado la información facilitada por el editor del medio electrónico para el periodo que comprende la presente certificación.

Nuestro examen se ha realizado de acuerdo con las normas y procedimientos establecidos en las Normas Técnicas para el Control de los Medios Electrónicos de Comunicación.

En nuestra opinión, la presente certificación presenta razonablemente la difusión/audiencia registrada por este canal.

### ADVERTENCIA:

El trabajo de OJDinteractiva, la división de INFORMACIÓN Y CONTROL DE PUBLICACIONES S.A (INTROL) se limita a la realización de pruebas para la revisión de los datos de recuento suministrados por el editor con la finalidad de expresar una opinión sobre la razonabilidad de dichos datos de acuerdo con las Normas Técnicas para el control de los MEC.

Por tanto, INTROL no acepta responsabilidad alguna por las inexactitudes o errores que puedan existir en los datos de recuento. Tampoco acepta ninguna responsabilidad por la falsedad en los datos de recuento recibidos del editor, ni por otros datos de medición que no están incluidos en el análisis.

Julio - 2020

OJDinteractiva