



INFORMACION Y CONTROL DE PUBLICACIONES, S.A.

Velázquez, 46, 1º Drcha - Tel. 91 435 00 32 Fax 91 435 96 05 - 28001 - MADRID
Av. Diagonal 497, 5a planta - Tel 93 439 24 18 Fax 93 419 25 34 - 08029 - BARCELONA

Título: TELDEACTUALIDAD.COM
URL Primaria: http://www.teldeactualidad.com
Editor: Telde Actualidad Press, S.L.
Domicilio: Licenciado Calderín, 24 Edificio San Juan Portal 4º 2B
Ciudad: 35200 TELDE
Teléfono: 92 869 11 93
Fax: 92 898 07 31/ 92 898 06 05
E-mail:
Clasificación: Noticias e Información
Sub-Clasificación: Noticias globales y actualidad



1. Cifras totales y promedios (Nacional e Internacional)

MES - AÑO	NAVEGADORES UNICOS	VISITAS	PAGINAS
Mayo - 2026	190.532	905.579	1.786.400
PROMEDIO DIARIO	18.853	28.977	57.626
PROMEDIO LUNES-VIERNES	18.245	28.350	56.868
PROMEDIO SABADO-DOMINGO	20.129	30.294	59.216
PAGINAS / VISITAS	1,99		
DURACION MEDIA VISITAS	0:02:03		
TIEMPO INTERACCIÓN MEDIO	0:05:53		

2. Secciones (Nacional e Internacional)

	PAGINAS	%
HOME	631.917	35.37 %
RESTO	1.154.483	64.63 %

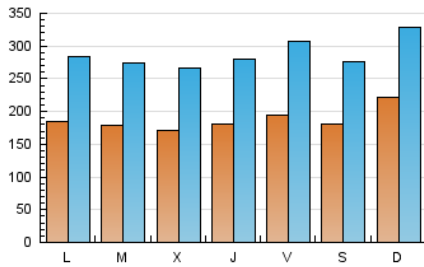
3. Por día del mes (Nacional e Internacional)

Día	N. únicos	Visitas	Páginas	Día	N. únicos	Visitas	Páginas	Día	N. únicos	Visitas	Páginas
1	21.991	33.843	68.278	11	16.529	26.327	50.279	21	18.776	28.341	56.951
2	18.721	27.827	54.081	12	18.323	28.631	60.276	22	18.816	30.308	65.788
3	20.807	33.078	60.756	13	16.078	25.056	48.289	23	21.633	31.631	56.560
4	20.750	30.468	58.601	14	18.250	28.720	54.644	24	24.499	34.979	63.145
5	18.294	28.481	51.283	15	14.739	22.852	44.614	25	16.368	25.487	49.881
6	19.300	30.957	58.722	16	14.001	22.543	41.884	26	16.679	24.916	52.329
7	20.527	31.042	60.582	17	22.634	32.863	62.388	27	15.872	24.233	49.379
8	25.721	41.016	84.650	18	20.332	31.269	66.530	28	15.046	23.717	49.790
9	17.672	27.383	58.948	19	17.976	27.942	54.753	29	15.911	25.608	56.286
10	21.970	32.367	64.303	20	16.866	26.126	52.331	30	18.870	28.801	63.515
								31	20.485	31.469	66.584

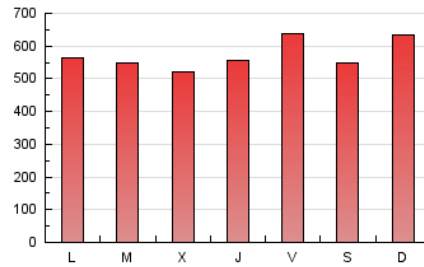
4. Gráficas (Nacional e Internacional)

4.1 Por día de la semana (promedio)

N. únicos / Visitas (x 100)

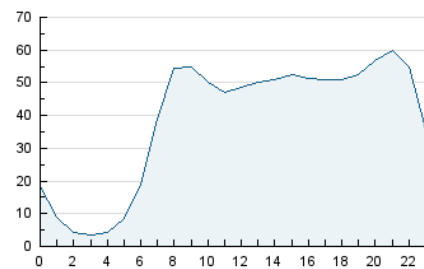


Páginas (x 100)

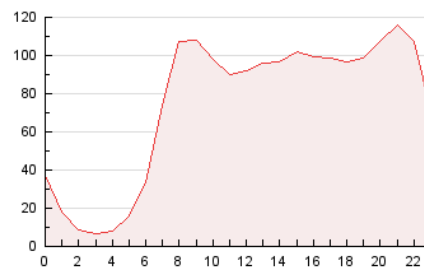


4.2 Por franja horaria (promedio)

Visitas_ (x 1000)

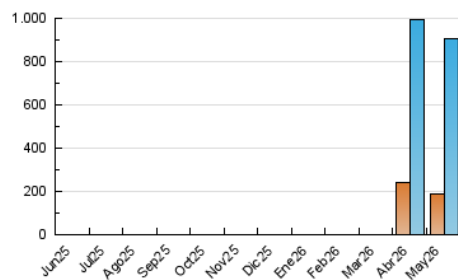


Páginas (x 1000)

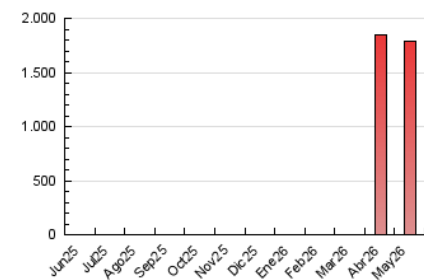


4.3 Por meses

N. únicos / Visitas (x 1000)



Páginas (x 1000)





INFORMACION Y CONTROL DE PUBLICACIONES, S.A.

Velázquez, 46, 1ª Drcha - Tel. 91 435 00 32 Fax 91 435 96 05 - 28001 - MADRID
Av. Diagonal 497, 5a planta - Tel 93 439 24 18 Fax 93 419 25 34 - 08029 - BARCELONA

Anexo - Tráfico Nacional

Título: TELDEACTUALIDAD.COM
URL Primaria: http://www.teldeactualidad.com
Editor: Telde Actualidad Press, S.L.
Domicilio: Licenciado Calderín, 24 Edificio San Juan Portal 4º 2B
Ciudad: 35200 TELDE
Teléfono: 92 869 11 93
Fax: 92 898 07 31/ 92 898 06 05
E-mail:
Clasificación: Noticias e Información
Sub-Clasificación: Noticias globales y actualidad



1. Cifras totales y promedios (Nacional)

MES - AÑO	NAVEGADORES UNICOS	VISITAS	PAGINAS
Mayo - 2026	187.355	896.557	1.774.651
PROMEDIO DIARIO	18.675	28.746	57.247
PROMEDIO LUNES-VIERNES	18.063	28.130	56.477
PROMEDIO SABADO-DOMINGO	19.961	30.038	58.863
PAGINAS / VISITAS	1,99		
DURACION MEDIA VISITAS	0:02:04		
TIEMPO INTERACCIÓN MEDIO	0:05:58		

2. Secciones (Nacional)

	PAGINAS	%
HOME	627.923	35.38 %
RESTO	1.146.728	64.62 %

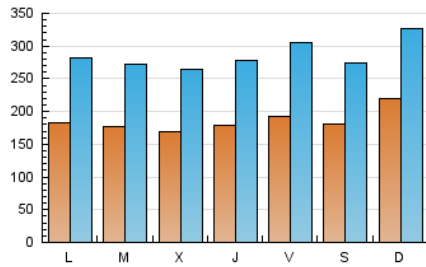
3. Por día del mes (Nacional)

Día	N. únicos	Visitas	Páginas	Día	N. únicos	Visitas	Páginas	Día	N. únicos	Visitas	Páginas
1	21.775	33.592	67.861	11	16.400	26.123	49.916	21	18.518	28.188	56.541
2	18.534	27.595	53.773	12	18.135	28.337	59.843	22	18.699	30.170	65.422
3	20.615	32.881	60.427	13	15.909	24.752	47.741	23	21.456	31.277	56.226
4	20.413	30.084	58.040	14	18.098	28.491	54.314	24	24.257	34.769	62.732
5	18.009	28.113	50.791	15	14.624	22.736	44.359	25	16.229	25.240	49.482
6	19.128	30.659	58.255	16	13.924	22.396	41.611	26	16.499	24.739	51.985
7	20.397	30.832	60.135	17	22.496	32.572	62.038	27	15.684	24.035	49.090
8	25.500	40.782	84.215	18	20.148	31.069	66.159	28	14.854	23.609	49.498
9	17.557	27.110	58.584	19	17.800	27.686	54.436	29	15.752	25.538	55.967
10	21.787	32.186	63.953	20	16.746	25.955	51.976	30	18.667	28.489	63.104
								31	20.320	31.106	66.177

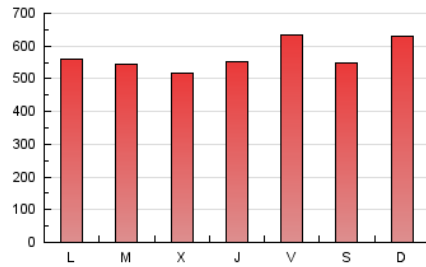
4. Gráficas (Nacional)

4.1 Por día de la semana (promedio)

N. únicos / Visitas (x 100)

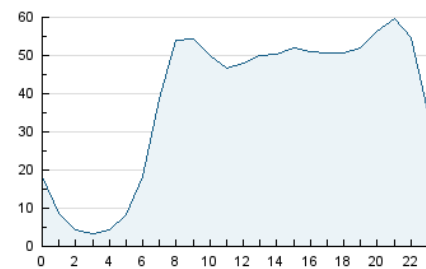


Páginas (x 100)

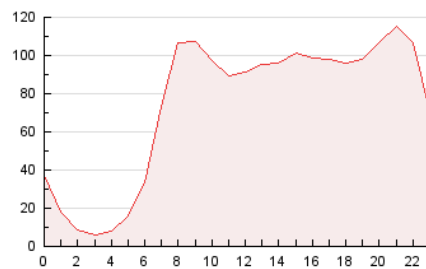


4.2 Por franja horaria (promedio)

Visitas_ (x 1000)

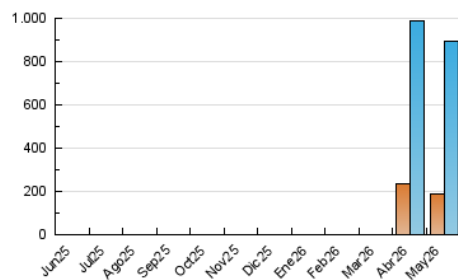


Páginas (x 1000)

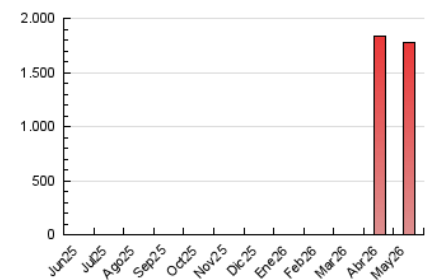


4.3 Por meses

N. únicos / Visitas (x 1000)



Páginas (x 1000)



5. Observaciones

Este Medio Electrónico de Comunicación ha sido medido por la herramienta Google Analytics de Google (GA4).

6. Definiciones básicas (Para más información ver Normas Técnicas para el Control de los Medios Electrónicos de Comunicación)

Página Vista:

Conjunto de ficheros enviado a un usuario como resultado de una petición del mismo recibida por el servidor. Cuando la página está formada por varios marcos (frames), el conjunto de los mismos tendrá, a efectos de cómputo, la consideración de una página unitaria.

Visita:

Una secuencia ininterrumpida de páginas servidas a un usuario válido. Si dicho usuario no realiza peticiones de páginas en un periodo de tiempo (30 min) la siguiente petición constituirá el inicio de una nueva visita.

Navegador Único:

Total de combinaciones únicas de una dirección IP y un identificador adicional. Los medios pueden utilizar cookies o el Identificador de Alta de registro.

Duración Página Vista:

Tiempo acumulado en segundos de todas las páginas vistas (en visitas de dos o más páginas vistas), dividido por el número total de páginas vistas.

Duración Visita:

Tiempo en segundos de todas las visitas de dos o más páginas vistas, dividido por el número total de visitas de dos o más páginas vistas.

Tráfico nacional:

Audiencia/difusión correspondiente a España medida en base a los datos de las direcciones IP registradas por el sistema de medición.

7. Opinión

De OJDinteractiva, la división de INFORMACIÓN Y CONTROL DE PUBLICACIONES S.A.:

Hemos examinado la información facilitada por el editor del medio electrónico para el periodo que comprende la presente certificación.

Nuestro examen se ha realizado de acuerdo con las normas y procedimientos establecidos en las Normas Técnicas para el Control de los Medios Electrónicos de Comunicación.

En nuestra opinión, la presente acta presenta razonablemente la difusión/audiencia registrada por este medio electrónico.

ADVERTENCIA:

El trabajo de OJDinteractiva, la división de INFORMACIÓN Y CONTROL DE PUBLICACIONES S.A (INTROL) se limita a la realización de pruebas para la revisión de los datos de recuento suministrados por el editor con la finalidad de expresar una opinión sobre la razonabilidad de dichos datos de acuerdo con las Normas Técnicas para el control de los MEC.

Por tanto, INTROL no acepta responsabilidad alguna por las inexactitudes o errores que puedan existir en los datos de recuento. Tampoco acepta ninguna responsabilidad por la falsedad en los datos de recuento recibidos del editor, ni por otros datos de medición que no están incluidos en el análisis.

Junio - 2026

OJDinteractiva