



## INFORMACION Y CONTROL DE PUBLICACIONES, S.A.

Velázquez, 46, 1ª Drcha - Tel. 91 435 00 32 Fax 91 435 96 05 - 28001 - MADRID  
Av. Diagonal 497, 5a planta - Tel 93 439 24 18 Fax 93 419 25 34 - 08029 - BARCELONA

**Título:** ELPERIODICODECEUTA.ES  
**URL Primaria:** https://www.elperiodicodeceuta.es  
**Editor:** Unpu Group Solutions S.L  
**Domicilio:** C/ Pepe Serón 3, Entreplanta  
**Ciudad:** 51001 CEUTA  
**Teléfono:**  
**Fax:**  
**E-mail:**  
**Clasificación:** Noticias e Información  
**Sub-Clasificación:** Noticias globales y actualidad

**El Periódico** de Ceuta

### 1. Cifras totales y promedios (Nacional e Internacional)

MES - AÑO	NAVEGADORES UNICOS	VISITAS	PAGINAS
Mayo - 2026	40.422	52.593	62.920
<b>PROMEDIO DIARIO</b>	<b>1.609</b>	<b>1.686</b>	<b>2.030</b>
<b>PROMEDIO LUNES-VIERNES</b>	1.790	1.877	2.258
<b>PROMEDIO SABADO-DOMINGO</b>	1.229	1.284	1.550
<b>PAGINAS / VISITAS</b>	1,20		
<b>DURACION MEDIA VISITAS</b>	0:01:08		
<b>TIEMPO INTERACCIÓN MEDIO</b>	0:00:52		

### 2. Secciones (Nacional e Internacional)

	PAGINAS	%
<b>HOME</b>	1.030	1.64 %
<b>RESTO</b>	61.890	98.36 %

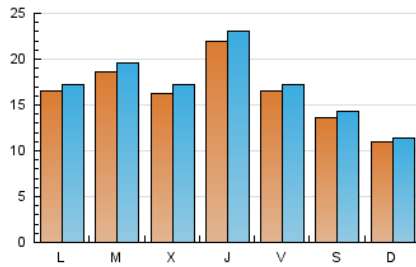
### 3. Por día del mes (Nacional e Internacional)

Día	N. únicos	Visitas	Páginas	Día	N. únicos	Visitas	Páginas	Día	N. únicos	Visitas	Páginas
1	1.885	1.970	2.452	11	1.936	2.028	2.409	21	1.741	1.821	2.200
2	2.174	2.265	2.726	12	2.025	2.124	2.495	22	565	596	736
3	1.863	1.958	2.375	13	1.963	2.051	2.382	23	398	421	507
4	2.666	2.799	3.324	14	1.512	1.571	2.002	24	303	322	382
5	2.859	2.996	3.567	15	2.703	2.812	3.407	25	454	481	611
6	2.320	2.460	2.839	16	1.514	1.592	1.921	26	573	617	746
7	4.657	4.907	5.567	17	1.446	1.518	1.779	27	771	835	1.132
8	2.134	2.236	2.730	18	1.527	1.596	2.005	28	856	896	1.132
9	1.972	2.047	2.579	19	2.009	2.096	2.543	29	984	1.015	1.245
10	1.514	1.579	1.887	20	1.453	1.519	1.895	30	777	798	946
								31	329	343	399

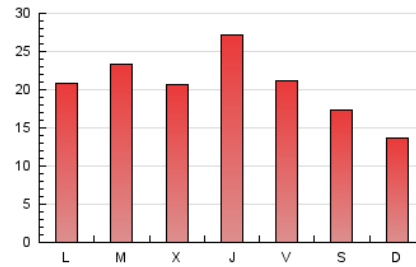
#### 4. Gráficas (Nacional e Internacional)

##### 4.1 Por día de la semana (promedio)

N. únicos / Visitas (x 100)



Páginas (x 100)



##### 4.2 Por franja horaria (promedio)

Visitas\_ (x 1000)

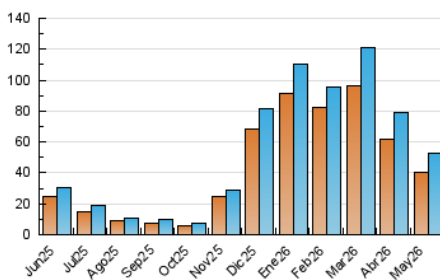


Páginas (x 1000)

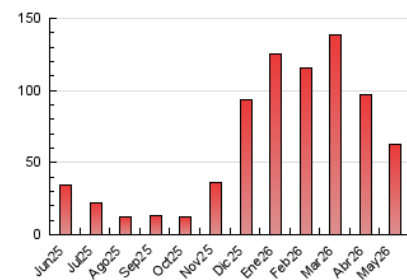


##### 4.3 Por meses

N. únicos / Visitas (x 1000)



Páginas (x 1000)





## INFORMACION Y CONTROL DE PUBLICACIONES, S.A.

Velázquez, 46, 1ª Drcha - Tel. 91 435 00 32 Fax 91 435 96 05 - 28001 - MADRID  
Av. Diagonal 497, 5a planta - Tel 93 439 24 18 Fax 93 419 25 34 - 08029 - BARCELONA

### Anexo - Tráfico Nacional

**Título:** ELPERIODICODECEUTA.ES  
**URL Primaria:** https://www.elperiodicodeceuta.es  
**Editor:** Unpu Group Solutions S.L  
**Domicilio:** C/ Pepe Serón 3, Entreplanta  
**Ciudad:** 51001 CEUTA  
**Teléfono:**  
**Fax:**  
**E-mail:**  
**Clasificación:** Noticias e Información  
**Sub-Clasificación:** Noticias globales y actualidad

**El Periódico** de Ceuta

#### 1. Cifras totales y promedios (Nacional)

MES - AÑO	NAVEGADORES UNICOS	VISITAS	PAGINAS
Mayo - 2026	35.679	45.295	54.729
<b>PROMEDIO DIARIO</b>	<b>1.387</b>	<b>1.451</b>	<b>1.765</b>
<b>PROMEDIO LUNES-VIERNES</b>	1.538	1.611	1.958
<b>PROMEDIO SABADO-DOMINGO</b>	1.069	1.116	1.361
<b>PAGINAS / VISITAS</b>	1,22		
<b>DURACION MEDIA VISITAS</b>	0:01:10		
<b>TIEMPO INTERACCIÓN MEDIO</b>	0:00:53		

#### 2. Secciones (Nacional)

	PAGINAS	%
<b>HOME</b>	902	1.65 %
<b>RESTO</b>	53.827	98.35 %

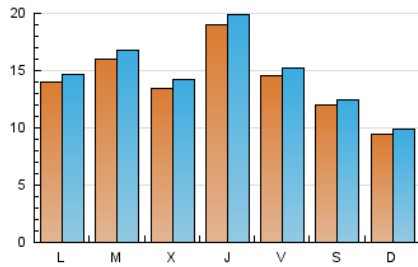
#### 3. Por día del mes (Nacional)

Día	N. únicos	Visitas	Páginas	Día	N. únicos	Visitas	Páginas	Día	N. únicos	Visitas	Páginas
<b>1</b>	1.753	1.830	2.294	<b>11</b>	1.684	1.762	2.075	<b>21</b>	1.461	1.529	1.878
<b>2</b>	1.973	2.051	2.492	<b>12</b>	1.686	1.768	2.113	<b>22</b>	404	432	557
<b>3</b>	1.644	1.726	2.113	<b>13</b>	1.659	1.734	2.031	<b>23</b>	308	326	403
<b>4</b>	2.340	2.451	2.926	<b>14</b>	1.082	1.116	1.507	<b>24</b>	224	240	293
<b>5</b>	2.455	2.552	3.077	<b>15</b>	2.369	2.462	3.002	<b>25</b>	308	326	431
<b>6</b>	1.928	2.038	2.375	<b>16</b>	1.326	1.401	1.711	<b>26</b>	447	482	607
<b>7</b>	4.342	4.567	5.182	<b>17</b>	1.193	1.251	1.491	<b>27</b>	635	692	971
<b>8</b>	1.912	2.004	2.474	<b>18</b>	1.272	1.328	1.692	<b>28</b>	712	748	962
<b>9</b>	1.697	1.760	2.224	<b>19</b>	1.819	1.894	2.303	<b>29</b>	858	887	1.096
<b>10</b>	1.374	1.432	1.730	<b>20</b>	1.172	1.230	1.562	<b>30</b>	678	695	830
								<b>31</b>	268	281	327

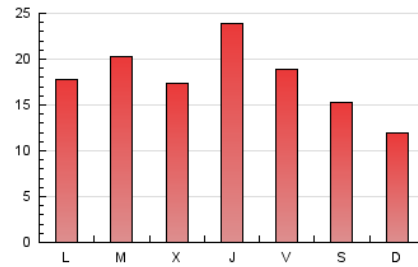
#### 4. Gráficas (Nacional)

##### 4.1 Por día de la semana (promedio)

N. únicos / Visitas (x 100)

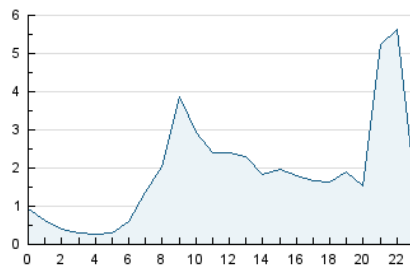


Páginas (x 100)

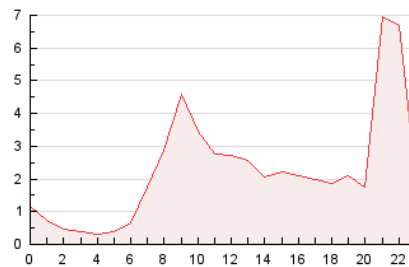


##### 4.2 Por franja horaria (promedio)

Visitas\_ (x 1000)

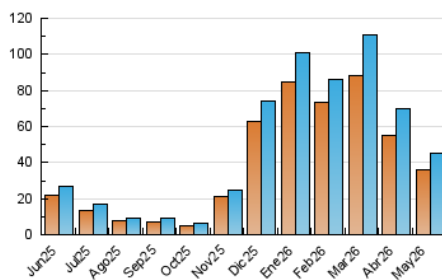


Páginas (x 1000)

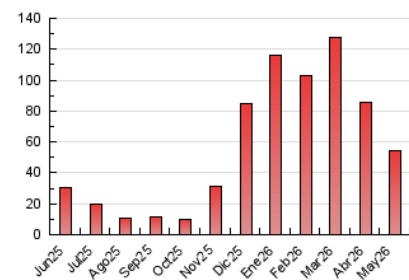


##### 4.3 Por meses

N. únicos / Visitas (x 1000)



Páginas (x 1000)



## 5. Observaciones

Este Medio Electrónico de Comunicación ha sido medido por la herramienta Google Analytics de Google (GA4).

## 6. Definiciones básicas (Para más información ver Normas Técnicas para el Control de los Medios Electrónicos de Comunicación)

### Página Vista:

Conjunto de ficheros enviado a un usuario como resultado de una petición del mismo recibida por el servidor. Cuando la página está formada por varios marcos (frames), el conjunto de los mismos tendrá, a efectos de cómputo, la consideración de una página unitaria.

### Visita:

Una secuencia ininterrumpida de páginas servidas a un usuario válido. Si dicho usuario no realiza peticiones de páginas en un periodo de tiempo (30 min) la siguiente petición constituirá el inicio de una nueva visita.

### Navegador Único:

Total de combinaciones únicas de una dirección IP y un identificador adicional. Los medios pueden utilizar cookies o el Identificador de Alta de registro.

### Duración Página Vista:

Tiempo acumulado en segundos de todas las páginas vistas (en visitas de dos o más páginas vistas), dividido por el número total de páginas vistas.

### Duración Visita:

Tiempo en segundos de todas las visitas de dos o más páginas vistas, dividido por el número total de visitas de dos o más páginas vistas.

### Tráfico nacional:

Audiencia/difusión correspondiente a España medida en base a los datos de las direcciones IP registradas por el sistema de medición.

## 7. Opinión

De OJDinteractiva, la división de INFORMACIÓN Y CONTROL DE PUBLICACIONES S.A.:

Hemos examinado la información facilitada por el editor del medio electrónico para el periodo que comprende la presente certificación.

Nuestro examen se ha realizado de acuerdo con las normas y procedimientos establecidos en las Normas Técnicas para el Control de los Medios Electrónicos de Comunicación.

En nuestra opinión, la presente acta presenta razonablemente la difusión/audiencia registrada por este medio electrónico.

### ADVERTENCIA:

El trabajo de OJDinteractiva, la división de INFORMACIÓN Y CONTROL DE PUBLICACIONES S.A (INTROL) se limita a la realización de pruebas para la revisión de los datos de recuento suministrados por el editor con la finalidad de expresar una opinión sobre la razonabilidad de dichos datos de acuerdo con las Normas Técnicas para el control de los MEC.

Por tanto, INTROL no acepta responsabilidad alguna por las inexactitudes o errores que puedan existir en los datos de recuento. Tampoco acepta ninguna responsabilidad por la falsedad en los datos de recuento recibidos del editor, ni por otros datos de medición que no están incluidos en el análisis.

Junio - 2026

OJDinteractiva