



## INFORMACION Y CONTROL DE PUBLICACIONES, S.A.

Velázquez, 46, 1º Drcha - Tel. 91 435 00 32 Fax 91 435 96 05 - 28001 - MADRID  
 Entença, 218 Entr. 7 - Tel 93 439 24 18 Fax 93 419 25 34 - 08029 - BARCELONA

**Título:** ELFORODECEUTA.ES  
**URL Primaria:** https://elforodeceuta.es  
**Editor:** Hipatia Social Consulting, S.L.  
**Domicilio:** General Serrano Orive, 1  
**Ciudad:** 51001 CEUTA  
**Teléfono:**  
**Fax:**  
**E-mail:**  
**Clasificación:** Noticias e Información  
**Sub-Clasificación:** Noticias globales y actualidad



### 1. Cifras totales y promedios (Nacional e Internacional)

MES - AÑO	NAVEGADORES UNICOS	VISITAS	PAGINAS
Abril - 2020	91.119	162.557	235.405
<b>PROMEDIO DIARIO</b>	<b>4.529</b>	<b>5.419</b>	<b>7.847</b>
<b>PROMEDIO LUNES-VIERNES</b>	4.714	5.651	8.378
<b>PROMEDIO SABADO-DOMINGO</b>	4.019	4.780	6.387
<b>PAGINAS / VISITAS</b>	1,45		
<b>DURACION MEDIA VISITAS</b>	0:01:05		
<b>DURACION MEDIA PAGINAS</b>	0:02:26		

### 2. Secciones (Nacional e Internacional)

	PAGINAS	%
<b>HOME</b>	11.603	4.93 %
<b>RESTO</b>	223.802	95.07 %

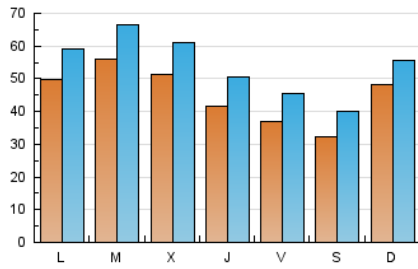
### 3. Por día del mes (Nacional e Internacional)

Día	N. únicos	Visitas	Páginas	Día	N. únicos	Visitas	Páginas	Día	N. únicos	Visitas	Páginas
1	4.934	6.317	8.847	11	2.334	3.084	4.231	21	5.919	7.191	10.878
2	3.674	4.941	7.145	12	2.151	2.850	3.867	22	4.204	4.854	5.783
3	2.661	3.531	5.020	13	4.099	5.132	8.165	23	3.220	4.060	5.127
4	3.155	4.283	6.085	14	6.449	7.651	11.578	24	4.503	5.219	6.371
5	3.291	3.992	5.701	15	4.480	5.215	7.552	25	4.324	4.943	5.901
6	2.578	3.436	4.935	16	4.900	5.936	9.574	26	8.835	9.629	11.801
7	2.042	2.820	4.043	17	4.870	5.878	8.925	27	8.732	9.761	16.099
8	4.968	6.154	8.319	18	3.040	3.657	4.965	28	8.051	8.929	15.168
9	5.563	6.630	10.100	19	5.021	5.799	8.547	29	7.074	7.980	13.201
10	2.760	3.624	4.884	20	4.526	5.296	6.918	30	3.510	3.765	5.675

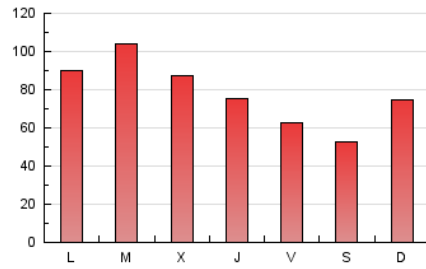
4. Gráficas (Nacional e Internacional)

4.1 Por día de la semana (promedio)

N. únicos / Visitas (x 100)

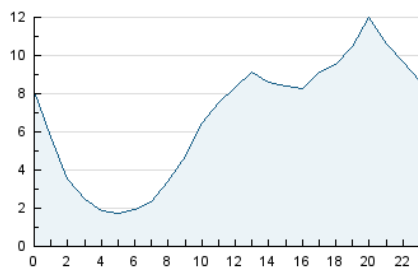


Páginas (x 100)

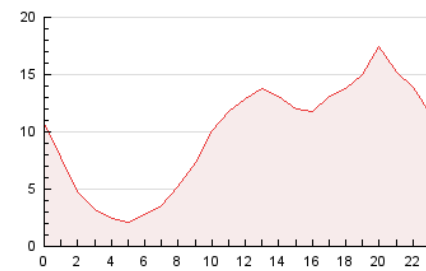


4.2 Por franja horaria (promedio)

Visitas (x 1000)

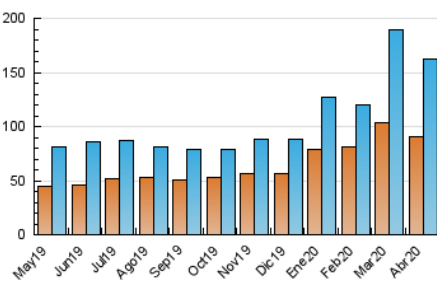


Páginas (x 1000)

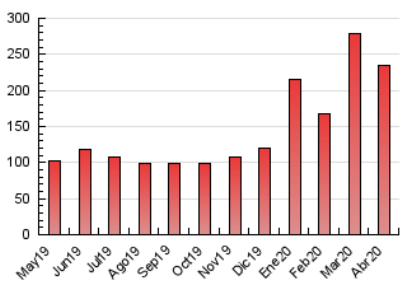


4.3 Por meses

N. únicos / Visitas (x 1000)



Páginas (x 1000)





## INFORMACION Y CONTROL DE PUBLICACIONES, S.A.

Velázquez, 46, 1º Drcha - Tel. 91 435 00 32 Fax 91 435 96 05 - 28001 - MADRID  
Entença, 218 Entr. 7 - Tel 93 439 24 18 Fax 93 419 25 34 - 08029 - BARCELONA

### Anexo - Tráfico Nacional

**Título:** ELFORODECEUTA.ES  
**URL Primaria:** https://elforodeceuta.es  
**Editor:** Hipatia Social Consulting, S.L.  
**Domicilio:** General Serrano Orive, 1  
**Ciudad:** 51001 CEUTA  
**Teléfono:**  
**Fax:**  
**E-mail:**  
**Clasificación:** Noticias e Información  
**Sub-Clasificación:** Noticias globales y actualidad



#### 1. Cifras totales y promedios (Nacional)

MES - AÑO	NAVEGADORES UNICOS	VISITAS	PAGINAS
Abril - 2020	59.571	124.794	165.358
<b>PROMEDIO DIARIO</b>	<b>3.343</b>	<b>4.160</b>	<b>5.512</b>
<b>PROMEDIO LUNES-VIERNES</b>	<b>3.428</b>	<b>4.284</b>	<b>5.701</b>
<b>PROMEDIO SABADO-DOMINGO</b>	<b>3.111</b>	<b>3.819</b>	<b>4.991</b>
<b>PAGINAS / VISITAS</b>	<b>1,33</b>		
<b>DURACION MEDIA VISITAS</b>	<b>0:01:08</b>		
<b>DURACION MEDIA PAGINAS</b>	<b>0:03:28</b>		

#### 2. Secciones (Nacional)

	PAGINAS	%
<b>HOME</b>	9.153	5.54 %
<b>RESTO</b>	156.205	94.46 %

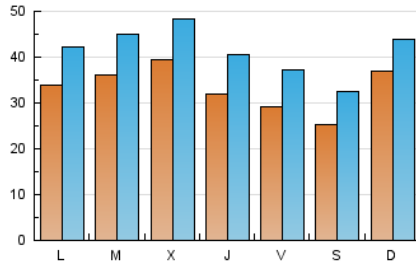
#### 3. Por día del mes (Nacional)

Día	N. únicos	Visitas	Páginas	Día	N. únicos	Visitas	Páginas	Día	N. únicos	Visitas	Páginas
1	4.384	5.713	8.118	11	2.067	2.772	3.818	21	3.437	4.305	5.515
2	3.135	4.333	6.405	12	1.908	2.580	3.569	22	3.385	3.992	4.821
3	2.260	3.082	4.476	13	3.022	4.016	5.629	23	2.679	3.487	4.493
4	2.754	3.841	5.563	14	5.145	6.273	8.345	24	3.345	3.977	4.894
5	2.994	3.666	5.309	15	3.688	4.394	5.970	25	2.782	3.301	3.995
6	2.255	3.070	4.502	16	3.435	4.415	6.177	26	6.017	6.737	7.874
7	1.761	2.507	3.676	17	3.624	4.570	6.005	27	4.715	5.604	6.962
8	4.366	5.496	7.193	18	2.538	3.117	4.150	28	4.117	4.872	6.183
9	4.501	5.505	7.530	19	3.825	4.535	5.652	29	3.879	4.626	5.712
10	2.438	3.261	4.430	20	3.568	4.249	5.240	30	2.271	2.498	3.152

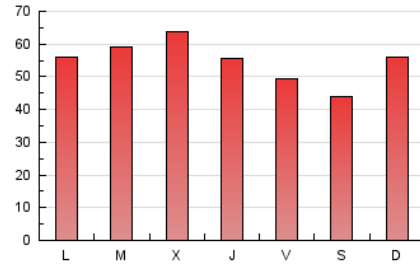
4. Gráficas (Nacional)

4.1 Por día de la semana (promedio)

N. únicos / Visitas (x 100)



Páginas (x 100)



4.2 Por franja horaria (promedio)

Visitas (x 1000)

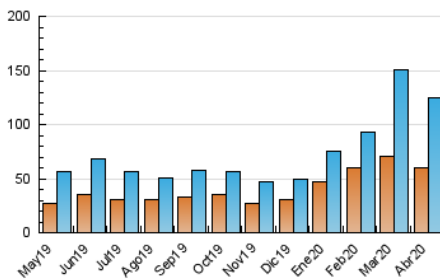


Páginas (x 1000)

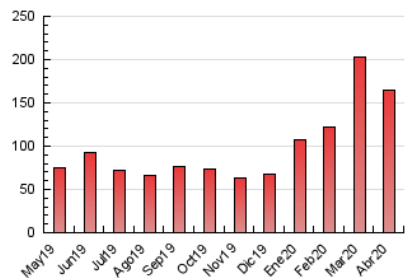


4.3 Por meses

N. únicos / Visitas (x 1000)



Páginas (x 1000)



## 5. Observaciones

Este Medio Electrónico de Comunicación ha sido medido por la herramienta Google Analytics de Google

## 6. Definiciones básicas (Para más información ver Normas Técnicas para el Control de los Medios Electrónicos de Comunicación)

### Página Vista:

Conjunto de ficheros enviado a un usuario como resultado de una petición del mismo recibida por el servidor. Cuando la página está formada por varios marcos (frames), el conjunto de los mismos tendrá, a efectos de cómputo, la consideración de una página unitaria.

### Visita:

Una secuencia ininterrumpida de páginas servidas a un usuario válido. Si dicho usuario no realiza peticiones de páginas en un periodo de tiempo (30 min) la siguiente petición constituirá el inicio de una nueva visita.

### Navegador Único:

Total de combinaciones únicas de una dirección IP y un identificador adicional. Los medios pueden utilizar cookies o el Identificador de Alta de registro.

### Duración Página Vista:

Tiempo acumulado en segundos de todas las páginas vistas (en visitas de dos o más páginas vistas), dividido por el número total de páginas vistas.

### Duración Visita:

Tiempo en segundos de todas las visitas de dos o más páginas vistas, dividido por el número total de visitas de dos o más páginas vistas.

### Tráfico nacional:

Audiencia/difusión correspondiente a España medida en base a los datos de las direcciones IP registradas por el sistema de medición.

## 7. Opinión

De OJDinteractiva, la división de INFORMACIÓN Y CONTROL DE PUBLICACIONES S.A.:

Hemos examinado la información facilitada por el editor del medio electrónico para el periodo que comprende la presente certificación.

Nuestro examen se ha realizado de acuerdo con las normas y procedimientos establecidos en las Normas Técnicas para el Control de los Medios Electrónicos de Comunicación.

En nuestra opinión, la presente acta presenta razonablemente la difusión/audiencia registrada por este medio electrónico.

### ADVERTENCIA:

El trabajo de OJDinteractiva, la división de INFORMACIÓN Y CONTROL DE PUBLICACIONES S.A (INTROL) se limita a la realización de pruebas para la revisión de los datos de recuento suministrados por el editor con la finalidad de expresar una opinión sobre la razonabilidad de dichos datos de acuerdo con las Normas Técnicas para el control de los MEC.

Por tanto, INTROL no acepta responsabilidad alguna por las inexactitudes o errores que puedan existir en los datos de recuento. Tampoco acepta ninguna responsabilidad por la falsedad en los datos de recuento recibidos del editor, ni por otros datos de medición que no están incluidos en el análisis.

Mayo - 2020

OJDinteractiva