



## INFORMACION Y CONTROL DE PUBLICACIONES, S.A.

Velázquez, 46, 1º Drcha - Tel. 91 435 00 32 Fax 91 435 96 05 - 28001 - MADRID  
Av. Diagonal 497, 5a planta - Tel 93 439 24 18 Fax 93 419 25 34 - 08029 - BARCELONA

**Título:** ELMON.CAT - TOTBARCELONA.CAT  
**URL Primaria:** https://www.totbarcelona.cat/  
**Editor:** Diari Connexió BCN, S.L.  
**Domicilio:** Passeig de Gràcia, 16 1er 3ª  
**Ciudad:** 08007 BARCELONA  
**Teléfono:**  
**Fax:**  
**E-mail:**  
**Clasificación:** Noticias e Información  
**Sub-Clasificación:** Noticias globales y actualidad



### 1. Cifras totales y promedios (Nacional e Internacional)

MES - AÑO	NAVEGADORES UNICOS	VISITAS	PAGINAS
Octubre - 2022	260.134	584.265	713.496
<b>PROMEDIO DIARIO</b>	<b>16.557</b>	<b>18.847</b>	<b>23.016</b>
<b>PROMEDIO LUNES-VIERNES</b>	17.317	19.686	24.082
<b>PROMEDIO SABADO-DOMINGO</b>	14.961	17.086	20.777
<b>PAGINAS / VISITAS</b>	1,22		
<b>DURACION MEDIA VISITAS</b>	0:00:39		
<b>DURACION MEDIA PAGINAS</b>	0:02:58		

### 2. Secciones (Nacional e Internacional)

	PAGINAS	%
<b>HOME</b>	42.719	5.99 %
<b>RESTO</b>	670.777	94.01 %

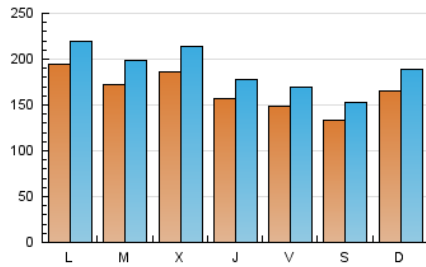
### 3. Por día del mes (Nacional e Internacional)

Día	N. únicos	Visitas	Páginas	Día	N. únicos	Visitas	Páginas	Día	N. únicos	Visitas	Páginas
1	14.521	16.713	20.759	11	17.689	20.392	25.601	21	11.776	13.271	16.714
2	16.435	18.001	21.237	12	20.936	24.427	29.899	22	12.784	14.514	17.662
3	13.793	15.579	19.223	13	13.456	15.292	19.226	23	20.736	23.327	28.301
4	13.379	15.317	18.672	14	9.860	11.357	14.216	24	14.085	16.236	20.776
5	13.011	15.150	18.939	15	10.551	12.309	15.150	25	17.130	19.653	23.963
6	13.872	16.002	19.661	16	15.091	17.502	21.146	26	21.565	24.598	29.817
7	22.535	25.697	30.478	17	39.315	42.806	49.571	27	19.948	22.470	27.262
8	18.643	20.711	24.667	18	20.930	23.948	29.077	28	15.453	17.244	21.259
9	13.884	15.875	19.318	19	19.204	21.567	26.199	29	10.267	11.875	14.714
10	15.963	18.658	23.482	20	15.381	17.298	21.235	30	16.699	20.029	24.815
								31	14.372	16.447	20.457

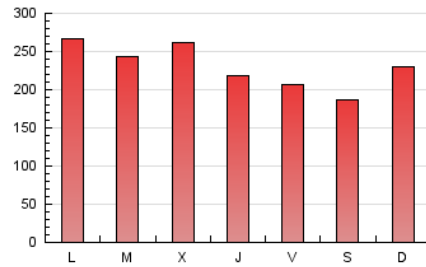
4. Gráficas (Nacional e Internacional)

4.1 Por día de la semana (promedio)

N. únicos / Visitas (x 100)

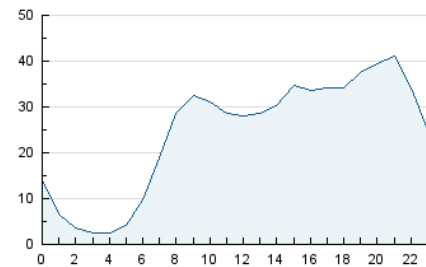


Páginas (x 100)

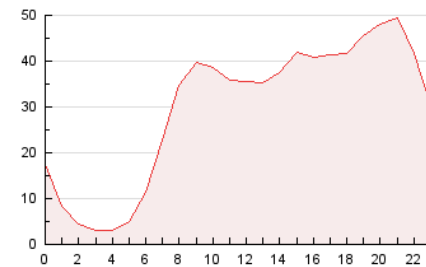


4.2 Por franja horaria (promedio)

Visitas (x 1000)

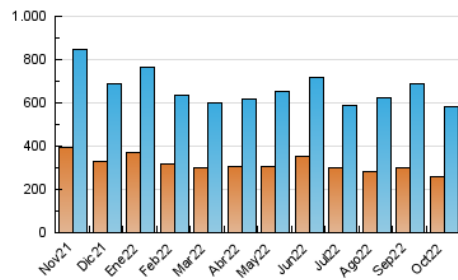


Páginas (x 1000)

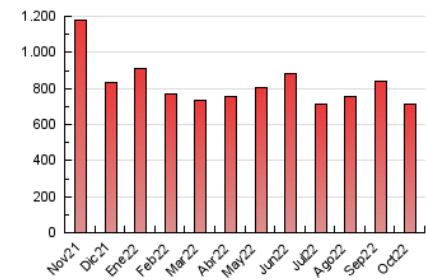


4.3 Por meses

N. únicos / Visitas (x 1000)



Páginas (x 1000)





## INFORMACION Y CONTROL DE PUBLICACIONES, S.A.

Velázquez, 46, 1º Drcha - Tel. 91 435 00 32 Fax 91 435 96 05 - 28001 - MADRID  
Av. Diagonal 497, 5a planta - Tel 93 439 24 18 Fax 93 419 25 34 - 08029 - BARCELONA

### Anexo - Tráfico Nacional

**Título:** ELMON.CAT - TOTBARCELONA.CAT  
**URL Primaria:** https://www.totbarcelona.cat/  
**Editor:** Diari Connexió BCN, S.L.  
**Domicilio:** Passeig de Gràcia, 16 1er 3ª  
**Ciudad:** 08007 BARCELONA  
**Teléfono:**  
**Fax:**  
**E-mail:**  
**Clasificación:** Noticias e Información  
**Sub-Clasificación:** Noticias globales y actualidad



#### 1. Cifras totales y promedios (Nacional)

MES - AÑO	NAVEGADORES UNICOS	VISITAS	PAGINAS
Octubre - 2022	251.001	570.760	697.650
<b>PROMEDIO DIARIO</b>	<b>16.157</b>	<b>18.412</b>	<b>22.505</b>
<b>PROMEDIO LUNES-VIERNES</b>	16.894	19.227	23.547
<b>PROMEDIO SABADO-DOMINGO</b>	14.609	16.700	20.316
<b>PAGINAS / VISITAS</b>	1,22		
<b>DURACION MEDIA VISITAS</b>	0:00:40		
<b>DURACION MEDIA PAGINAS</b>	0:02:59		

#### 2. Secciones (Nacional)

	PAGINAS	%
<b>HOME</b>	41.434	5.94 %
<b>RESTO</b>	656.216	94.06 %

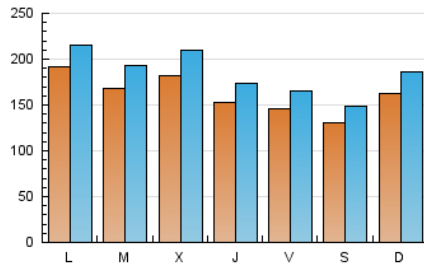
#### 3. Por día del mes (Nacional)

Día	N. únicos	Visitas	Páginas	Día	N. únicos	Visitas	Páginas	Día	N. únicos	Visitas	Páginas
1	14.142	16.299	20.246	11	17.195	19.852	24.964	21	11.393	12.862	16.230
2	16.118	17.672	20.862	12	20.493	23.933	29.312	22	12.482	14.186	17.283
3	13.444	15.200	18.776	13	13.024	14.826	18.698	23	20.345	22.906	27.784
4	13.000	14.905	18.216	14	9.543	11.016	13.826	24	13.711	15.837	20.309
5	12.650	14.762	18.416	15	10.288	12.022	14.802	25	16.715	19.202	23.424
6	13.585	15.691	19.305	16	14.775	17.159	20.709	26	21.040	24.025	29.161
7	22.081	25.194	29.891	17	38.853	42.311	48.977	27	19.430	21.913	26.645
8	18.175	20.194	24.073	18	20.475	23.450	28.501	28	15.068	16.832	20.791
9	13.526	15.479	18.850	19	18.670	20.987	25.548	29	9.965	11.540	14.316
10	15.578	18.231	22.978	20	14.922	16.803	20.666	30	16.270	19.540	24.231
								31	13.909	15.931	19.860

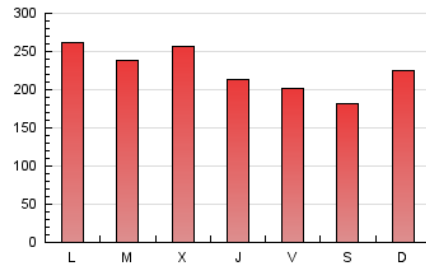
#### 4. Gráficas (Nacional)

##### 4.1 Por día de la semana (promedio)

N. únicos / Visitas (x 100)

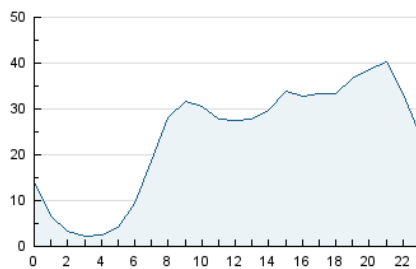


Páginas (x 100)

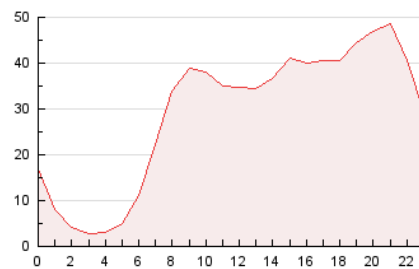


##### 4.2 Por franja horaria (promedio)

Visitas (x 1000)

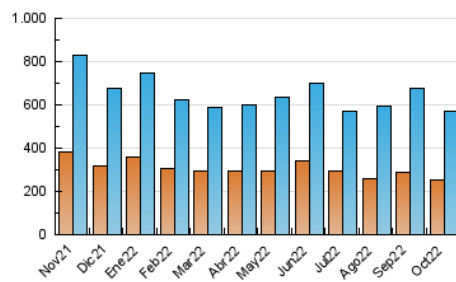


Páginas (x 1000)

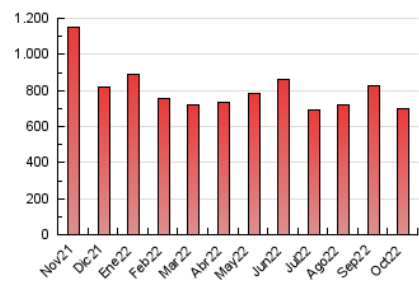


##### 4.3 Por meses

N. únicos / Visitas (x 1000)



Páginas (x 1000)



## 5. Observaciones

Este Medio Electrónico de Comunicación ha sido medido por la herramienta Google Analytics de Google (Universal Analytics)

## 6. Definiciones básicas (Para más información ver Normas Técnicas para el Control de los Medios Electrónicos de Comunicación)

### Página Vista:

Conjunto de ficheros enviado a un usuario como resultado de una petición del mismo recibida por el servidor. Cuando la página está formada por varios marcos (frames), el conjunto de los mismos tendrá, a efectos de cómputo, la consideración de una página unitaria.

### Visita:

Una secuencia ininterrumpida de páginas servidas a un usuario válido. Si dicho usuario no realiza peticiones de páginas en un periodo de tiempo (30 min) la siguiente petición constituirá el inicio de una nueva visita.

### Navegador Único:

Total de combinaciones únicas de una dirección IP y un identificador adicional. Los medios pueden utilizar cookies o el Identificador de Alta de registro.

### Duración Página Vista:

Tiempo acumulado en segundos de todas las páginas vistas (en visitas de dos o más páginas vistas), dividido por el número total de páginas vistas.

### Duración Visita:

Tiempo en segundos de todas las visitas de dos o más páginas vistas, dividido por el número total de visitas de dos o más páginas vistas.

### Tráfico nacional:

Audiencia/difusión correspondiente a España medida en base a los datos de las direcciones IP registradas por el sistema de medición.

## 7. Opinión

De OJDinteractiva, la división de INFORMACIÓN Y CONTROL DE PUBLICACIONES S.A.:

Hemos examinado la información facilitada por el editor del medio electrónico para el periodo que comprende la presente certificación.

Nuestro examen se ha realizado de acuerdo con las normas y procedimientos establecidos en las Normas Técnicas para el Control de los Medios Electrónicos de Comunicación.

En nuestra opinión, la presente certificación presenta razonablemente la difusión/audiencia registrada por este canal.

### ADVERTENCIA:

El trabajo de OJDinteractiva, la división de INFORMACIÓN Y CONTROL DE PUBLICACIONES S.A (INTROL) se limita a la realización de pruebas para la revisión de los datos de recuento suministrados por el editor con la finalidad de expresar una opinión sobre la razonabilidad de dichos datos de acuerdo con las Normas Técnicas para el control de los MEC. Por tanto, INTROL no acepta responsabilidad alguna por las inexactitudes o errores que puedan existir en los datos de recuento. Tampoco acepta ninguna responsabilidad por la falsedad en los datos de recuento recibidos del editor, ni por otros datos de medición que no están incluidos en el análisis.

Noviembre - 2022

OJDinteractiva