



INFORMACION Y CONTROL DE PUBLICACIONES, S.A.

Velázquez, 46, 1º Drcha - Tel. 91 435 00 32 Fax 91 435 96 05 - 28001 - MADRID
Av. Diagonal 497, 5a planta - Tel 93 439 24 18 Fax 93 419 25 34 - 08029 - BARCELONA

Título: ELSALTODIARIO.COM
URL Primaria: https://www.elsaltodiario.com
Editor: Cooperativa Editorial, S. COOP
Domicilio: Plaza Luca de Tena, 13 Entreplanta
Ciudad: 28045 MADRID
Teléfono: 91 184 18 47
Fax: -
E-mail:
Clasificación: Noticias e Información
Sub-Clasificación: Noticias globales y actualidad

EL SALTO

1. Cifras totales y promedios (Nacional e Internacional)

MES - AÑO	NAVEGADORES UNICOS	VISITAS	PAGINAS
Octubre - 2022	660.885	990.957	1.349.850
PROMEDIO DIARIO	28.537	31.966	43.544
PROMEDIO LUNES-VIERNES	29.285	32.865	45.065
PROMEDIO SABADO-DOMINGO	26.965	30.080	40.349
PAGINAS / VISITAS	1,36		
DURACION MEDIA VISITAS	0:01:14		
DURACION MEDIA PAGINAS	0:03:23		

2. Secciones (Nacional e Internacional)

	PAGINAS	%
HOME	197.273	14.61 %
RESTO	1.152.577	85.39 %

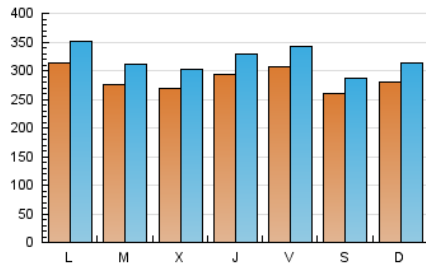
3. Por día del mes (Nacional e Internacional)

Día	N. únicos	Visitas	Páginas	Día	N. únicos	Visitas	Páginas	Día	N. únicos	Visitas	Páginas
1	16.234	17.974	25.110	11	25.343	28.795	39.833	21	22.003	24.829	35.551
2	23.495	26.700	37.714	12	22.678	25.648	35.663	22	18.147	20.698	29.230
3	32.038	35.623	48.644	13	34.527	37.938	50.322	23	30.136	33.518	44.591
4	25.053	28.151	39.482	14	26.803	30.190	40.573	24	30.280	34.044	45.851
5	23.463	26.302	36.745	15	23.812	26.766	36.135	25	28.380	32.003	44.986
6	23.806	27.017	38.215	16	25.804	29.076	40.055	26	33.342	37.224	50.458
7	41.601	47.257	62.867	17	36.891	41.020	55.106	27	31.162	34.905	47.519
8	38.971	43.292	56.320	18	31.754	35.485	50.259	28	32.451	34.844	44.584
9	29.540	33.439	45.266	19	28.039	31.798	44.228	29	32.822	35.145	44.104
10	33.123	37.692	51.682	20	28.158	31.947	44.355	30	30.690	34.191	44.967
								31	24.099	27.446	39.435

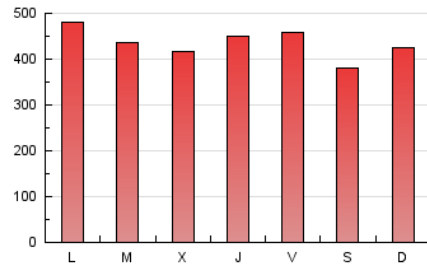
4. Gráficas (Nacional e Internacional)

4.1 Por día de la semana (promedio)

N. únicos / Visitas (x 100)

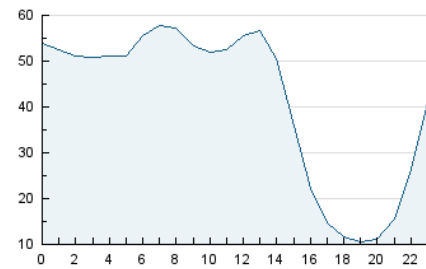


Páginas (x 100)

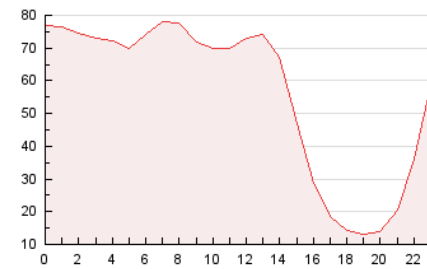


4.2 Por franja horaria (promedio)

Visitas_ (x 1000)

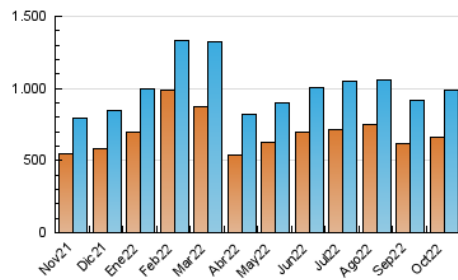


Páginas (x 1000)

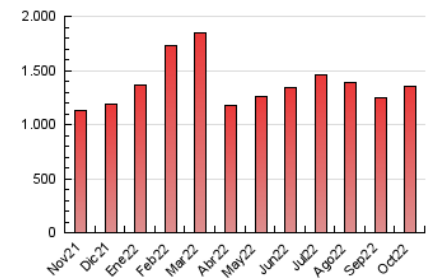


4.3 Por meses

N. únicos / Visitas (x 1000)



Páginas (x 1000)





INFORMACION Y CONTROL DE PUBLICACIONES, S.A.

Velázquez, 46, 1º Drcha - Tel. 91 435 00 32 Fax 91 435 96 05 - 28001 - MADRID
 Av. Diagonal 497, 5a planta - Tel 93 439 24 18 Fax 93 419 25 34 - 08029 - BARCELONA

Anexo - Tráfico Nacional

Título: ELSALTODIARIO.COM
URL Primaria: https://www.elsaltodiario.com
Editor: Cooperativa Editorial, S. COOP
Domicilio: Plaza Luca de Tena, 13 Entreplanta
Ciudad: 28045 MADRID
Teléfono: 91 184 18 47
Fax: -
E-mail:
Clasificación: Noticias e Información
Sub-Clasificación: Noticias globales y actualidad

EL SALTO

1. Cifras totales y promedios (Nacional)

MES - AÑO	NAVEGADORES UNICOS	VISITAS	PAGINAS
Octubre - 2022	544.936	839.531	1.163.801
PROMEDIO DIARIO	24.134	27.082	37.542
PROMEDIO LUNES-VIERNES	24.617	27.694	38.710
PROMEDIO SABADO-DOMINGO	23.121	25.795	35.089
PAGINAS / VISITAS	1,39		
DURACION MEDIA VISITAS	0:01:16		
DURACION MEDIA PAGINAS	0:03:17		

2. Secciones (Nacional)

	PAGINAS	%
HOME	183.613	15.78 %
RESTO	980.188	84.22 %

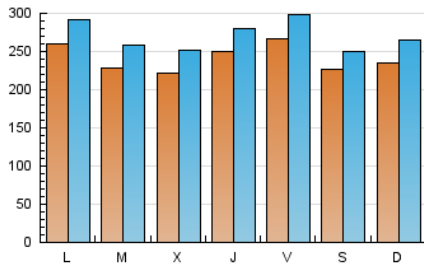
3. Por día del mes (Nacional)

Día	N. únicos	Visitas	Páginas	Día	N. únicos	Visitas	Páginas	Día	N. únicos	Visitas	Páginas
1	13.445	14.854	21.264	11	20.411	23.426	33.264	21	17.867	20.357	29.947
2	19.824	22.626	32.646	12	17.756	20.237	29.015	22	15.116	17.245	24.936
3	27.435	30.431	42.159	13	30.058	33.060	44.252	23	26.082	29.079	39.085
4	20.827	23.483	33.712	14	23.203	26.214	35.640	24	25.776	29.051	39.796
5	19.221	21.753	31.204	15	20.677	23.209	31.715	25	23.733	26.758	38.435
6	19.750	22.455	32.644	16	21.928	24.733	34.681	26	28.934	32.197	44.234
7	37.286	42.206	56.591	17	29.857	33.382	46.072	27	26.970	30.114	41.717
8	35.020	39.006	51.025	18	26.271	29.590	42.969	28	28.530	30.685	39.427
9	24.634	27.916	38.569	19	23.064	26.325	37.562	29	29.084	30.961	39.005
10	27.605	31.516	44.079	20	23.266	26.508	37.689	30	25.400	28.325	37.962
								31	19.134	21.829	32.505

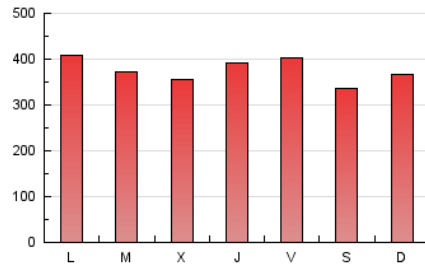
4. Gráficas (Nacional)

4.1 Por día de la semana (promedio)

N. únicos / Visitas (x 100)

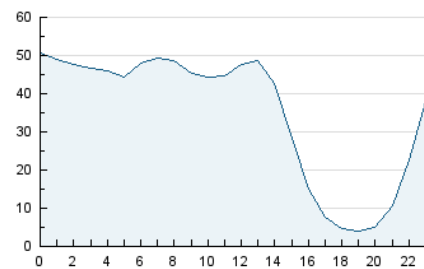


Páginas (x 100)

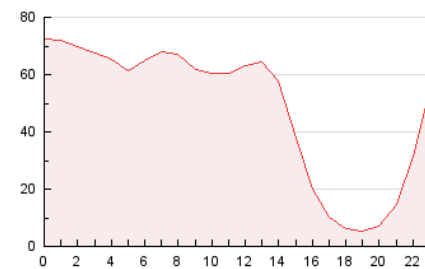


4.2 Por franja horaria (promedio)

Visitas_ (x 1000)

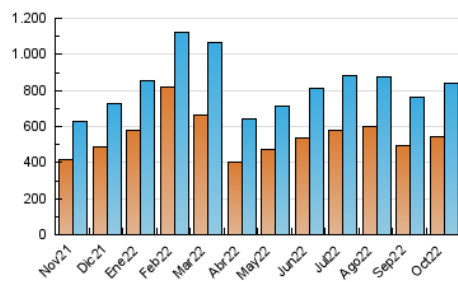


Páginas (x 1000)

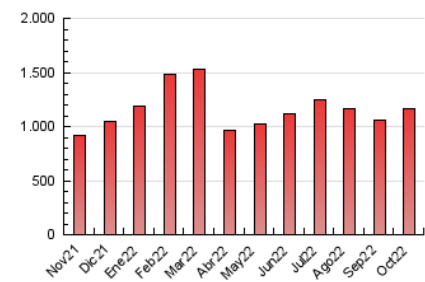


4.3 Por meses

N. únicos / Visitas (x 1000)



Páginas (x 1000)



5. Observaciones

Este Medio Electrónico de Comunicación ha sido medido por la herramienta Google Analytics de Google (Universal Analytics)

6. Definiciones básicas (Para más información ver Normas Técnicas para el Control de los Medios Electrónicos de Comunicación)

Página Vista:

Conjunto de ficheros enviado a un usuario como resultado de una petición del mismo recibida por el servidor. Cuando la página está formada por varios marcos (frames), el conjunto de los mismos tendrá, a efectos de cómputo, la consideración de una página unitaria.

Visita:

Una secuencia ininterrumpida de páginas servidas a un usuario válido. Si dicho usuario no realiza peticiones de páginas en un periodo de tiempo (30 min) la siguiente petición constituirá el inicio de una nueva visita.

Navegador Único:

Total de combinaciones únicas de una dirección IP y un identificador adicional. Los medios pueden utilizar cookies o el Identificador de Alta de registro.

Duración Página Vista:

Tiempo acumulado en segundos de todas las páginas vistas (en visitas de dos o más páginas vistas), dividido por el número total de páginas vistas.

Duración Visita:

Tiempo en segundos de todas las visitas de dos o más páginas vistas, dividido por el número total de visitas de dos o más páginas vistas.

Tráfico nacional:

Audiencia/difusión correspondiente a España medida en base a los datos de las direcciones IP registradas por el sistema de medición.

7. Opinión

De OJDinteractiva, la división de INFORMACIÓN Y CONTROL DE PUBLICACIONES S.A.:

Hemos examinado la información facilitada por el editor del medio electrónico para el periodo que comprende la presente certificación.

Nuestro examen se ha realizado de acuerdo con las normas y procedimientos establecidos en las Normas Técnicas para el Control de los Medios Electrónicos de Comunicación.

En nuestra opinión, la presente acta presenta razonablemente la difusión/audiencia registrada por este medio electrónico.

ADVERTENCIA:

El trabajo de OJDinteractiva, la división de INFORMACIÓN Y CONTROL DE PUBLICACIONES S.A (INTROL) se limita a la realización de pruebas para la revisión de los datos de recuento suministrados por el editor con la finalidad de expresar una opinión sobre la razonabilidad de dichos datos de acuerdo con las Normas Técnicas para el control de los MEC. Por tanto, INTROL no acepta responsabilidad alguna por las inexactitudes o errores que puedan existir en los datos de recuento. Tampoco acepta ninguna responsabilidad por la falsedad en los datos de recuento recibidos del editor, ni por otros datos de medición que no están incluidos en el análisis.

Noviembre - 2022

OJDinteractiva