



INFORMACION Y CONTROL DE PUBLICACIONES, S.A.

Velázquez, 46, 1º Drcha - Tel. 91 435 00 32 Fax 91 435 96 05 - 28001 - MADRID
 Entença, 218 Entr. 7 - Tel 93 439 24 18 Fax 93 419 25 34 - 08029 - BARCELONA

Título: ELSALTODIARIO.COM
URL Primaria: https://www.elsaltodiario.com
Editor: Cooperativa Editorial, S. COOP
Domicilio: Plaza Luca de Tena, 13 Entreplanta
Ciudad: 28045 MADRID
Teléfono: 91 184 18 47
Fax: -
E-mail:
Clasificación: Noticias e Información
Sub-Clasificación: Noticias globales y actualidad

EL SALTO

1. Cifras totales y promedios (Nacional e Internacional)

MES - AÑO	NAVEGADORES UNICOS	VISITAS	PAGINAS
Octubre - 2020	1.110.080	1.529.979	2.053.632
PROMEDIO DIARIO	45.042	49.354	66.246
PROMEDIO LUNES-VIERNES	48.921	53.568	71.610
PROMEDIO SABADO-DOMINGO	35.560	39.054	53.134
PAGINAS / VISITAS	1,34		
DURACION MEDIA VISITAS	0:00:59		
DURACION MEDIA PAGINAS	0:02:51		

2. Secciones (Nacional e Internacional)

	PAGINAS	%
HOME	176.217	8.58 %
RESTO	1.877.415	91.42 %

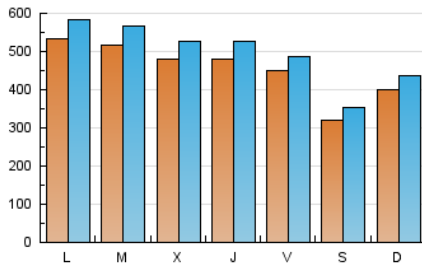
3. Por día del mes (Nacional e Internacional)

Día	N. únicos	Visitas	Páginas	Día	N. únicos	Visitas	Páginas	Día	N. únicos	Visitas	Páginas
1	60.173	65.993	86.645	11	26.935	29.953	41.914	21	44.249	48.662	65.824
2	38.668	42.458	57.500	12	67.938	74.465	101.112	22	37.073	41.644	57.228
3	32.212	34.593	47.329	13	62.422	67.600	89.451	23	36.916	40.451	54.472
4	44.023	48.383	65.258	14	41.044	45.429	62.625	24	32.894	36.467	50.343
5	59.370	63.318	81.648	15	37.806	42.007	56.803	25	47.081	51.329	69.293
6	41.892	45.727	61.283	16	37.101	40.090	53.365	26	42.089	47.041	63.822
7	51.740	56.710	75.307	17	31.681	34.663	46.049	27	50.676	56.435	76.034
8	41.029	44.891	60.633	18	41.340	45.619	59.915	28	54.381	60.049	79.569
9	36.076	39.668	54.040	19	43.926	48.672	66.874	29	63.353	69.196	90.292
10	31.937	34.914	47.417	20	51.691	56.526	76.644	30	76.638	81.460	104.257
								31	31.936	35.566	50.686

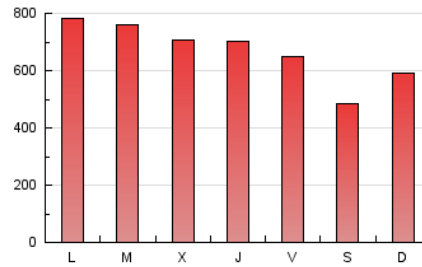
4. Gráficas (Nacional e Internacional)

4.1 Por día de la semana (promedio)

N. únicos / Visitas (x 100)

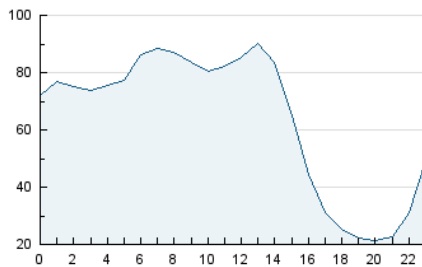


Páginas (x 100)

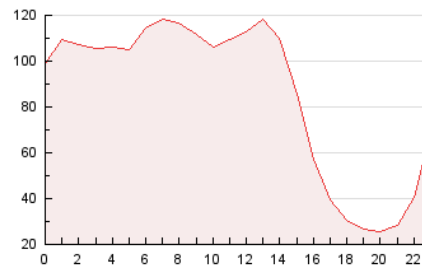


4.2 Por franja horaria (promedio)

Visitas (x 1000)

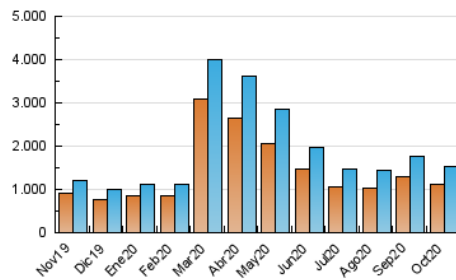


Páginas (x 1000)

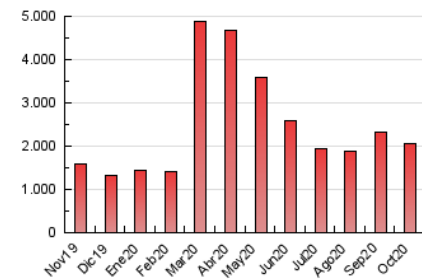


4.3 Por meses

N. únicos / Visitas (x 1000)



Páginas (x 1000)





INFORMACION Y CONTROL DE PUBLICACIONES, S.A.

Velázquez, 46, 1º Drcha - Tel. 91 435 00 32 Fax 91 435 96 05 - 28001 - MADRID
 Entença, 218 Entr. 7 - Tel 93 439 24 18 Fax 93 419 25 34 - 08029 - BARCELONA

Anexo - Tráfico Nacional

Título: ELSALTODIARIO.COM
URL Primaria: https://www.elsaltodiario.com
Editor: Cooperativa Editorial, S. COOP
Domicilio: Plaza Luca de Tena, 13 Entreplanta
Ciudad: 28045 MADRID
Teléfono: 91 184 18 47
Fax: -
E-mail:
Clasificación: Noticias e Información
Sub-Clasificación: Noticias globales y actualidad

EL SALTO

1. Cifras totales y promedios (Nacional)

MES - AÑO	NAVEGADORES UNICOS	VISITAS	PAGINAS
Octubre - 2020	812.924	1.157.565	1.610.816
PROMEDIO DIARIO	33.960	37.341	51.962
PROMEDIO LUNES-VIERNES	37.089	40.720	56.338
PROMEDIO SABADO-DOMINGO	26.314	29.082	41.266
PAGINAS / VISITAS	1,39		
DURACION MEDIA VISITAS	0:01:01		
DURACION MEDIA PAGINAS	0:02:36		

2. Secciones (Nacional)

	PAGINAS	%
HOME	161.725	10.04 %
RESTO	1.449.091	89.96 %

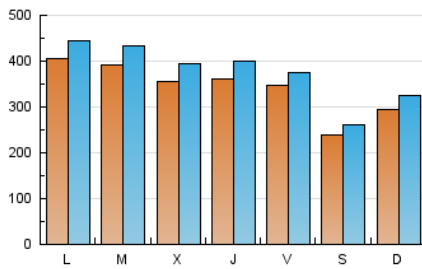
3. Por día del mes (Nacional)

Día	N. únicos	Visitas	Páginas	Día	N. únicos	Visitas	Páginas	Día	N. únicos	Visitas	Páginas
1	48.657	53.018	71.250	11	18.913	21.059	30.929	21	32.578	36.000	50.916
2	28.602	31.390	44.400	12	53.346	58.883	82.224	22	25.236	28.740	42.034
3	23.772	25.874	37.060	13	49.037	53.333	72.456	23	25.925	28.625	40.553
4	34.135	37.473	52.306	14	29.141	32.445	47.038	24	24.763	27.480	39.692
5	47.946	51.169	67.299	15	26.145	29.261	41.762	25	35.244	39.031	54.576
6	30.811	33.864	47.235	16	27.157	29.416	40.759	26	28.599	31.934	45.854
7	39.163	42.940	58.789	17	23.892	26.190	36.153	27	37.897	42.434	59.379
8	29.752	32.676	46.171	18	29.461	32.921	45.221	28	41.149	46.079	62.972
9	26.169	28.903	41.236	19	31.788	35.558	51.366	29	51.393	56.060	74.529
10	21.692	23.963	34.314	20	39.361	43.385	61.083	30	66.100	69.716	90.121
								31	24.951	27.745	41.139

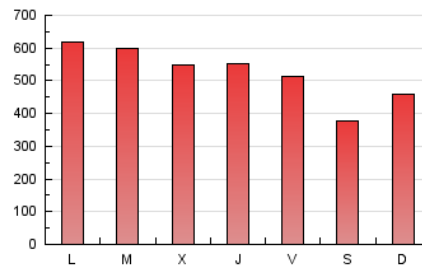
4. Gráficas (Nacional)

4.1 Por día de la semana (promedio)

N. únicos / Visitas (x 100)

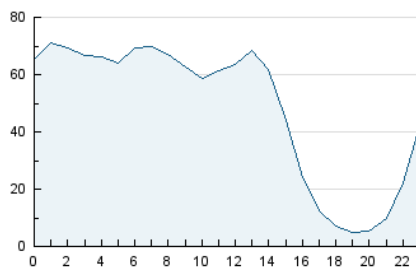


Páginas (x 100)

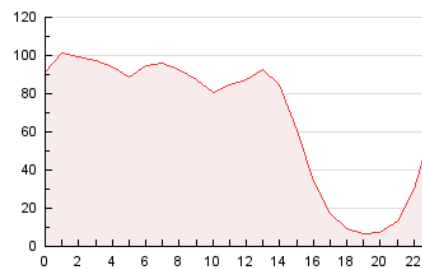


4.2 Por franja horaria (promedio)

Visitas (x 1000)

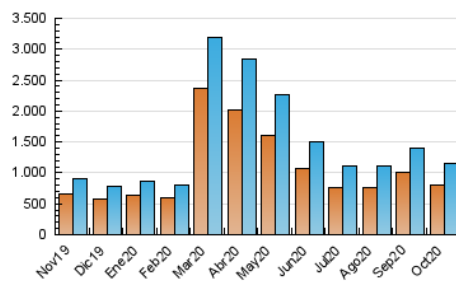


Páginas (x 1000)

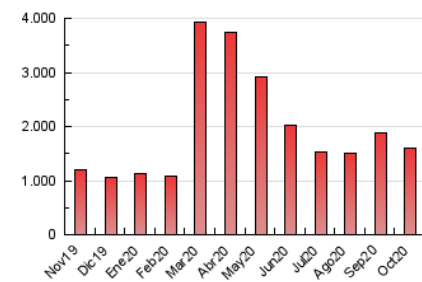


4.3 Por meses

N. únicos / Visitas (x 1000)



Páginas (x 1000)



5. Observaciones

Este Medio Electrónico de Comunicación ha sido medido por la herramienta Google Analytics de Google

6. Definiciones básicas (Para más información ver Normas Técnicas para el Control de los Medios Electrónicos de Comunicación)

Página Vista:

Conjunto de ficheros enviado a un usuario como resultado de una petición del mismo recibida por el servidor. Cuando la página está formada por varios marcos (frames), el conjunto de los mismos tendrá, a efectos de cómputo, la consideración de una página unitaria.

Visita:

Una secuencia ininterrumpida de páginas servidas a un usuario válido. Si dicho usuario no realiza peticiones de páginas en un periodo de tiempo (30 min) la siguiente petición constituirá el inicio de una nueva visita.

Navegador Único:

Total de combinaciones únicas de una dirección IP y un identificador adicional. Los medios pueden utilizar cookies o el Identificador de Alta de registro.

Duración Página Vista:

Tiempo acumulado en segundos de todas las páginas vistas (en visitas de dos o más páginas vistas), dividido por el número total de páginas vistas.

Duración Visita:

Tiempo en segundos de todas las visitas de dos o más páginas vistas, dividido por el número total de visitas de dos o más páginas vistas.

Tráfico nacional:

Audiencia/difusión correspondiente a España medida en base a los datos de las direcciones IP registradas por el sistema de medición.

7. Opinión

De OJDinteractiva, la división de INFORMACIÓN Y CONTROL DE PUBLICACIONES S.A.:

Hemos examinado la información facilitada por el editor del medio electrónico para el periodo que comprende la presente certificación.

Nuestro examen se ha realizado de acuerdo con las normas y procedimientos establecidos en las Normas Técnicas para el Control de los Medios Electrónicos de Comunicación.

En nuestra opinión, la presente acta presenta razonablemente la difusión/audiencia registrada por este medio electrónico.

ADVERTENCIA:

El trabajo de OJDinteractiva, la división de INFORMACIÓN Y CONTROL DE PUBLICACIONES S.A (INTROL) se limita a la realización de pruebas para la revisión de los datos de recuento suministrados por el editor con la finalidad de expresar una opinión sobre la razonabilidad de dichos datos de acuerdo con las Normas Técnicas para el control de los MEC.

Por tanto, INTROL no acepta responsabilidad alguna por las inexactitudes o errores que puedan existir en los datos de recuento. Tampoco acepta ninguna responsabilidad por la falsedad en los datos de recuento recibidos del editor, ni por otros datos de medición que no están incluidos en el análisis.

Noviembre - 2020

OJDinteractiva