



INFORMACION Y CONTROL DE PUBLICACIONES, S.A.

Velázquez, 46, 1º Drcha - Tel. 91 435 00 32 Fax 91 435 96 05 - 28001 - MADRID
Av. Diagonal 497, 5a planta - Tel 93 439 24 18 Fax 93 419 25 34 - 08029 - BARCELONA

Título: ELSALTODIARIO.COM
URL Primaria: https://www.elsaltodiario.com
Editor: Cooperativa Editorial, S. COOP
Domicilio: Plaza Luca de Tena, 13 Entreplanta
Ciudad: 28045 MADRID
Teléfono: 91 184 18 47
Fax: -
E-mail:
Clasificación: Noticias e Información
Sub-Clasificación: Noticias globales y actualidad

EL SALTO

1. Cifras totales y promedios (Nacional e Internacional)

MES - AÑO	NAVEGADORES UNICOS	VISITAS	PAGINAS
Agosto - 2022	753.116	1.061.054	1.386.042
PROMEDIO DIARIO	31.219	34.228	44.711
PROMEDIO LUNES-VIERNES	34.463	37.627	48.839
PROMEDIO SABADO-DOMINGO	21.891	24.453	32.844
PAGINAS / VISITAS	1,31		
DURACION MEDIA VISITAS	0:01:03		
DURACION MEDIA PAGINAS	0:03:26		

2. Secciones (Nacional e Internacional)

	PAGINAS	%
HOME	198.543	14.32 %
RESTO	1.187.499	85.68 %

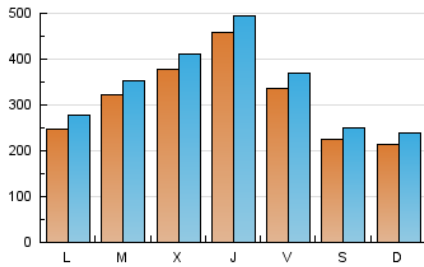
3. Por día del mes (Nacional e Internacional)

Día	N. únicos	Visitas	Páginas	Día	N. únicos	Visitas	Páginas	Día	N. únicos	Visitas	Páginas
1	24.889	27.904	39.186	11	99.453	105.302	122.312	21	24.258	27.428	36.858
2	22.258	24.931	35.218	12	65.803	69.990	83.699	22	25.215	28.560	39.058
3	24.339	27.295	38.255	13	32.883	36.285	46.832	23	27.603	31.084	42.986
4	35.859	39.442	52.683	14	21.779	24.148	32.769	24	26.103	28.950	40.136
5	31.478	35.076	46.933	15	25.757	28.416	37.289	25	22.512	25.357	35.942
6	20.058	22.283	30.147	16	61.209	64.971	78.488	26	18.518	20.884	29.052
7	21.296	23.886	32.532	17	44.964	47.973	59.971	27	15.429	17.355	23.872
8	23.983	26.678	36.612	18	25.652	28.159	37.322	28	17.985	20.106	27.197
9	23.716	26.212	35.534	19	18.976	21.378	29.903	29	23.981	27.088	38.033
10	60.485	63.812	76.248	20	21.436	24.135	32.544	30	26.266	29.125	39.763
								31	33.632	36.841	48.668

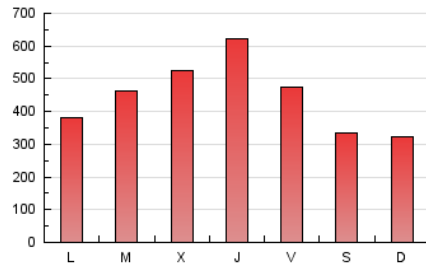
4. Gráficas (Nacional e Internacional)

4.1 Por día de la semana (promedio)

N. únicos / Visitas (x 100)



Páginas (x 100)

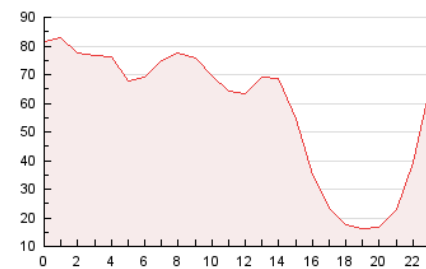


4.2 Por franja horaria (promedio)

Visitas_ (x 1000)

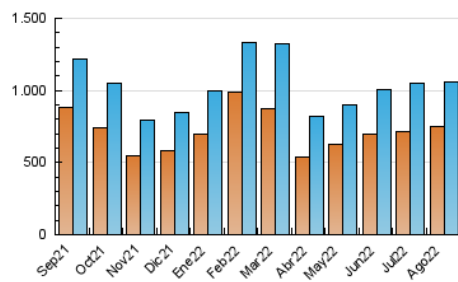


Páginas (x 1000)

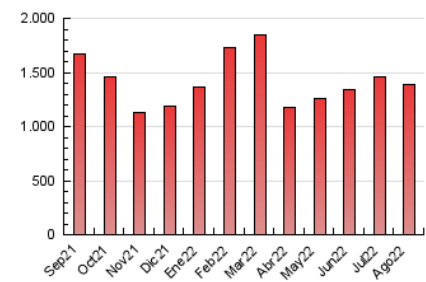


4.3 Por meses

N. únicos / Visitas (x 1000)



Páginas (x 1000)





INFORMACION Y CONTROL DE PUBLICACIONES, S.A.

Velázquez, 46, 1º Drcha - Tel. 91 435 00 32 Fax 91 435 96 05 - 28001 - MADRID
Av. Diagonal 497, 5a planta - Tel 93 439 24 18 Fax 93 419 25 34 - 08029 - BARCELONA

Anexo - Tráfico Nacional

Título: ELSALTODIARIO.COM
URL Primaria: https://www.elsaltodiario.com
Editor: Cooperativa Editorial, S. COOP
Domicilio: Plaza Luca de Tena, 13 Entreplanta
Ciudad: 28045 MADRID
Teléfono: 91 184 18 47
Fax: -
E-mail:
Clasificación: Noticias e Información
Sub-Clasificación: Noticias globales y actualidad

EL SALTO

1. Cifras totales y promedios (Nacional)

MES - AÑO	NAVEGADORES UNICOS	VISITAS	PAGINAS
Agosto - 2022	600.921	878.743	1.169.823
PROMEDIO DIARIO	25.747	28.347	37.736
PROMEDIO LUNES-VIERNES	28.629	31.371	41.417
PROMEDIO SABADO-DOMINGO	17.462	19.652	27.153
PAGINAS / VISITAS	1,33		
DURACION MEDIA VISITAS	0:01:06		
DURACION MEDIA PAGINAS	0:03:19		

2. Secciones (Nacional)

	PAGINAS	%
HOME	184.654	15.78 %
RESTO	985.169	84.22 %

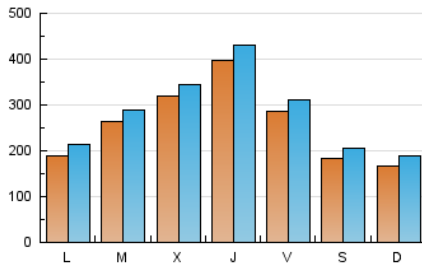
3. Por día del mes (Nacional)

Día	N. únicos	Visitas	Páginas	Día	N. únicos	Visitas	Páginas	Día	N. únicos	Visitas	Páginas
1	18.047	20.810	31.049	11	92.926	98.536	114.342	21	19.130	21.881	30.324
2	16.938	19.274	28.366	12	60.534	64.259	77.027	22	19.380	22.210	31.383
3	18.685	21.180	30.951	13	28.824	31.723	41.389	23	21.515	24.349	34.860
4	29.223	32.525	44.374	14	17.552	19.490	27.175	24	19.680	22.243	32.143
5	25.822	28.933	39.508	15	20.458	22.620	30.360	25	16.881	19.181	28.659
6	15.464	17.378	24.403	16	54.056	57.441	69.745	26	13.710	15.687	22.793
7	16.286	18.529	26.253	17	38.078	40.600	51.216	27	11.673	13.310	19.124
8	18.074	20.456	29.361	18	19.700	21.793	29.805	28	13.775	15.581	21.737
9	18.394	20.523	28.988	19	14.067	16.052	23.635	29	18.697	21.349	31.105
10	54.770	57.547	68.803	20	16.991	19.327	26.820	30	20.763	23.293	32.862
				21				31	28.062	30.663	41.263

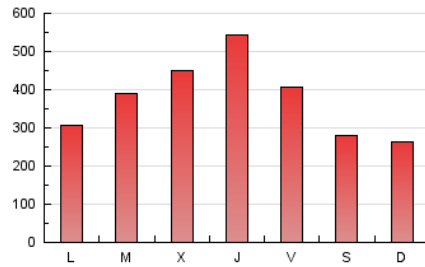
4. Gráficas (Nacional)

4.1 Por día de la semana (promedio)

N. únicos / Visitas (x 100)

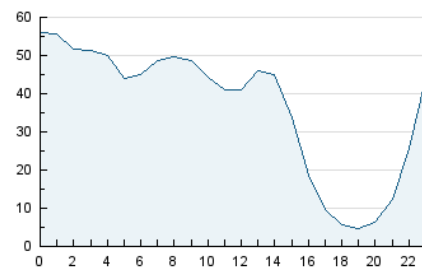


Páginas (x 100)

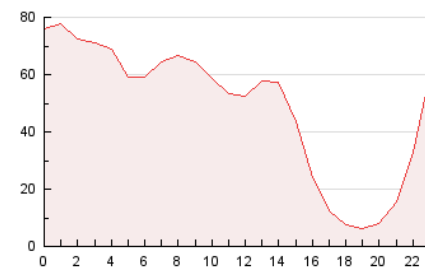


4.2 Por franja horaria (promedio)

Visitas_ (x 1000)

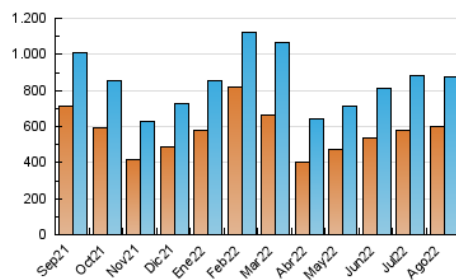


Páginas (x 1000)

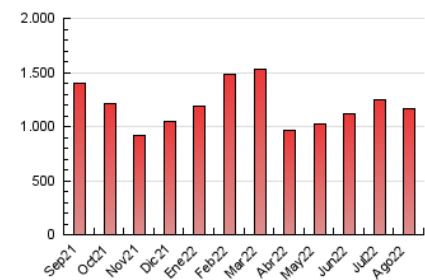


4.3 Por meses

N. únicos / Visitas (x 1000)



Páginas (x 1000)



5. Observaciones

Este Medio Electrónico de Comunicación ha sido medido por la herramienta Google Analytics de Google (Universal Analytics)

6. Definiciones básicas (Para más información ver Normas Técnicas para el Control de los Medios Electrónicos de Comunicación)

Página Vista:

Conjunto de ficheros enviado a un usuario como resultado de una petición del mismo recibida por el servidor. Cuando la página está formada por varios marcos (frames), el conjunto de los mismos tendrá, a efectos de cómputo, la consideración de una página unitaria.

Visita:

Una secuencia ininterrumpida de páginas servidas a un usuario válido. Si dicho usuario no realiza peticiones de páginas en un periodo de tiempo (30 min) la siguiente petición constituirá el inicio de una nueva visita.

Navegador Único:

Total de combinaciones únicas de una dirección IP y un identificador adicional. Los medios pueden utilizar cookies o el Identificador de Alta de registro.

Duración Página Vista:

Tiempo acumulado en segundos de todas las páginas vistas (en visitas de dos o más páginas vistas), dividido por el número total de páginas vistas.

Duración Visita:

Tiempo en segundos de todas las visitas de dos o más páginas vistas, dividido por el número total de visitas de dos o más páginas vistas.

Tráfico nacional:

Audiencia/difusión correspondiente a España medida en base a los datos de las direcciones IP registradas por el sistema de medición.

7. Opinión

De OJDinteractiva, la división de INFORMACIÓN Y CONTROL DE PUBLICACIONES S.A.:

Hemos examinado la información facilitada por el editor del medio electrónico para el periodo que comprende la presente certificación.

Nuestro examen se ha realizado de acuerdo con las normas y procedimientos establecidos en las Normas Técnicas para el Control de los Medios Electrónicos de Comunicación.

En nuestra opinión, la presente acta presenta razonablemente la difusión/audiencia registrada por este medio electrónico.

ADVERTENCIA:

El trabajo de OJDinteractiva, la división de INFORMACIÓN Y CONTROL DE PUBLICACIONES S.A (INTROL) se limita a la realización de pruebas para la revisión de los datos de recuento suministrados por el editor con la finalidad de expresar una opinión sobre la razonabilidad de dichos datos de acuerdo con las Normas Técnicas para el control de los MEC. Por tanto, INTROL no acepta responsabilidad alguna por las inexactitudes o errores que puedan existir en los datos de recuento. Tampoco acepta ninguna responsabilidad por la falsedad en los datos de recuento recibidos del editor, ni por otros datos de medición que no están incluidos en el análisis.

Septiembre - 2022

OJDinteractiva