



INFORMACION Y CONTROL DE PUBLICACIONES, S.A.

Velázquez, 46, 1º Drcha - Tel. 91 435 00 32 Fax 91 435 96 05 - 28001 - MADRID
 Av. Diagonal 497, 5a planta - Tel 93 439 24 18 Fax 93 419 25 34 - 08029 - BARCELONA

Título: ELSALTODIARIO.COM
URL Primaria: https://www.elsaltodiario.com
Editor: Cooperativa Editorial, S. COOP
Domicilio: Plaza Luca de Tena, 13 Entreplanta
Ciudad: 28045 MADRID
Teléfono: 91 184 18 47
Fax: -
E-mail:
Clasificación: Noticias e Información
Sub-Clasificación: Noticias globales y actualidad

EL SALTO

1. Cifras totales y promedios (Nacional e Internacional)

MES - AÑO	NAVEGADORES UNICOS	VISITAS	PAGINAS
Agosto - 2021	591.549	826.932	1.178.401
PROMEDIO DIARIO	24.163	26.675	38.013
PROMEDIO LUNES-VIERNES	25.094	27.708	39.587
PROMEDIO SABADO-DOMINGO	21.885	24.152	34.166
PAGINAS / VISITAS	1,43		
DURACION MEDIA VISITAS	0:01:11		
DURACION MEDIA PAGINAS	0:02:46		

2. Secciones (Nacional e Internacional)

	PAGINAS	%
HOME	152.034	12.90 %
RESTO	1.026.367	87.10 %

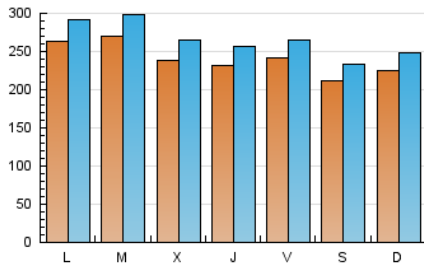
3. Por día del mes (Nacional e Internacional)

Día	N. únicos	Visitas	Páginas	Día	N. únicos	Visitas	Páginas	Día	N. únicos	Visitas	Páginas
1	19.092	21.305	30.815	11	21.412	23.942	34.928	21	19.330	21.135	29.790
2	17.150	19.403	29.125	12	21.728	24.035	34.965	22	17.884	19.832	28.544
3	18.390	20.687	30.345	13	23.638	26.282	37.505	23	29.388	32.410	45.815
4	17.825	20.142	29.416	14	27.359	29.807	41.306	24	30.108	32.661	45.854
5	18.106	20.010	29.104	15	31.863	34.720	48.379	25	30.259	33.151	46.342
6	19.795	21.620	31.101	16	29.785	32.536	46.592	26	31.559	34.666	48.166
7	15.146	17.093	24.998	17	25.497	28.692	42.623	27	23.180	25.502	36.169
8	18.041	20.224	29.386	18	26.031	28.796	41.711	28	22.850	25.095	34.741
9	19.605	21.904	32.556	19	21.598	23.900	34.381	29	25.397	28.156	39.531
10	22.100	24.213	35.245	20	29.958	32.600	46.202	30	36.009	39.674	54.900
								31	38.956	42.739	57.866

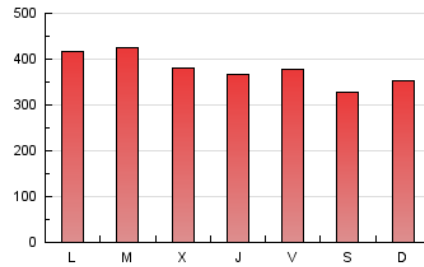
4. Gráficas (Nacional e Internacional)

4.1 Por día de la semana (promedio)

N. únicos / Visitas (x 100)

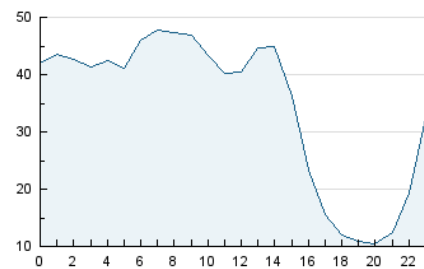


Páginas (x 100)

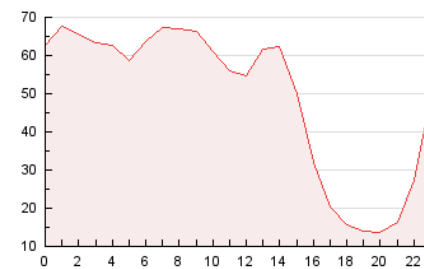


4.2 Por franja horaria (promedio)

Visitas (x 1000)

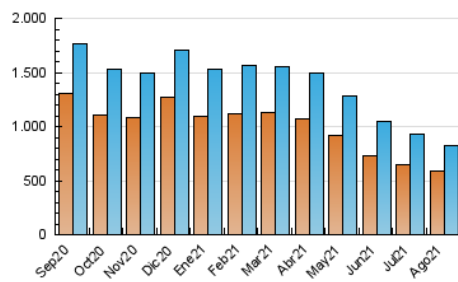


Páginas (x 1000)

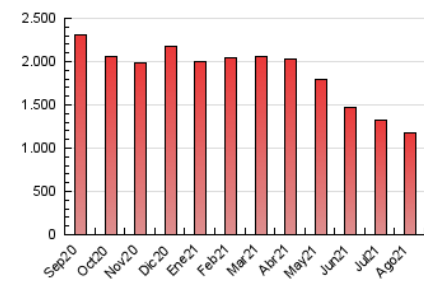


4.3 Por meses

N. únicos / Visitas (x 1000)



Páginas (x 1000)





INFORMACION Y CONTROL DE PUBLICACIONES, S.A.

Velázquez, 46, 1º Drcha - Tel. 91 435 00 32 Fax 91 435 96 05 - 28001 - MADRID
Av. Diagonal 497, 5a planta - Tel 93 439 24 18 Fax 93 419 25 34 - 08029 - BARCELONA

Anexo - Tráfico Nacional

Título: ELSALTODIARIO.COM
URL Primaria: https://www.elsaltodiario.com
Editor: Cooperativa Editorial, S. COOP
Domicilio: Plaza Luca de Tena, 13 Entreplanta
Ciudad: 28045 MADRID
Teléfono: 91 184 18 47
Fax: -
E-mail:
Clasificación: Noticias e Información
Sub-Clasificación: Noticias globales y actualidad

EL SALTO

1. Cifras totales y promedios (Nacional)

MES - AÑO	NAVEGADORES UNICOS	VISITAS	PAGINAS
Agosto - 2021	448.392	654.281	962.841
PROMEDIO DIARIO	19.003	21.106	31.059
PROMEDIO LUNES-VIERNES	19.614	21.800	32.218
PROMEDIO SABADO-DOMINGO	17.509	19.410	28.227
PAGINAS / VISITAS	1,47		
DURACION MEDIA VISITAS	0:01:15		
DURACION MEDIA PAGINAS	0:02:40		

2. Secciones (Nacional)

	PAGINAS	%
HOME	140.326	14.57 %
RESTO	822.515	85.43 %

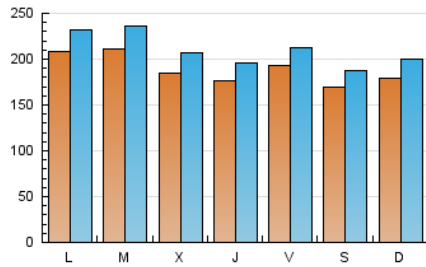
3. Por día del mes (Nacional)

Día	N. únicos	Visitas	Páginas	Día	N. únicos	Visitas	Páginas	Día	N. únicos	Visitas	Páginas
1	14.716	16.607	24.989	11	16.411	18.483	28.170	21	15.624	17.079	24.766
2	12.498	14.341	22.683	12	16.764	18.711	28.430	22	13.905	15.430	23.110
3	13.708	15.568	23.934	13	18.968	21.091	31.060	23	23.710	26.061	37.919
4	13.311	15.196	23.205	14	22.680	24.779	34.924	24	23.816	26.029	37.677
5	13.198	14.642	22.401	15	26.994	29.566	41.888	25	23.800	26.474	38.148
6	15.144	16.720	25.127	16	24.128	26.405	38.732	26	24.318	26.985	38.626
7	11.381	12.877	19.711	17	19.928	22.555	34.832	27	17.967	19.827	29.027
8	13.480	15.282	23.128	18	20.210	22.524	33.957	28	18.278	20.242	28.695
9	14.672	16.482	25.508	19	16.115	18.064	27.123	29	20.527	22.826	32.836
10	16.571	18.436	28.039	20	24.972	27.207	39.504	30	29.446	32.575	46.032
								31	31.844	35.217	48.660

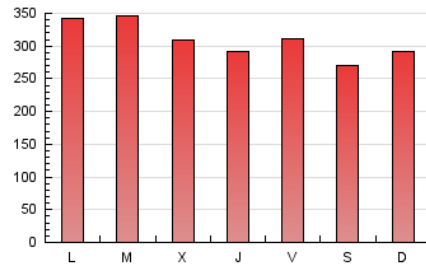
4. Gráficas (Nacional)

4.1 Por día de la semana (promedio)

N. únicos / Visitas (x 100)

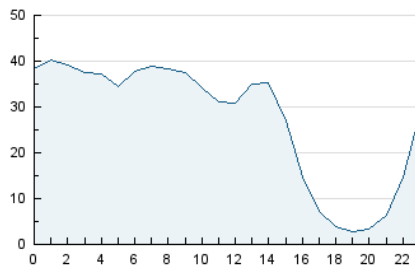


Páginas (x 100)

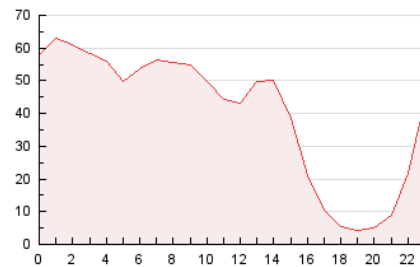


4.2 Por franja horaria (promedio)

Visitas (x 1000)

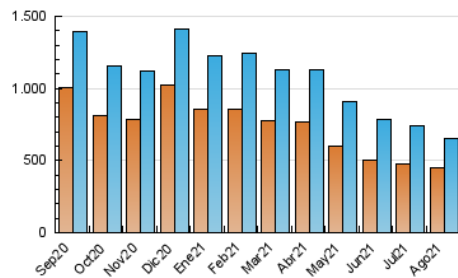


Páginas (x 1000)

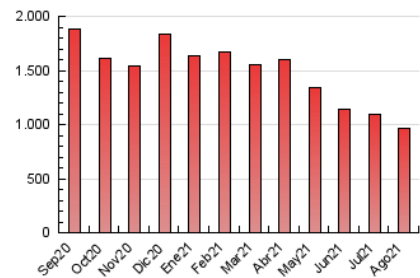


4.3 Por meses

N. únicos / Visitas (x 1000)



Páginas (x 1000)



5. Observaciones

Este Medio Electrónico de Comunicación ha sido medido por la herramienta Google Analytics de Google

6. Definiciones básicas (Para más información ver Normas Técnicas para el Control de los Medios Electrónicos de Comunicación)

Página Vista:

Conjunto de ficheros enviado a un usuario como resultado de una petición del mismo recibida por el servidor. Cuando la página está formada por varios marcos (frames), el conjunto de los mismos tendrá, a efectos de cómputo, la consideración de una página unitaria.

Visita:

Una secuencia ininterrumpida de páginas servidas a un usuario válido. Si dicho usuario no realiza peticiones de páginas en un periodo de tiempo (30 min) la siguiente petición constituirá el inicio de una nueva visita.

Navegador Único:

Total de combinaciones únicas de una dirección IP y un identificador adicional. Los medios pueden utilizar cookies o el Identificador de Alta de registro.

Duración Página Vista:

Tiempo acumulado en segundos de todas las páginas vistas (en visitas de dos o más páginas vistas), dividido por el número total de páginas vistas.

Duración Visita:

Tiempo en segundos de todas las visitas de dos o más páginas vistas, dividido por el número total de visitas de dos o más páginas vistas.

Tráfico nacional:

Audiencia/difusión correspondiente a España medida en base a los datos de las direcciones IP registradas por el sistema de medición.

7. Opinión

De OJDinteractiva, la división de INFORMACIÓN Y CONTROL DE PUBLICACIONES S.A.:

Hemos examinado la información facilitada por el editor del medio electrónico para el periodo que comprende la presente certificación.

Nuestro examen se ha realizado de acuerdo con las normas y procedimientos establecidos en las Normas Técnicas para el Control de los Medios Electrónicos de Comunicación.

En nuestra opinión, la presente acta presenta razonablemente la difusión/audiencia registrada por este medio electrónico.

ADVERTENCIA:

El trabajo de OJDinteractiva, la división de INFORMACIÓN Y CONTROL DE PUBLICACIONES S.A (INTROL) se limita a la realización de pruebas para la revisión de los datos de recuento suministrados por el editor con la finalidad de expresar una opinión sobre la razonabilidad de dichos datos de acuerdo con las Normas Técnicas para el control de los MEC.

Por tanto, INTROL no acepta responsabilidad alguna por las inexactitudes o errores que puedan existir en los datos de recuento. Tampoco acepta ninguna responsabilidad por la falsedad en los datos de recuento recibidos del editor, ni por otros datos de medición que no están incluidos en el análisis.

Septiembre - 2021

OJDinteractiva